

PLANO PLURIANUAL 2008-2011

GOIÁS
ESTADO DA QUALIDADE DE VIDA



**GOVERNO DO
ESTADO DE GOIÁS**
Desenvolvimento com Responsabilidade

ESTADO DA QUALIDADE DE VIDA

GOIÁS



ALCIDES RODRIGUES FILHO
Governador

JOSÉ CARLOS SIQUEIRA
Secretário de Planejamento e Desenvolvimento

HUMBERTO TANNUS JUNIOR
Superintendente Executivo

LEÔNIDAS DE LIMA NETO
Chefe-de-Gabinete

PAULA PINTO SILVA DE AMORIM
Superintendente de Planejamento e Controle


COORDENAÇÃO:
Sulamita de Aquino Porto Mello e Cunha

EQUIPE TÉCNICA:
Cecília Santos Moreira
Lorena Xavier Parada
Maria de Fátima Machado Xavier
Norma Cláudia Nunes Menezes
Paulo César dos Santos

COLABORAÇÃO:
Jefferson Vieira de Castro

ARTE:
Pedro Maranhão Machado Moreira

SECRETARIA DO PLANEJAMENTO E DESENVOLVIMENTO





GOVERNO DO ESTADO DE GOIÁS

Governador	Alcides Rodrigues Filho
Vice-Governador	Ademir de Oliveira Menezes
Gabinete Civil	Ivan Soares de Gouvêa
Gabinete Militar	Cel. PM. Sebastião Vaz da Silva
Procuradoria Geral do Estado	Norival de Castro Santomé
Comando Geral da Polícia Militar do Estado de Goiás	Cel. Edson Costa Araújo
Comando Geral do Corpo de Bombeiros Militar	Cel. QOBM. Uilson Alcântara Manzan
Ouvidoria Geral do Estado	Joaquim Henrique de Sá
Gabinete do Controle Interno	Luiz Carlos da Fonseca

ADMINISTRAÇÃO DIRETA

SECRETARIAS	SECRETÁRIOS
Secretaria Geral de Gestão	Carlos Maranhão Gomes de Sá
Secretaria de Agricultura, Pecuária e Abastecimento	Leonardo Veloso do Prado
Secretaria de Cidadania.....	Dep. Est. Flávia Carreiro de Albuquerque Morais
Secretaria de Ciência e Tecnologia.....	Wagner José Rodrigues
Secretaria de Comércio Exterior	Ovídio Antônio de Angelis
Secretaria de Governo e Assuntos Institucionais.....	Fernando Cunha Júnior
Secretaria de Estado de Políticas para Mulheres e Promoção da Igualdade Racial.....	Denise Aparecida Carvalho
Secretaria para Assuntos da Região Integrada do Entorno do Distrito Federal	
Secretaria da Educação.....	Milca Severino Pereira
Secretaria da Fazenda.....	Jorcelino José Braga
Secretaria de Infra-Estrutura.....	Renê Pompeo de Pina
Secretaria de Indústria e Comércio.....	Ridoval Darci Chiareloto
Secretaria das Cidades.....	Orion Andrade de Carvalho
Secretaria do Meio Ambiente e dos Recursos Hídricos	José de Paula Moraes Filho
Secretaria do Planejamento e Desenvolvimento	José Carlos Siqueira
Secretaria da Saúde	Cairo Alberto de Freitas
Secretaria da Segurança Pública	Ernesto Guimarães Roller
Secretaria da Justiça.....	Edemundo Dias de Oliveira Filho
Secretaria de Estado Extraordinária de Articulação Política.....	Altamir Mendonça
Secretaria de Estado Extraordinária	Nélio Leite Assunção
Secretaria de Estado Extraordinária.....	Roberto Egídio Balestra
Secretaria de Estado Extraordinária.....	Servito de Menezes Filho
Secretaria de Estado Extraordinário para Assuntos Intermunicipais	José Renato Assis
Secretaria de Estado Extraordinária.....	Daniel Mesac de Morais
Secretaria do Trabalho	Ageu Cavalcante Lemos
Diretoria Geral da Polícia Civil	Marcos Martins Machado
Gerência Executiva Escritório de Representação do Governo de Goiás em Brasília	Waldemar Curcino de Moraes Filho

ADMINISTRAÇÃO INDIRETA

AUTARQUIAS ESTADUAIS E FUNDAÇÕES

Agência Goiana de Administração e Negócios Públicos	Manoel Xavier Ferreira Filho
Agência Goiana de Comunicação.....	Valterli José Alves
Agência Goiana de Cultura Pedro Ludovico Teixeira.....	Linda Monteiro
Agência Goiana de Defesa Agropecuária	Maurício Antônio do Vale Faria
Agência Goiana de Desenvolvimento Regional.....	Ronaldo Coutinho Seixo de Brito
Agência Goiana de Desenvolvimento Rural e Fundiário	José Mário Schreiner
Agência Goiana de Desenvolvimento Industrial	Marcos Abrão Roriz Soares de Carvalho



Agência Goiana de Esporte e Lazer	César Augusto Sebba
Agência Goiana de Meio Ambiente.....	Evangelvaldo Moreira dos Santos
Agência Goiana de Regulação, Controle e Fiscalização de Serviços Públicos.....	Wanderlino Teixeira de Carvalho
Agência Goiana de Transportes e Obras Públicas	José Américo de Sousa
Agência Goiana de Turismo.....	Sebastião Augusto Barbosa Neto
Departamento Estadual de Trânsito de Goiás-Detran	Bráulio Afonso Moraes
Instituto de Previdência e Assistência dos Servidores do Estado de Goiás-IPASGO	Alberane de Souza Marques
Junta Comercial do Estado de Goiás-JUCEG	David Chagas Coutinho
Fundação Universidade Estadual de Goiás-FUEG.....	Luiz Antônio Arantes
Fundação de Amparo à Pesquisa do Estado de Goiás FAPEG	Leonardo Guerra de Rezende Guedes
Organização das Voluntárias de Goiás-OVG.....	Raquel Mendes Vieira Rodrigues

EMPRESAS PÚBLICAS

Consórcio de Empresas de Radiodifusão e Notícias do Estado de Goiás – CERNE (em liquidação).....	Antônio Euripedes de Lima
Consórcio Rodoviário Intermunicipal S/A – CRISA (em Liquidação)	Maj. PM. Aparecida Correia Almeida
Empresa de Assistência Técnica e Extensão Rural do Estado – EMATER (em Liquidação).....	José Abadio Meireles
Empresa Estadual de Processamento de Dados de Goiás – PRODAGO (em Liquidação).....	Iranildo Rodrigues Valença

SOCIEDADES DE ECONOMIA MISTA

Agência Goiana de Gás Canalizado - GOIASGÁS.....	Carlos Maranhão Gomes de Sá
Agência de Fomento de Goiás S/A.....	José Taveira Rocha
Agência Goiana de Habitação	Álvaro César Lourenço
Companhia Energética de Goiás – CELG	Enio Andrade Branco
Central de Abastecimento de Goiás – CEASA/GO.....	Divino Pereira Lemes
Indústria Química do Estado e Goiás – IQUEGO	Pedro Chaves Canedo
Metrobus Transporte Coletivo S/A	Adriano Rodrigues de Oliveira
Empresa de Transportes Urbanos do Estado de Goiás-TRANSURB	Itamar Martins Gomes
Saneamento de Goiás S/A – SANEAGO.....	Nicomendes Domongos Borges

OUTROS PODERES E MINISTÉRIO PÚBLICO

Tribunal de Contas do Estado de Goiás – TCE	Cons. Edson José Ferrari
Tribunal de Contas dos Municípios – TCM	Cons. Irapuan Costa Júnior
Tribunal de Justiça – TJ	Desor. José Lenar de Melo Bandeira
Assembléia Legislativa do Estado de Goiás.....	Dep. Est. Jardel Sebba
Ministério Público Estadual – Procuradoria Geral.....	Dr. Eduardo Abdon Moura



SUMÁRIO

MACRO CENÁRIO DO ESTADO DE GOIÁS	
PLANO ESTRATÉGICO DO ESTADO DE GOIÁS	
VALORES FUNDAMENTAIS DO GOVERNO DO ESTADO DE GOIÁS	
LEI Nº 16.193 QUE ESTABELECE O PPA 2008 -2011	
ANEXO I – REGIÕES DE PLANEJAMENTO	
ANEXO II – PROGRAMAS DE GOVERNO	
ANEXO III – INDICADORES POR PROGRAMA	
ANEXO IV – QUADRO DE PREVISÃO DE RECURSOS E RESUMO DA PROGRAMAÇÃO	
 GOIÁS CIDADANIA E BEM-ESTAR SOCIAL	
EDUCAÇÃO UNIVERSALIZADORA DE OPORTUNIDADES	
1038 - Programa Educacional Salário Escola	35
1901 - Programa Educação Cultura e Movimento.....	38
1902 - Programa Nossa Escola: Uma Ponte para a Cidadania	48
1906 - Programa Educação e Trabalho.....	65
1907 - Programa Valorização e Desenvolvimento dos Profissionais da Educação	74
1909 - Programa Gestão, Infra-Estrutura e Tecnologias	80
SEGURANÇA PÚBLICA INTEGRAL	
1873 - Programa de Prevenção e Combate a Incêndio, Salvamento, Resgate e Defesa Civil.....	99
1848 - Programa Trânsito Seguro - Preservação da Vida.....	103
1849 - Programa Detran Cidadão.....	106
1878 - Programa de Policiamento Repressivo e Investigativo	109
1850 - Programa Estratégico de Prevenção e Repressão ao Crime.....	112
1868 - Programa Justiça a Serviço da Cidadania	115
1869 - Programa de Reintegração Social do Reeducando e Egresso	121
1877 - Programa de Integração e Controle das Ações de Segurança Pública	127
1888 - Programa Estratégico para a Segurança Pública Integral	131
1899 - Programa de Perícias Oficiais e Identificação.....	137
SAÚDE DE QUALIDADE PRÓXIMA AO CIDADÃO	
1862 - Programa de Aperfeiçoamento do Ipasgo Saúde.....	145
1068 - Programa Modernização e Sistematização da Produção de Medicamentos	151
1852 - Programa Melhoria das Condições de Saúde da População.....	154
1865 - Programa Qualificação e Operacionalização da Rede Assistencial de 181 Referência da SES/GO.....	176
1872 - Programa Desenvolvimento de Ações de Promoção em Saúde	180
3309 - Programa Qualificação da Gestão em Saúde.....	184

REDE DE PROTEÇÃO E INCLUSÃO SOCIAL

1854 - Programa de Inclusão Digital e Cidadania	201
1075 - Programa Promoção e Defesa dos Direitos da Criança e do Adolescente.....	204
1082 - Programa Renda Cidadã.....	208
1881 - Programa de Proteção e Inclusão Social	216
1898 - Programa de Desenvolvimento Comunitário e Promoção de Direitos Humanos.....	221
1900 - Programa de Atendimento ao Adolescente em Conflito com a Lei	228
1904 - Programa de Promoção e Garantia dos Direitos do Idoso.....	232
1905 - Programa de Promoção e Garantia Dos Direitos da Pessoa com Deficiência PROAD.....	236
3318 - Programa de Implantação do Sistema Único da Assistência Social	240
3319 - Programa PROMULHER.....	246
3320 - Programa de Promoção e Defesa da Igualdade Étnico-Racial.....	250
1007 - Programa Banco do Povo	255
1008 - Programa Bolsa Universitária.....	258
1864 - Programa de Qualificação Profissional para a Empregabilidade	261
1871 - Programa de Atendimento ao Trabalhador	268
1012 - Programa da Juventude.....	272

IDENTIDADE CULTURAL, EXCELÊNCIA NO ESPORTE E PROMOÇÃO DO LAZER

1010 - Programa Comunidade Esportiva	281
1051 - Programa Goiás Potência Esportiva	284
1015 - Programa de Apoio e Promoção a Cultura Goiana.....	290
1072 - Programa Preservação Do Patrimônio Histórico E Artístico	297

GOIÁS EMPREENDEDOR E COMPETITIVO

CONHECIMENTO, TECNOLOGIA E INOVAÇÃO

1847 - Programa Inovar - Fomento à Pesquisa, Desenvolvimento e Inovação	307
1911 - Programa UEG: Força que Transforma Goiás	311
1892 - Programa GOIÁS DIGITAL.....	321
1863 - Programa Goiás Ciência e Tecnologia para o Desenvolvimento	328
1870 - Programa de Meteorologia e Estudos Hidrológicos e Climatológicos.....	336

ECONOMIA COMPETITIVA E EXPANSÃO DE INVESTIMENTOS E EMPREGOS

1874 - Programa de Desenvolvimento da Competitividade	343
---	-----

VANTAGENS COMPARATIVAS EM INFRA-ESTRUTURA ENERGÉTICA, LOGÍSTICA E OBRAS PÚBLICAS

1002 - Programa Aeroportuário.....	357
1005 - Programa Asfalto Novo	360
1011 - Programa Conservação e Segurança da Malha Rodoviária	363
1019 - Programa de Construção, Ampliação, Reforma e Gerência de Próprios Públicos	366
1042 - Programa Estrada Nova - Apoio ao Consórcio Intermunicipal de Obras - CIMO'S	376
1050 - Programa Goiás Pavimentado	378
1066 - Programa Melhoramento e Gerenciamento da Malha Rodoviária Estadual – BIRD.....	381
1861 - Programa Energia para o Campo	387



1876 - Programa Luz para Goiás 3	394
1889 - Programa Energia Racional	402
1891 - Programa Energia Garantida para o Estado de Goiás.....	413
1034 - Programa Desenvolvimento da Rede Multimodal de Transporte.....	416
1039 - Programa Energia e Telecomunicações.....	424
1846 - Programa Política Integrada para o Serviço de Transporte Rural.....	434
1855 - Programa Goiano de Bioenergia.....	437

PÓLOS DINÂMICOS INDUSTRIAIS, COMERCIAIS, DE SERVIÇOS, TURÍSTICOS, DE MINERAÇÃO E DE AGRONEGÓCIO

1851 - Programa de Fomento às Empresas	449
1875 - Programa Estadual de Desenvolvimento Agrário e Social.....	452
1883 - Programa Estadual de Assistência Técnica e Extensão Rural	459

1884 - Programa Estadual de Pesquisa Agropecuária.....	462
1910 - Programa de Desenvolvimento de Microbacias.....	466
1896 - Programa de Identificação e Desenvolvimento Turístico	470
1897 - Programa Mostra Goiás	477
1003 - Programa Agrofamiliar.....	480
1009 - Programa Celeiro Novo.....	489
1913 - Programa Goiás Agropecuário - Vida com Qualidade	502
1048 - Programa Goiás Irrigar.....	511
1018 - Programa de Competitividade e Apoio às Micro e Pequenas Empresas.....	517
1020 - Programa de Desenvolvimento Industrial do Estado de Goiás – PRODUZIR.....	523
1031 - Programa de Promoção Comercial.....	527
1857 - Programa de Modernização Industrial	529
1912 - Programa Mineração Gerando mais Riqueza e Renda	538

INCREMENTO DAS RELAÇÕES INTERNACIONAIS E COMÉRCIO EXTERIOR

1860 - Programa Goiás Exportador.....	547
---------------------------------------	-----

GOIÁS INTEGRADO E SUSTENTÁVEL

INTERIORIZAÇÃO DO DESENVOLVIMENTO E CIDADES SUSTENTÁVEIS

1033 - Programa de Desenvolvimento Local e Urbanístico	559
1866 - Programa Planejamento Urbano e Cidades Sustentáveis.....	563
1882 - Programa Fortalecimento da Gestão Municipal.....	568

QUALIDADE AMBIENTAL E RESPONSABILIDADE SOCIAL

1856 - Programa Goiás Qualidade Ambiental.....	575
--	-----

REGIÕES DE DESENVOLVIMENTO HARMÔNICO E EQUILIBRADO

1879 - Programa para Mobilidade na Região Metropolitana e Municípios de Médio Porte	591
1880 - Programa de Planejamento e Infra-Estrutura Metropolitana.....	597
1023 - Programa de Desenvolvimento Sustentável do Entorno do DF.....	603

1024 - Programa de Desenvolvimento Sustentável do Norte Goiano.....	609
1035 - Programa Desenvolvimento. Sustentável do Nordeste Goiano - Nordeste Novo.....	613

SANEAMENTO BÁSICO UNIVERSALIZADO

1885 - Programa Solução para os Esgotos Sanitários e Resíduos Sólidos em todas as Cidades ..	621
1886 - Programa Planos de Saneamento	627
1887 - Programa Água Potável para Todos	631

HABITAÇÃO POPULAR DE QUALIDADE

1069 - Programa Morada Nova.....	643
----------------------------------	-----

GOIÁS EXCELÊNCIA EM GESTÃO PÚBLICA

AVANÇO DE GESTÃO E REGULAÇÃO EFETIVA DOS SERVIÇOS PÚBLICOS

3008 - Programa de Modernização do Uso da Tecnologia da Informação	671
3310 - Programa de Gestão das Atividades dos Serviços Lotéricos e de Seguros do Estado de Goiás	675
3313 - Programa de Modernização da Gestão Governamental – GESGOV	678
1858 - Programa Comunicação e Publicidade Institucional das Ações Governamentais e Notícias Eletrônicas.....	681
1859 - Programa Modernização, Ampliação e Atualização Técnica das Rádios, Televisão Brasil Central e Gráfica de Goiás.....	685
3013 - Programa Estadual de Regulação	689
1867 - Programa de Gestão Previdenciária	692
1044 - Programa Juceg Ágil.....	696
3004 - Programa de Apoio aos Municípios e Entidades sem Fins Lucrativos – Convênios	699
3315 - Programa PNAGE Goiás.....	702
3317 - Programa Estadual de Investimentos, Parcerias e Desestatização.....	709
1053 - Programa Governo Itinerante.....	715

GESTÃO DA QUALIDADE A SERVIÇO DO CIDADÃO

1853 - Programa de Excelência no Atendimento ao Cidadão - Vapt Vupt.	721
3316 - Programa da Qualidade dos Serviços Públicos	726
1903 - Programa de Proteção aos Direitos do Consumidor.....	728
3314 - Programa de Excelência Gerencial na Administração Pública do Estado de GOIÁS (PEG)....	732

RESPONSABILIDADE FINANCEIRA E EFICIÊNCIA FISCAL

3006 - Programa de Gestão das Finanças Públicas.....	749
3009 - Programa de Modernização Fazendária	752
3017 - Programa Incremento da Receita	757

REDE DE PLANEJAMENTO, ORÇAMENTO, GESTÃO, CONTROLE INTERNO COM ÉTICA, TRANSPARÊNCIA E DEMOCRATIZAÇÃO

3311 - Programa GOIASTRANSARENTE	765
--	-----



3312 - Programa GOIASCONTROLE	768
3020 - Programa Rede Goiás - Planejamento, Orçamento e Gestão	770

CAPACITAÇÃO, GESTÃO DE COMPETÊNCIAS E VALORIZAÇÃO PROFISSIONAL

3010 - Programa de Valorização e Gestão de Recursos Humanos	779
3308 - Programa de Educação Corporativa do Estado de Goiás	796

OUTROS PODERES E MINISTÉRIO PÚBLICO


1054 - Programa Identidade Legislativa: Responsabilidade Social	805
1890 - Programa Ministério Público a Casa do Cidadão	817
1893 - Programa Gestão e a Tecnologia do Conhecimento	820
1894 - Programa Transporte Seguro	823
1895 - Programa Modernização da Gestão do Ministério Público	826
1908 - Programa Ministério Público em Ação	833
3002 - Programa Controle e Fiscalização da Administração Pública Estadual	839
3001 - Programa Controle Externo Orientação e Fiscalização aos Municípios	843
1083 - Programa Reorganização e Modernização do Poder Judiciário	846

ANEXO III – INDICADORES POR PROGRAMA


Indicadores por programa	853
--------------------------------	-----

ANEXO IV – QUADROS DE PREVISÃO DE RECURSOS E RESUMO DA PROGRAMAÇÃO

Quadro 1 – Previsão Geral dos Recursos para o período 2008-2011	885
Quadro 2 – Resumo Geral por Macro Objetivo, Estratégia Mobilizadora e Fonte de Recursos ...	887
Quadro 3 – Resumo Geral da Programação por Função e Fonte de Recursos	897
Quadro 4 – Distribuição dos Recursos de Apoio Administrativo	899
Quadro 5 – Resumo Geral por Órgão e Fonte Recurso	900









CENÁRIO ECONÔMICO - PPA 2008-2011

O Estado de Goiás possui todos os elementos necessários para que sua economia continue crescendo acima da média nacional. Localizado estrategicamente no centro do Brasil, com uma força de trabalho ampla que se capacita a cada dia, com recursos naturais abundantes, forte processo de industrialização, notável potencial de consumo, empresariado empreendedor capaz de competir em qualquer mercado, base produtiva que se amplia e diversifica. Todos esses elementos colocam o Estado em uma situação promissora de crescimento econômico.

Para garantir o crescimento sustentado, o PPA 2008-2011 tem o papel significativo de articular esses elementos e orientá-los para um projeto de desenvolvimento que coloque Goiás cada dia mais em um “Estado da qualidade de vida”. Neste sentido, o Planejamento tem um papel decisivo, como condutor do desenvolvimento social e regional e como indutor do crescimento econômico. A forte presença de um projeto de desenvolvimento, focado em resultados concretos, resultou nos últimos anos numa sinergia importante para uma virada total na forma de se planejar.

Dadas as características atuais de Goiás, de sua sociedade e de seu sistema produtivo, entendemos que as atividades de planejamento realizadas nos últimos nove anos devem ser compreendidas como altamente bem sucedidas como coordenadoras e articuladoras dos interesses públicos e privados no sentido de minorar a pobreza de parte da população, minimizar as desigualdades sociais e regionais, reduzir o desemprego, superar a escassez de financiamento, reduzir incertezas e elevar o investimento como um todo.

O grande desafio econômico do PPA 2008-2011 é conciliar a necessidade de expansão do investimento e das exportações com o compromisso de consolidação de um amplo mercado de consumo com melhoria do bem-estar social dos goianos. Para tanto, adota uma seqüência de programas e ações que, gradualmente, elimina os principais obstáculos ao crescimento sustentado da economia. Devido aos atuais gargalos produtivos existentes na economia brasileira e goiana, a consolidação do crescimento econômico requer o aumento do investimento, sobretudo em infra-estrutura para eliminar os principais gargalos do setor produtivo e reduzir os custos de logística.

Para isso, é fundamental a parceria com o governo federal, através do Programa de Aceleração do Crescimento (PAC). Goiás deve ser contemplado com de R\$ 1,93 bilhão em investimentos na sua logística, R\$ 560 milhões para rodovias, R\$ 1,16 bilhão para a construção da ferrovia Norte-Sul, no trecho Anápolis-Palmas, e R\$ 211 milhões reservados para ampliação do aeroporto de Goiânia. Dos R\$ 560 milhões para rodovias, destacam-se a duplicação da BR-070, do Distrito Federal à cidade de Águas Lindas, a duplicação da BR-153, entre Aparecida de Goiânia e Itumbiara e o trecho da BR-060 entre Goiás e o Distrito

Federal, em Anápolis.

As BRs 153 e 060 integram o corredor Centro-Oeste – Santos. Cidades como Goiânia e Brasília as utilizam como principal corredor de escoamento da produção. A duplicação, além de reduzir o número de acidentes, proporcionará mais segurança aos usuários e transportadores de cargas. O corredor de exportação inclui ainda a BR-050 e a BR-365, ligando a região Centro-Oeste até o Porto de Santos, cortando os estados de Minas Gerais e São Paulo. Seguem pelo corredor produtos como arroz, milho, soja e algodão em pluma, produzidos nos estados de Goiás, Mato Grosso e Pará.

Além desses investimentos, estão previstos R\$ 4,1 bilhões em infra-estrutura energética, como é caso do alcooduto entre Senador Canedo e São Sebastião (SP). Há também a previsão para a construção de 16 pequenas hidrelétricas, financiadas pelo BNDES, no valor de R\$ 150 milhões cada, capazes de abastecer algumas cidades próximas. Para consolidar a matriz energética goiana e garantir sua auto-suficiência estão previstas 26 usinas de biodiesel.

O PAC prevê, ainda, investimentos em saneamento, abastecimento de água, irrigação e habitação. Os recursos para habitação serão priorizados no Entorno do DF e na Grande Goiânia. No que se refere às obras de saneamento em todo o Estado, a prioridade será para a região do Entorno de Brasília e cidades maiores, como Goiânia, Aparecida de Goiânia, Itumbiara, Inhumas, Rio Verde, Jataí, Porangatu, Santa Helena, Anápolis, entre outras.

As metas do Governo de Goiás para o período do PPA 2008-2011, tendo como referência as projeções de crescimento da economia brasileira entre 4,5% e 5%, ficarão, com certeza, nesta faixa de crescimento, tendo em vista a tendência histórica do Estado crescer acima da média nacional. A estratégia para atingir estas metas é aumentar a taxa de investimento da economia, principalmente na infra-estrutura, manter o crescimento das exportações de bens e serviços e promover um continuado crescimento do consumo das famílias com um forte programa de geração de emprego e renda.

A estratégia de crescimento proposta pelo PPA 2008-2011 deverá resultar na criação de aproximadamente 300 mil empregos nos quatro anos de sua vigência. Cabe ressaltar que esta cifra leva em consideração o impacto direto do crescimento da produção sobre o emprego, mantida a projeção de crescimento do PIB entre 4,5% e 5% ao ano. Dado o crescimento estimado da população ocupada acima da população economicamente ativa no período, a taxa de desemprego em Goiás deverá cair substancialmente.

O crescimento do consumo das famílias será baseado no aumento do emprego e dos salários. As estatísticas de emprego e salários no Estado indicam que há um aumento do

salário real médio e do nível de emprego. Além disso, espera-se uma redução das taxas de juros e das margens cobradas pelos bancos em suas operações, o que aumentará o volume de crédito ao consumidor e estimulará a demanda e oferta de bens de consumo em 2008-2011. Cabe ressaltar que as famílias goianas de menor renda continuarão com um dos mais amplos programas de transferência de renda do país nos próximos quatro anos, com destaque para a renda cidadã e o salário escola.

Prevê-se também o fortalecimento da administração pública baseada na continuidade da modernização da máquina pública, na recuperação do investimento e, sobretudo, na meta de redução do endividamento público em termos do PIB. Com isso, espera-se um volume de recursos reais destinado ao consumo do Governo será ampliado substancialmente, possibilitando a modernização e o fortalecimento da máquina pública e a melhoria dos serviços prestados à população.

O crescimento continuado das exportações é um fator importante para o sucesso do PPA 2008-2011. Para tanto, o Governo adotará política agressiva de promoção de exportações, de desenvolvimento da rede multimodal de transporte e de melhoria da qualidade dos produtos. A meta é manter o atual dinamismo e crescimento das exportações do setor agropecuário e, por meio das economias de escala e ganhos de produtividade possibilitados pelo aumento do investimento e ampliação do mercado interno, aumentar e diversificar as exportações de manufaturados com maior agregação de valor. Além disso, espera-se também o aumento das receitas de serviços, sobretudo de serviços associados ao turismo.

A pesquisa de intenção de investimentos apurada pela Secretaria do Planejamento e Desenvolvimento de Goiás prevê um montante de R\$ 20,70 bilhões de intenção de investimentos nos setores industrial e de serviços, em 1.240 projetos até 2010, o que com certeza contribuirá significativamente para que a meta de gerar 300 mil novos postos de trabalhos seja alcançada.

Do total previsto em investimentos no Estado, constatou-se que R\$ 6,83 bilhões (33,0%) correspondem ao segmento de Alcool/Açúcar, R\$ 4,31 bilhões (20,8%) à atividade de Mineração e Beneficiamento e R\$ 3,91 bilhões (18,9%) à atividade de Alimentos e Bebidas. Juntas estas três atividades totalizam 72,7% das intenções de investimentos e 28,4% dos projetos anunciados.

O grande volume de investimentos previstos na atividade de Alcool/Açúcar, deve-se ao aumento do uso de automóvel bi-combustível e pela nova tendência mundial de utilizar o etanol como fonte de energia renovável e menos poluente, e ainda como alternativa ao uso de combustível fóssil (petróleo). A crescente demanda pelo álcool combustível provocará ainda mais investimentos em Goiás, a exemplo o interesse da Petrobrás em construir um alcoolduto que ligará os terminais de Senador Canedo ao município de Paulínia (SP), e desse ponto até o terminal de São Sebastião (litoral paulista) para os mercados internacionais.

Já a atividade de Mineração e Beneficiamento, há uma busca por minerais como níquel, ouro, cobre, fosfato e outras substâncias em Goiás. As empresas ligadas a grupos internacionais têm interesse em explorar a mineração para atenderem à grande demanda do mercado mundial.

Os investimentos previstos na atividade de Alimentos e Bebidas devem-se à importância deste segmento na economia goiana, destaque para abate e preparação de produtos de carne, fabricação de óleos vegetais e derivados e laticínios. As indústrias alimentícias identificam vantagens competitivas na região, considerando como atrativo a grande disponibilidade de grãos, concentração de rebanho bovino e produção de leite.

Do total de investimentos previstos no estado, 26,8% (R\$ 5,54 bilhões) estão localizados na Região de Planejamento Sudoeste Goiano, devido aos vultosos investimentos nos setores sucroalcooleiro e alimentício. Outras quatro regiões que apresentaram concentração na intenção de investimentos foram: Centro Goiano (26,5%), Oeste Goiano (11,3%), Sul Goiano (11,2%) e Metropolitana (10,0%). As demais regiões totalizaram 113% do montante previsto e 3,0% ainda não definiram o local para o investimento.

Com o intuito de promover o desenvolvimento de Goiás, o estado tem concentrado esforços no sentido de atrair investimentos produtivos com o objetivo de expandir, modernizar e diversificar a economia goiana,

buscando a geração de novos postos de trabalho e renda, procurando reduzir as desigualdades sociais e regionais, através de incentivos fiscais e de linhas de créditos voltados à produção.

Enfim, fica evidenciado que o planejamento governamental, consubstanciado no PPA 2008-2011, é uma ferramenta importante para o desenvolvimento econômico e social de uma realidade. Seu objetivo é consolidar o processo de mudança a partir da idéia de sua irreversibilidade, dotando o aparelho do Estado de uma estrutura com um grau de flexibilidade tal que permita enfrentar os desafios de ajustamento que certamente são impostos. Os resultados esperados são reduzir ao máximo possível as improvisações e avançar na direção da modernização da gestão pública. A economia goiana possui todas as condições necessárias para dar continuidade a um crescimento acima da média nacional.

PLANO ESTRATÉGICO DO GOVERNO DE GOIÁS


MISSÃO INSTITUCIONAL
Liderança do desenvolvimento goiano, considerando os anseios e necessidades do povo, a realidade de Goiás, e contexto do Brasil e do mundo.

GOIÁS, ESTADO DA QUALIDADE DE VIDA

VISÃO ESTRATÉGICA
Um presente e futuro intensivos em oportunidades de avanços e conquistas para o novo Goiás.

OBJETIVO GLOBAL
Eletivação de um Estado com melhoria contínua da qualidade de vida para todos, rumo à plenificação da dignidade humana em Goiás.





VALORES FUNDAMENTAIS DA ADMINISTRAÇÃO PÚBLICA DE GOIÁS

Estes Valores Fundamentais norteiam as ações do Governo do Estado de Goiás.

▪ Legalidade	Estrita obediência à lei, mantendo a Administração Pública pautada pelos critérios da legalidade e da probidade, dignificando o Poder Executivo de Goiás.
▪ Impessoalidade	Tratamento imparcial às pessoas, com diferenciação apenas aos casos previstos em lei. A cortesia, a rapidez no atendimento, a confiabilidade e o conforto são requisitos de uma Administração Pública de qualidade, e devem ser agregados a todos indistintamente.
▪ Moralidade	Observação dos princípios éticos nas condutas dos agentes e servidores públicos, realizando práticas íntegras e exemplares de moralidade pública.
▪ Publicidade	Transparência dos atos, fatos e dados da Administração Pública, favorecendo formas eficazes de participação e controle social.
▪ Eficiência	Busca da melhor relação entre qualidade do serviço público e qualidade do gasto, efetivando a plena eficiência de gestão pública.
▪ Equidade	Reconhecimento e efetivação da igualdade de direitos, sem restrição de acesso por estigmas sociais, respeitando as diferenças presentes na diversidade da população e promovendo a justiça social.
▪ Excelência ao Cidadão	Excelência em gestão pública dirigida prioritariamente ao cidadão e à sociedade, na condição de usuários de serviços públicos e destinatários da ação do Poder de Estado exercido pelas organizações públicas.
▪ Qualidade de Vida	Melhoria da qualidade de vida com democratização do alcance e facilidade de atendimento aos bens sociais, permitindo o pleno exercício da cidadania.
▪ Dignidade Humana	Promoção da dignidade da pessoa humana, como princípio fundamental da Administração Pública e da cidadania, valorizando a vida e o desenvolvimento humano e social.
▪ Democracia	Institucionalização do diálogo permanente com a sociedade, o Poder Legislativo, o Poder Judiciário, o Ministério Público, a União e os Municípios, os partidos políticos e iniciativa privada, visando fortalecer o entendimento da democracia.





Diário Oficial

Estado de Goiás

GOIÂNIA, QUARTA-FEIRA, 30 DE JANEIRO DE 2008

ANO 171 - DIÁRIO OFICIAL/GO - Nº 20.300

SUPLEMENTO ATOS DO PODER EXECUTIVO

Lei

LEI Nº 16.193, DE 29 DE JANEIRO DE 2008

Dispõe sobre o Plano Plurianual para o quadriênio 2008-2011.

A ASSEMBLÉIA LEGISLATIVA DO ESTADO DE GOIÁS, nos termos do art. 10 da Constituição Estadual, decreta e eu sanciono a seguinte Lei:

Art. 1º Fica instituído, em cumprimento das disposições do art. 110, § 1º, da Constituição Estadual, o Plano Plurianual para o quadriênio 2008/2011, na conformidade dos Anexos I a IV, que integram esta Lei.

Art. 2º Os programas, no âmbito da Administração Pública Estadual, como instrumentos de organização das ações do Governo, ficam restritos àqueles integrantes do Plano Plurianual instituído por esta Lei.

Art. 3º Os valores consignados no Plano Plurianual são referenciais e não se constituem em limites à programação das despesas expressas nas leis orçamentárias e nos seus créditos adicionais.

Art. 4º A exclusão e/ou alteração de programas constantes desta Lei ou a inclusão de novos programas serão propostos pelo Poder Executivo, por meio de projeto de lei de revisão global ou mediante leis específicas, observado o disposto no art 6º.

§1º O projeto de inclusão de programas conterá, no mínimo:

I – diagnóstico sobre a situação atual da questão a ser enfrentada ou sobre a demanda da sociedade que se pretende atender com a proposta;

II – demonstração da compatibilidade com as diretrizes definidas no Plano;

III – indicação dos recursos que financiarão o programa no período de vigência do Plano Plurianual.

§ 2º A proposta de exclusão e de alteração de programas que acarretar impacto nos objetivos e diretrizes definidos no Plano Plurianual conterá exposição dos motivos que a justifique.

§ 3º Considera-se alteração de programa:

I – adequação ou modificação de denominação, objetivos, público-alvo e descrição;

II - inclusão ou exclusão de ações orçamentárias;

III – alteração de atributos das ações orçamentárias.

Art. 5º As codificações de programas e ações do Plano instituído por esta Lei serão observadas nas leis de diretrizes orçamentárias, nas leis orçamentárias e nas de abertura de seus créditos adicionais e nas de revisão do Plano Plurianual.

Parágrafo único. Os códigos a que se refere este artigo prevalecerão até a extinção dos programas e das ações a que se vinculam.

Art. 6º A alteração de ações já existentes, a exclusão ou a inclusão de novas ações poderá ser feita por meio da Lei de Diretrizes Orçamentárias, da Lei de Orçamento Anual e das de abertura de seus créditos adicionais.

Parágrafo único. Fica o Poder Executivo autorizado a alterar, no que se refere aos programas constantes do Plano Plurianual:

I – o órgão gestor;

II – os indicadores dos programas;

III – os órgãos responsáveis pela execução das ações orçamentárias.

Art. 7º As emendas ao projeto de lei do Plano Plurianual ou de sua revisão que introduzam novos programas, ações e metas ou que ampliem as já existentes somente poderão ser aprovadas caso indiquem os recursos necessários, provenientes da redução de outros, que perfaçam valores equivalentes às propostas e preservem a consistência dos programas, devendo ser obedecidos os limites constitucionais.

Art. 8º O projeto de lei de revisão global do Plano Plurianual deverá ser elaborado a cada dois anos e encaminhado ao Poder Legislativo até o dia 30 de setembro do exercício em que for elaborado.

Art. 9º Ficam dispensadas de discriminação no Plano Plurianual as ações orçamentárias cuja execução restrinja-se a um único exercício financeiro.

Art. 10. Os recursos destinados às ações integrantes do Plano Plurianual, no que couber, deverão atender, preferencialmente, às obras em andamento.

Art. 11. O Plano Plurianual e os seus programas serão avaliados anualmente pela Secretaria de Planejamento e Desenvolvimento e pelo Gabinete de Controle Interno, observados os princípios da eficiência, eficácia e efetividade.

§1º Para atendimento do disposto neste artigo, o Poder Executivo instituirá Sistema de Avaliação do Plano Plurianual, sob a coordenação do Órgão Central do Sistema de Planejamento e Orçamento.

§2º Procedida a avaliação do período anterior, o Poder Executivo encaminhará à Assembléia Legislativa relatório contendo avaliação dos resultados alcançados, relacionando as medidas corretivas, quando couber.

§3º Os responsáveis pela execução dos programas, no âmbito do Poder Executivo, deverão registrar, na forma determinada pelo sistema de

avaliação de que trata o § 1º deste artigo, as informações referentes aos respectivos programas.

Art. 12. São definidas como regiões de planejamento do Estado de Goiás as constantes do Anexo I.

Art. 13. Para os efeitos desta Lei, entendem-se por:

I - programa, o instrumento de organização da atuação governamental, que articula um conjunto de ações as quais concorrem para um objetivo comum preestabelecido, visando à solução de um problema ou ao atendimento de uma necessidade ou demanda da sociedade, sendo classificado como:

a) programa finalístico, aquele que resulta em bens e serviços de interesse direto e imediato da sociedade;

b) programa de gestão de políticas públicas, aquele que abrange as ações de gestão de governo;

c) programa de apoio administrativo, aquele que corresponde ao conjunto de despesas de natureza administrativa e outras, não passíveis de apropriação nos programas finalísticos, mas asseguram aos órgãos governamentais os meios necessários à sua implementação;

II - ação, o instrumento de programa para alcançar o seu objetivo envolvendo um conjunto de operações das quais resulta um produto, sendo classificada, conforme a sua natureza, em:

a) projeto, quando o produto concorre para expansão ou aperfeiçoamento da ação governamental;

b) atividade, quando resulta em produto necessário à manutenção da ação governamental;

III - outras ações, aquelas que contribuem para a concepção dos objetivos de um programa, porém não demandam recursos dos orçamentos do Estado;

IV - produto, o bem ou serviço que resulta de uma ação, destinado a um público-alvo;

V - meta:

a) no âmbito das ações, a quantidade do produto que se deseja obter expressa na unidade de medida apropriada;

b) no âmbito dos indicadores, os índices que se pretende alcançar.

Art. 14. A programação constante do PPA deverá ser financiada pelos recursos do Estado, acrescidos de outros oriundos de parcerias com a União, outros Estados, Municípios, organizações não governamentais e, ainda, pela participação do setor privado.

Art. 15. VETADO

Art. 16. Esta lei entra em vigor em 1º de janeiro de 2008.



aos 29 de *janvier* de 2008, 120ª da República.


PALÁCIO DO GOVERNO DO ESTADO DE GOIÁS, em Goiânia,

ALCIDES RODRIGUES FILHO


José Carlos Siqueira

Jorcelino José Braga

 ESTADO DE GOIÁS IMPrensa Oficial do Estado de Goiás  AGECOM RUA SC-1, Nº 299 - PARQUE SANTA CRUZ CEP: 74.860-270 - GOIÂNIA - GOIÁS FONE: 3201-7600 / 3201-7663 FAX: 3201-7623 / 3201-7779 www.agecom.go.gov.br	DIRETORIA		INFORMAÇÕES TÉCNICAS VALORES ABAIXO NÃO INCLUEM A POSTAGEM			OBSERVAÇÕES
	PRESIDENTE VALTERLI JOSÉ ALVES DIR. DE JORNALISMO ABADIA DIVINA LIMA DIR. DE OPERAÇÃO EDINA APARECIDA GOULART DIR. DE DIVULGAÇÃO CLEUMAR GOMES DE FREITAS DIR. ADM. / FINANCEIRO MAIRES AGDA MESQUITA MORAES GERENTE DA IMPRENSA OFICIAL PREVISTO CUSTÓDIO DOS SANTOS	REGIÃO GOIÂNIA INTERIOR DE GOIÁS OUTROS ESTADOS	ASSINAT SEMESTRAL PAG. À VISTA R\$ 355,00 R\$ 574,00 R\$ 626,00	ASSINAT. SEMESTRAL PAG. PARCELADO 2 x 188,00 2 x 303,00 2 x 330,00	REGIÃO GOIÂNIA INTERIOR DE GOIÁS OUTROS ESTADOS	
			PREÇO ANÚNCIO (COL/CM)			
			À VISTA 21,10	PRAZO (30 DIAS) R\$ 22,00	Exemplar Avulso R\$ 3,65	
1. As publicações não serão feitas antes do prazo mínimo de 48 (quarenta e oito) horas úteis após o material ter dado entrada na AGECOM. 2. Balanços, balancetes e tabelas, para efeito de diagramação e cálculos, serão observados em um período de antecedência de 72 horas. 3. Os originais serão devolvidos mediante solicitação da parte interessada no prazo máximo de 30 (trinta) dias. Após esta data serão incinerados. 4. As reclamações quanto às matérias publicadas só serão aceitas se formuladas por escrito até 05 (cinco) dias da publicação. 5. As publicações e assinaturas poderão ser feitas nos seguintes endereços: Matríz: Rua SC-1, nº 299 - Parque Santa Cruz - Fone: 3201-7600 / 3201-7663 FAX: 3201-7623 / 3201-7779 Posto Fórum: Térreo, Sala. 193 - Fone: 3216-2321 Centro Administrativo: Vapt-Vupt - Fone: 3201-5070 VENDAS EXTERNAS: somente através de vendedores credenciados ATENDIMENTO DE SEGUNDA A SEXTA-FEIRA DAS 08:00 ÀS 18:00 Horas						

A graphic consisting of a dark blue textured rectangular area at the top containing the text 'ANEXO I' and 'REGIÕES DE PLANEJAMENTO' in white. Below this is a horizontal band with a dark blue background and white stars, and a yellow and green band at the bottom, resembling the flag of Goiás. A vertical yellow bar is on the left side of the graphic.

ANEXO I
REGIÕES DE PLANEJAMENTO





REGIÕES DE PLANEJAMENTO

1 - Região Metropolitana

Abadia de Goiás
Aparecida de Goiânia
Aragoiânia
Bela Vista de Goiás
Bonfinópolis
Brazabrantes
Caldazinha
Caturaiá
Goianópolis
Goiânia
Goianira
Guapó
Hidrolândia
Inhumas
Nerópolis
Nova Veneza
Santo Antônio de Goiás
Senador Canedo
Terezópolis de Goiás
Trindade
Total: 20 municípios

**2 - Região Centro Goiano
(Eixo Br-153)**

Anápolis
Barro Alto
Campo Limpo de Goiás
Carmo do Rio Verde
Ceres
Damolândia
Goianésia
Guarinos
Hidrolina
Ipiranga de Goiás
Itapaci
Jaraguá
Jesópolis
Morro Agudo de Goiás
Nova América
Nova Glória
Ouro Verde de Goiás
Petrolina de Goiás
Pilar de Goiás
Rialma
Rianópolis
Rubiataba
Santa Isabel
Santa Rita do Novo Destino
Santa Rosa de Goiás
São Francisco de Goiás
São Luiz do Norte
São Patrício
Taquaral de Goiás
Uruana
Vila Propício
Total: 31 municípios

3 - Região Norte Goiano

Alto Horizonte
Amaralina
Bonópolis
Campinaçu
Campinorte
Campos Verdes
Crixás
Estrela do Norte
Formoso
Mara Rosa
Minaçu
Montividiu do Norte
Mozarlândia
Mundo Novo
Mutunópolis
Niquelândia
Nova Crixás
Nova Iguaçu de Goiás
Novo Planalto
Porangatu
Santa Tereza de Goiás
Santa Terezinha de Goiás
São Miguel do Araguaia
Trombas
Uirapuru
Uruaçu
Total: 26 municípios

4 - Região Nordeste Goiano

Alto Paraíso de Goiás
Alvorada do Norte
Buritinópolis
Campos Belos
Cavalcante
Colinas do Sul
Damianópolis
Divinópolis de Goiás
Flores de Goiás
Guarani de Goiás
Iaciara
Mambaí
Monte Alegre de Goiás
Nova Roma
Posse
São Domingos
São João d'Aliança
Simolândia
Sítio d'Abadia
Teresina de Goiás
Total: 20 municípios

5 - Região do Entorno do DF

Abadiânia
Água Fria de Goiás
Águas Lindas de Goiás
Alexânia
Cabeceiras
Cidade Ocidental
Cocalzinho de Goiás
Corumbá de Goiás
Cristalina
Formosa
Luziânia
Mimoso de Goiás
Novo Gama
Padre Bernardo
Pirenópolis
Planaltina
Santo Antônio do Descoberto
Valparaíso de Goiás
Vila Boa
Total: 19 municípios




REGIÕES DE PLANEJAMENTO

6-Região Sudeste Goiano (Estrada de Ferro)	7 - Região Sul Goiano	8 - Região Sudoeste Goiano	9 - Região Oeste Goiano	10 - Região Noroeste Goiano
Anhanguera	Água Limpa	Acreúna	Adelândia	Araçu
Campo Alegre de Goiás	Aloândia	Aparecida do Rio Doce	Americano do Brasil	Araguapaz
Catalão	Bom Jesus de Goiás	Aporé	Amorinópolis	Aruanã
Corumbáiba	Buriú Alegre	Cachoeira Alta	Anicuns	Faina
Cristianópolis	Cachoeira Dourada	Caçu	Aragarças	Goiás
Cumari	Caldas Novas	Castelândia	Arenópolis	Guaraíta
Davinópolis	Cezarina	Chapadão do Céu	Aurilândia	Heitorai
Gameleira de Goiás	Cromínia	Gouvelândia	Avelinópolis	Itaberaí
Goianira	Edealina	Itajá	Baliza	Itaguari
Ipameri	Edéia	Itarumã	Bom Jardim de Goiás	Itaguaru
Leopoldo de Bulhões	Goiatuba	Jataí	Britânia	Itapuranga
Nova Aurora	Inaciolândia	Laço Santa	Buriti de Goiás	Itauçu
Orizona	Indiara	Mineiros	Cachoeira de Goiás	Matrinchã
Ouvidor	Itumbiara	Montividiu	Caiaipônia	Total: 13 municípios
Palmelo	Joviânia	Paranaçu	Campestre de Goiás	
Pires do Rio	Mairipotaba	Perolândia	Córrego do Ouro	
Santa Cruz de Goiás	Marzagão	Portelândia	Diorama	
São Miguel do Passa Quatro	Morrinhos	Quirinópolis	Doverlândia	
Silvânia	Panamá	Rio Verde	Fazenda Nova	
Três Ranchos	Piracanjuba	Santa Helena de Goiás	Firminópolis	
Urutaí	Pontalina	Santa Rita do Araguaia	Iporá	
Vianópolis	Porteirão	Santo Antônio da Barra	Israelândia	
Total: 22 municípios	Professor Jamil	São Simão	Itapirapuã	
	Rio Quente	Serranópolis	Ivolândia	
	Varjão	Turvelândia	Jandaia	
	Vicentinópolis	Total: 26 municípios	Jaupaci	
			Jussara	
			Moiporá	
			Montes Claros de Goiás	
			Mossâmedes	
			Nazário	
			Novo Brasil	
			Palestina de Goiás	
			Palmeiras de Goiás	
			Palminópolis	
			Paraúna	
			Piranhas	
			Sanclerlândia	
			Santa Bárbara de Goiás	
			Santa Fé de Goiás	
			São João da Paraúna	
			São Luis de Montes Belos	
			Turvânia	
			Total: 43 municípios	

A graphic consisting of a dark blue rectangular area with a fine grid pattern. The text 'ANEXO II PROGRAMAS DE GOVERNO' is centered in white. Below the text is a stylized representation of the flag of the State of Goiás, featuring a blue field with three white stars and a yellow field at the bottom. A vertical yellow bar is on the left side of the graphic.

ANEXO II
PROGRAMAS DE GOVERNO





PLANO PLURIANUAL 2008-2011

ESCLARECIMENTOS

1. O Plano Plurianual para o período 2008 – 2011, constituído por programas, encontra-se organizado por macro objetivo/ estratégia mobilizadora.
2. Cada programa apresenta *denominação, código, objetivos, público alvo e indicador* e, se desdobra em ações.
3. As ações, por sua vez, têm *título, código e metas físicas e financeiras*. As metas físicas correspondem aos produtos a serem executados para o atingimento dos objetivos do programa, quantificados segundo as unidades de medida indicadas. As metas financeiras indicam as unidades orçamentárias e fontes de recursos.
4. As ações estão regionalizadas pelas 10 regiões de planejamento para o atingimento das metas e as que não estão inseridas nestas regiões constam na categoria a Regionalizar.
5. Cada órgão apresenta, além de outros, um Programa de Apoio Administrativo, que corresponde às despesas de natureza

administrativa, não passíveis de apropriação nos programas finalísticos. Apenas os órgãos que elaboraram um só programa para suas atividades, apropriaram ao mesmo as despesas administrativas, deixando de apresentar esse programa específico.

6. As despesas financeiras do Estado, que não resultam em produtos, são classificadas como operações especiais e não constam do PPA
7. Os três tipos de programas são identificados pelos códigos, a saber:

Programas Finalísticos


Códigos 1002 a 1913

Programas de Gestão de Políticas Públicas

Códigos 3001 a 3320

Programas de Apoio Administrativo


Códigos 4001 a 4012 e 4024



E
I
X
O
1

DESENVOLVIMENTO HUMANO E SOCIAL

“GOIÁS CIDADANIA E BEM-ESTAR
SOCIAL”



Estratégia Mobilizadora: EDUCAÇÃO UNIVERSALIZADORA DE OPORTUNIDADES

DIRETRIZES

- Priorização das políticas sociais que formam os cidadãos para a vida, para a auto-realização e para o trabalho, sendo a educação o eixo.
- Erradicação do analfabetismo como conquista da cidadania.
- Fortalecimento de todos os níveis de ensino: infantil, fundamental, médio, técnico-profissionalizante e superior (tecnológico, graduação e pós-graduação).
- Articulação das políticas educacionais com as políticas de cultura, saúde, ciência e tecnologia.
- Ênfase em tecnologias da informação e da comunicação aplicadas à educação como condição para o aperfeiçoamento pedagógico e para a formação continuada dos trabalhadores da educação.
- Ampliação, nas escolas, da oferta de insumos culturais como bibliotecas, hemerotecas, portais científicos e espaços de cultura e de lazer.
- Qualificação dos profissionais, elevando a capacidade produtiva, superando as deficiências educacionais.
- Investimento em qualidade da aprendizagem da educação básica, com ênfase na leitura, na escrita, na matemática, nas ciências e nas humanidades.
- Redução das desigualdades educacionais, em relação às questões de gênero, étnico-raciais e entre pessoas com necessidades educativas especiais, combatendo toda e qualquer discriminação e preconceito.
- Elevação da taxa de escolarização dos jovens e dos adultos, universalizando o acesso, a permanência, o sucesso e a conclusão do ensino médio.
- Efetivação de uma Política de Educação Profissional para a formação cidadã e para o mundo do trabalho.
- Desenvolvimento de um projeto de Educação do Campo, respeitando suas especificidades e em diálogo com a modernidade.
- Formação inicial e continuada de professores indígenas.
- Formação de professores indígenas em nível superior.
- Construção, reforma ou ampliação de escolas indígenas.
- Apoio político-pedagógico às unidades escolares.
- Articulação de condições para melhoria da qualidade de vida das famílias, comprovadamente carentes, que possuam filhos em idade de 07 a 17 anos, matriculados e frequentes em escola pública estadual.
- Desenvolvimento do protagonismo juvenil.
- Estabelecimento de elos entre as unidades escolares e a comunidade para a integração, cooperação e a dinamização das ações educacionais.
- Promoção e difusão na escola de uma cultura da paz, como ética e cidadania.
- Promoção da prática esportiva nas escolas em suas diferentes modalidades e situações, estimulando a dimensão sadia da competição e da cooperação solidária, da vivência de regras e do trabalho solidário e de equipe.
- Desenvolvimento de projetos para a valorização do patrimônio artístico e cultural.

Estratégia Mobilizadora: EDUCAÇÃO UNIVERSALIZADORA DE OPORTUNIDADES**DIRETRIZES**

- Melhoria da qualidade do ensino no nível fundamental, no nível médio, na educação de jovens e adultos, na educação continuada e a distância, no e do campo e no ensino especial.
- Correção do fluxo idade/série, reduzindo as taxas de repetência e de evasão escolar.
- Dotação das unidades escolares de condições básicas, para funcionamento em tempo integral.
- Garantia da autonomia de gestão e de modernização nas escolas da Rede Estadual de Ensino.
- Fortalecimento das condições propícias para a aprendizagem.
- Promoção da qualidade do ensino no nível profissionalizante.
- Estruturação da educação profissional a distância.
- Profissionalização de jovens e de adultos da Rede Pública Estadual.
- Acompanhamento de egressos do ensino profissional.
- Oferta de educação profissional às famílias beneficiárias dos programas sociais do governo.
- Realização de estudos de demandas e produção de projetos curriculares para o ensino profissional.
- Oferta de educação para a diversidade do campo, em comunidades rurais do Estado de Goiás
- Capacitação de profissionais da educação.
- Qualificação de profissionais da educação, em cursos de pós-graduação lacto sensu e strictu sensu.
- Garantia da avaliação dos profissionais da educação.
- Viabilização das atividades técnico-administrativas e pedagógica das unidades escolares.
- Oportunização de condições favoráveis ao processo ensino aprendizagem.
- Integração da avaliação educacional ao processo ensino aprendizagem.
- Dotação dos telecentros dos CEP's de equipamentos de redes de alta resolução e atualização tecnológica.
- Viabilização de ações técnicas e administrativas de suporte às atividades de ensino.



DESENVOLVIMENTO HUMANO E SOCIAL – “GOIÁS CIDADANIA E BEM –ESTAR SOCIAL”

EDUCAÇÃO UNIVERSALIZADORA DE OPORTUNIDADES

- 1038 - Programa Educacional Salário Escola
- 1901 - Programa Educação Cultura e Movimento
- 1902 - Programa Nossa Escola: Uma Ponte para a Cidadania
- 1906 - Programa Educação e Trabalho
- 1907 - Programa Valorização e Desenvolvimento dos Profissionais da Educação
- 1909 - Programa Gestão, Infra-Estrutura e Tecnologias





PLANO PLURIANUAL - 2008 - 2011

39

Macro Objetivo: GOIÁS CIDADANIA E BEM-ESTAR SOCIAL

Estratégia Mobilizadora: EDUCAÇÃO UNIVERSALIZADORA DE OPORTUNIDADES

1038 - PROGRAMA EDUCACIONAL SALÁRIO ESCOLA

ÓRGÃO GESTOR: SEE - SECRETARIA DA EDUCAÇÃO

OBJETIVO: Contribuir para o resgate da cidadania das famílias carentes, através da permanência do aluno na escola, emancipação das mesmas, e preparação para o mercado de trabalho.

PÚBLICO ALVO: Alunos de baixa renda de 07 a 17 anos, matriculados na Rede Estadual de Ensino.

DESCRIÇÃO

Percebendo a Educação como um direito inalienável de todo cidadão e refletindo sobre a perspectiva motivadora de que ensinar é um ato de alegria, um ofício que deve ser exercido como paixão e arte o Governo do Estado de Goiás, preocupado com as condições de permanência do aluno na escola criou o Salário Escola como ferramenta para mitigar os efeitos das desigualdades sociais, que tem como consequência imediata a evasão escolar.

Assim sendo, o Salário Escola procura estimular a participação da família no processo de construção do conhecimento, favorecendo o desenvolvimento dos estudantes no plano afetivo, social, educacional, da saúde e valorizando o ser humano na sua luta contra o uso de drogas, a gravidez precoce, as doenças sexualmente transmissíveis, a criminalidade, a violência, dentre outras.

Enfim, o Salário Escola é um programa de inclusão social que visa beneficiar famílias de baixa rendas até o ano de 2011. Tem como objetivo, manter crianças de 7 a 17 anos matriculados e frequentando regularmente uma unidade escolar. Como contrapartida as famílias se comprometem a participar das atividades escolares, provendo o retorno destas à escolarização, gerando um novo modelo de relacionamento entre os pais e rede pública de ensino.

DADOS FINANCEIROS

REGIÃO	2008		2009		2010		2011		TOTAL GERAL
	OGE	DEMAIS FONTES	OGE	DEMAIS FONTES	OGE	DEMAIS FONTES	OGE	DEMAIS FONTES	
Região Metropolitana de Goiânia	31.332.000,00	0,00	31.375.000,00	0,00	31.375.000,00	0,00	31.680.000,00	0,00	125.762.000,00
Região Centro Goiano (Eixo BR-153)	11.524.000,00	0,00	11.578.000,00	0,00	11.578.000,00	0,00	12.240.000,00	0,00	46.920.000,00
Região Norte Goiano	9.202.000,00	0,00	9.255.000,00	0,00	9.255.000,00	0,00	10.090.000,00	0,00	37.802.000,00
Região Nordeste Goiano	8.004.000,00	0,00	8.057.000,00	0,00	8.057.000,00	0,00	9.137.000,00	0,00	33.255.000,00
Região Entorno do Distrito Federal	10.979.000,00	0,00	11.032.000,00	0,00	11.032.000,00	0,00	11.680.000,00	0,00	44.723.000,00
Região Sudeste Goiano (Estrada de Ferro)	6.396.000,00	0,00	6.454.000,00	0,00	6.454.000,00	0,00	7.534.000,00	0,00	26.838.000,00
Região Sul Goiano	8.332.000,00	0,00	8.385.000,00	0,00	8.385.000,00	0,00	9.465.000,00	0,00	34.567.000,00
Região Sudoeste Goiano	8.251.000,00	0,00	8.294.000,00	0,00	8.294.000,00	0,00	9.086.000,00	0,00	33.925.000,00
Região Oeste Goiano (Eixo GO-060)	10.584.000,00	0,00	10.627.000,00	0,00	10.627.000,00	0,00	11.563.000,00	0,00	43.401.000,00
Região Noroeste Goiano (Estrada do Boi)	4.166.000,00	0,00	4.255.000,00	0,00	4.255.000,00	0,00	6.916.000,00	0,00	19.592.000,00
A Regionalizar	5.585.000,00	0,00	5.585.000,00	0,00	5.585.000,00	0,00	5.585.000,00	0,00	22.340.000,00
TOTAL GERAL	114.355.000,00	0,00	114.897.000,00	0,00	114.897.000,00	0,00	124.976.000,00	0,00	469.125.000,00



Macro Objetivo: GOIÁS CIDADANIA E BEM-ESTAR SOCIAL
Estratégia Mobilizadora: EDUCAÇÃO UNIVERSALIZADORA DE OPORTUNIDADES

40

AÇÃO 2299 - APOIO E PERMANÊNCIA NA UND. ESCOLAR DE ALUNOS DE 07 A 17 ANOS-SALÁRIO ESCOLA

PROGRAMA: PROGRAMA EDUCACIONAL SALÁRIO ESCOLA

COD: 1038

DADOS FINANCEIROS (ACUMULADO 2008 - 2011)						
ÓRGÃO RESPONSÁVEL	UNIDADE ORÇAMENTÁRIA	SEGMENTO	REGIÃO	O.G.E.	DEMAIS FONTES	TOTAL GERAL
SEE	2201 - GAB-EDUCACAO CRIANÇA E ADOLESCENTE		Região Metropolitana de Goiânia	125.762.000,00	0,00	125.762.000,00
			Região Centro Goiano (Eixo BR-153)	46.920.000,00	0,00	46.920.000,00
			Região Norte Goiano	37.802.000,00	0,00	37.802.000,00
			Região Nordeste Goiano	33.255.000,00	0,00	33.255.000,00
			Região Entorno do Distrito Federal	44.723.000,00	0,00	44.723.000,00
			Região Sudeste Goiano (Estrada de Ferro)	26.838.000,00	0,00	26.838.000,00
			Região Sul Goiano	34.567.000,00	0,00	34.567.000,00
			Região Sudoeste Goiano	33.925.000,00	0,00	33.925.000,00
			Região Oeste Goiano (Eixo GO-060)	43.401.000,00	0,00	43.401.000,00
			Região Noroeste Goiano (Estrada do Boi)	19.592.000,00	0,00	19.592.000,00
			TOTAL DA UNIDADE	446.785.000,00	0,00	446.785.000,00
TOTAL DA AÇÃO				446.785.000,00	0,00	446.785.000,00

DADOS FÍSICOS (ACUMULADO 2008 - 2011)					
ÓRGÃO RESPONSÁVEL	UNIDADE ORÇAMENTÁRIA	SEGMENTO	PRODUTO	REGIÃO	TOTAL GERAL
SEE	2201 - GAB-EDUCACAO	CRIANÇA E ADOLESCENTE	FAMÍLIA BENEFICIADA / FAMILIA	Região Centro Goiano (Eixo BR-153)	8500,00
				Região Entorno do Distrito Federal	8111,00
				Região Metropolitana de Goiânia	22000,00
				Região Nordeste Goiano	6345,00



41

DADOS FÍSICOS (ACUMULADO 2008 - 2011)					
ÓRGÃO RESPONSÁVEL	UNIDADE ORÇAMENTÁRIA	SEGMENTO	PRODUTO	REGIÃO	TOTAL GERAL
				Região Noroeste Goiano (Estrada do Boi)	4803,00
				Região Norte Goiano	7007,00
				Região Oeste Goiano (Eixo GO-060)	8030,00
				Região Sudeste Goiano (Estrada de Ferro)	5232,00
				Região Sudoeste Goiano	6310,00
				Região Sul Goiano	6573,00
				TOTAL DA UNIDADE	82.911,00
TOTAL DA AÇÃO					82.911,00

AÇÃO 2302 - APOIO AO DESENVOLVIMENTO DE ATIVIDADES TÉCNICAS, ADMINISTRATIVAS E PEDAGÓGICAS

PROGRAMA: PROGRAMA EDUCACIONAL SALÁRIO ESCOLA

COD: 1038

DADOS FINANCEIROS (ACUMULADO 2008 - 2011)						
ÓRGÃO RESPONSÁVEL	UNIDADE ORÇAMENTÁRIA	SEGMENTO	REGIÃO	O.G.E.	DEMAIS FONTES	TOTAL GERAL
SEE	2201 - GAB-EDUCACAO	CRIANÇA E ADOLESCENTE	A Regionalizar	22.340.000,00	0,00	22.340.000,00
			TOTAL DA UNIDADE	22.340.000,00	0,00	22.340.000,00
TOTAL DA AÇÃO				22.340.000,00	0,00	22.340.000,00

DADOS FÍSICOS (ACUMULADO 2008 - 2011)					
ÓRGÃO RESPONSÁVEL	UNIDADE ORÇAMENTÁRIA	SEGMENTO	PRODUTO	REGIÃO	TOTAL GERAL
SEE	2201 - GAB-EDUCACAO	CRIANÇA E ADOLESCENTE	SERVIÇO VIABILIZADO / UNIDADE	A Regionalizar	1,00
				TOTAL DA UNIDADE	1,00
TOTAL DA AÇÃO					1,00



PLANO PLURIANUAL - 2008 - 2011

42

Macro Objetivo: GOIÁS CIDADANIA E BEM-ESTAR SOCIAL

Estratégia Mobilizadora: EDUCAÇÃO UNIVERSALIZADORA DE OPORTUNIDADES

1901 - PROGRAMA EDUCAÇÃO CULTURA E MOVIMENTO**ÓRGÃO GESTOR:** SEE - SECRETARIA DA EDUCAÇÃO**OBJETIVO:** Articular as ações educativas de escolarização com o ensino e a difusão das artes e do esporte, tendo em vista a formação para a cidadania plena, a partir da relação entre arte, esporte, educação e inclusão social**PÚBLICO ALVO:** ALUNO

DESCRIÇÃO

O programa Educação, Cultura e Movimento e Cidadania é fundamentado na busca da universalização do que é preconizado na Declaração Universal dos Direitos Humanos e no Pacto Internacional dos Direitos Econômicos, Sociais e Culturais. Toda pessoa deve saber se expressar, criar e difundir suas obras na língua de sua escolha, de preferência na sua língua materna. Toda pessoa tem o direito de uma educação de qualidade, que respeite plenamente sua identidade cultural, dentro dos limites impostos, pelo respeito aos direitos humanos e às liberdades fundamentais. O Programa será realizado por meio da articulação as ações educativas, de escolarização, com o ensino e a difusão das artes, da cultura e do esporte, tendo em vista a formação para a cidadania plena, a partir da relação entre arte, esporte, educação e inclusão social. A outra vertente desta ação é a prática esportiva em suas diferentes modalidades e situações, estimulando a dimensão sadia da competição e da cooperação solidária. A vivência de regras e do trabalho solidário e de equipe são nucleares no programa.

DADOS FINANCEIROS

REGIÃO	2008		2009		2010		2011		TOTAL GERAL
	OGE	DEMAIS FONTES	OGE	DEMAIS FONTES	OGE	DEMAIS FONTES	OGE	DEMAIS FONTES	
Região Metropolitana de Goiânia	750.000,00	0,00	848.000,00	0,00	912.000,00	0,00	1.023.000,00	0,00	3.533.000,00
Região Centro Goiano (Eixo BR-153)	451.000,00	0,00	509.000,00	0,00	568.000,00	0,00	646.000,00	0,00	2.174.000,00
Região Norte Goiano	228.000,00	0,00	269.000,00	0,00	305.000,00	0,00	340.000,00	0,00	1.142.000,00
Região Nordeste Goiano	160.000,00	0,00	216.000,00	0,00	176.000,00	0,00	192.000,00	0,00	744.000,00
Região Entorno do Distrito Federal	455.000,00	0,00	526.000,00	0,00	599.000,00	0,00	660.000,00	0,00	2.240.000,00
Região Sudeste Goiano (Estrada de Ferro)	214.000,00	0,00	247.000,00	0,00	273.000,00	0,00	316.000,00	0,00	1.050.000,00
Região Sul Goiano	208.000,00	0,00	240.000,00	0,00	242.000,00	0,00	270.000,00	0,00	960.000,00
Região Sudoeste Goiano	255.000,00	0,00	309.000,00	0,00	359.000,00	0,00	423.000,00	0,00	1.346.000,00
Região Oeste Goiano (Eixo GO-060)	280.000,00	0,00	302.000,00	0,00	404.000,00	0,00	334.000,00	0,00	1.320.000,00
Região Noroeste Goiano (Estrada do Boi)	178.000,00	0,00	180.000,00	0,00	206.000,00	0,00	222.000,00	0,00	786.000,00
A Regionalizar	65.000,00	0,00	65.000,00	0,00	65.000,00	0,00	65.000,00	0,00	260.000,00
TOTAL GERAL	3.244.000,00	0,00	3.711.000,00	0,00	4.109.000,00	0,00	4.491.000,00	0,00	15.555.000,00

Macro Objetivo: GOIÁS CIDADANIA E BEM-ESTAR SOCIAL
Estratégia Mobilizadora: EDUCAÇÃO UNIVERSALIZADORA DE OPORTUNIDADES

43

AÇÃO 2196 - DESENVOLVIMENTO DE AÇÕES DE PROTAGONISMO JUVENIL

PROGRAMA: PROGRAMA EDUCAÇÃO CULTURA E MOVIMENTO

COD: 1901

DADOS FINANCEIROS (ACUMULADO 2008 - 2011)						
ÓRGÃO RESPONSÁVEL	UNIDADE ORÇAMENTÁRIA	SEGMENTO	REGIÃO	O.G.E.	DEMAIS FONTES	TOTAL GERAL
SEE	2201 - GAB-EDUCACAO	NENHUM SEGMENTO	Região Metropolitana de Goiânia	639.000,00	0,00	639.000,00
			Região Centro Goiano (Eixo BR-153)	302.000,00	0,00	302.000,00
			Região Norte Goiano	164.000,00	0,00	164.000,00
			Região Nordeste Goiano	119.000,00	0,00	119.000,00
			Região Entorno do Distrito Federal	446.000,00	0,00	446.000,00
			Região Sudeste Goiano (Estrada de Ferro)	150.000,00	0,00	150.000,00
			Região Sul Goiano	187.000,00	0,00	187.000,00
			Região Sudoeste Goiano	187.000,00	0,00	187.000,00
			Região Oeste Goiano (Eixo GO-060)	225.000,00	0,00	225.000,00
			Região Noroeste Goiano (Estrada do Boi)	80.000,00	0,00	80.000,00
			TOTAL DA UNIDADE	2.499.000,00	0,00	2.499.000,00
TOTAL DA AÇÃO				2.499.000,00	0,00	2.499.000,00

DADOS FÍSICOS (ACUMULADO 2008 - 2011)					
ÓRGÃO RESPONSÁVEL	UNIDADE ORÇAMENTÁRIA	SEGMENTO	PRODUTO	REGIÃO	TOTAL GERAL
SEE	2201 - GAB-EDUCACAO	NENHUM SEGMENTO	ESCOLA BENEFICIADA / UNIDADE ESCOLAR	Região Centro Goiano (Eixo BR-153)	68,00
				Região Entorno do Distrito Federal	100,00
				Região Metropolitana de Goiânia	144,00
				Região Nordeste Goiano	27,00



44

DADOS FÍSICOS (ACUMULADO 2008 - 2011)					
ÓRGÃO RESPONSÁVEL	UNIDADE ORÇAMENTÁRIA	SEGMENTO	PRODUTO	REGIÃO	TOTAL GERAL
				Região Noroeste Goiano (Estrada do Boi)	19,00
				Região Norte Goiano	37,00
				Região Oeste Goiano (Eixo GO-060)	51,00
				Região Sudeste Goiano (Estrada de Ferro)	34,00
				Região Sudoeste Goiano	42,00
				Região Sul Goiano	42,00
				TOTAL DA UNIDADE	564,00
TOTAL DA AÇÃO					564,00

AÇÃO 2780 - ESCOLA - CULTURA DA PAZ, INCLUSÃO SOCIAL E CIDADANIA

PROGRAMA: PROGRAMA EDUCAÇÃO CULTURA E MOVIMENTO

COD: 1901

DADOS FINANCEIROS (ACUMULADO 2008 - 2011)						
ÓRGÃO RESPONSÁVEL	UNIDADE ORÇAMENTÁRIA	SEGMENTO	REGIÃO	O.G.E.	DEMAIS FONTES	TOTAL GERAL
SEE	2201 - GAB-EDUCACAO	NENHUM SEGMENTO	Região Metropolitana de Goiânia	425.000,00	0,00	425.000,00
			Região Centro Goiano (Eixo BR-153)	220.000,00	0,00	220.000,00
			Região Norte Goiano	136.000,00	0,00	136.000,00
			Região Nordeste Goiano	99.000,00	0,00	99.000,00
			Região Entorno do Distrito Federal	234.000,00	0,00	234.000,00
			Região Sudeste Goiano (Estrada de Ferro)	104.000,00	0,00	104.000,00
			Região Sul Goiano	131.000,00	0,00	131.000,00
			Região Sudoeste Goiano	144.000,00	0,00	144.000,00
			Região Oeste Goiano (Eixo GO-060)	220.000,00	0,00	220.000,00
			TOTAL DA UNIDADE	1.713.000,00	0,00	1.713.000,00



45

DADOS FINANCEIROS (ACUMULADO 2008 - 2011)						
ÓRGÃO RESPONSÁVEL	UNIDADE ORÇAMENTÁRIA	SEGMENTO	REGIÃO	O.G.E.	DEMAIS FONTES	TOTAL GERAL
			Região Noroeste Goiano (Estrada do Boi)	85.000,00	0,00	85.000,00
TOTAL DA UNIDADE				1.798.000,00	0,00	1.798.000,00
TOTAL DA AÇÃO				1.798.000,00	0,00	1.798.000,00

DADOS FÍSICOS (ACUMULADO 2008 - 2011)					
ÓRGÃO RESPONSÁVEL	UNIDADE ORÇAMENTÁRIA	SEGMENTO	PRODUTO	REGIÃO	TOTAL GERAL
SEE	2201 - GAB-EDUCACAO	NENHUM SEGMENTO	ESCOLA BENEFICIADA / UNIDADE ESCOLAR	Região Centro Goiano (Eixo BR-153)	136,00
				Região Entorno do Distrito Federal	144,00
				Região Metropolitana de Goiânia	259,00
				Região Nordeste Goiano	61,00
				Região Noroeste Goiano (Estrada do Boi)	55,00
				Região Norte Goiano	84,00
				Região Oeste Goiano (Eixo GO-060)	136,00
				Região Sudeste Goiano (Estrada de Ferro)	64,00
				Região Sudoeste Goiano	89,00
				Região Sul Goiano	81,00
				TOTAL DA UNIDADE	1.109,00
TOTAL DA AÇÃO					1.109,00

AÇÃO 2781 - REALIZAÇÃO DE JOGOS ESTUDANTIS

PROGRAMA: PROGRAMA EDUCAÇÃO CULTURA E MOVIMENTO

COD: 1901

DADOS FINANCEIROS (ACUMULADO 2008 - 2011)						
ÓRGÃO RESPONSÁVEL	UNIDADE ORÇAMENTÁRIA	SEGMENTO	REGIÃO	O.G.E.	DEMAIS FONTES	TOTAL GERAL



46

DADOS FINANCEIROS (ACUMULADO 2008 - 2011)						
ÓRGÃO RESPONSÁVEL	UNIDADE ORÇAMENTÁRIA	SEGMENTO	REGIÃO	O.G.E.	DEMAIS FONTES	TOTAL GERAL
SEE	2201 - GAB-EDUCACAO	NENHUM SEGMENTO	Região Metropolitana de Goiânia	900.000,00	0,00	900.000,00
			Região Centro Goiano (Eixo BR-153)	524.000,00	0,00	524.000,00
			Região Norte Goiano	164.000,00	0,00	164.000,00
			Região Nordeste Goiano	120.000,00	0,00	120.000,00
			Região Entorno do Distrito Federal	452.000,00	0,00	452.000,00
			Região Sudeste Goiano (Estrada de Ferro)	120.000,00	0,00	120.000,00
			Região Sul Goiano	180.000,00	0,00	180.000,00
			Região Sudoeste Goiano	212.000,00	0,00	212.000,00
			Região Oeste Goiano (Eixo GO-060)	240.000,00	0,00	240.000,00
			Região Noroeste Goiano (Estrada do Boi)	92.000,00	0,00	92.000,00
			TOTAL DA UNIDADE	3.004.000,00	0,00	3.004.000,00
TOTAL DA AÇÃO				3.004.000,00	0,00	3.004.000,00

DADOS FÍSICOS (ACUMULADO 2008 - 2011)					
ÓRGÃO RESPONSÁVEL	UNIDADE ORÇAMENTÁRIA	SEGMENTO	PRODUTO	REGIÃO	TOTAL GERAL
SEE	2201 - GAB-EDUCACAO	NENHUM SEGMENTO	ALUNO BENEFICIADO / ALUNO	Região Centro Goiano (Eixo BR-153)	127174,00
				Região Entorno do Distrito Federal	109003,00
				Região Metropolitana de Goiânia	218008,00
				Região Nordeste Goiano	29067,00
				Região Noroeste Goiano (Estrada do Boi)	21800,00
				Região Norte Goiano	39968,00
				Região Oeste Goiano (Eixo GO-060)	58135,00
				Região Sudeste Goiano (Estrada de Ferro)	29067,00

47

DADOS FÍSICOS (ACUMULADO 2008 - 2011)					
ÓRGÃO RESPONSÁVEL	UNIDADE ORÇAMENTÁRIA	SEGMENTO	PRODUTO	REGIÃO	TOTAL GERAL
				Região Sudoeste Goiano	50868,00
				Região Sul Goiano	43601,00
				TOTAL DA UNIDADE	726.691,00
TOTAL DA AÇÃO					726.691,00

AÇÃO 2782 - DESENVOLVIMENTO E IMPLEMENTAÇÃO DE PROJETOS DE CULTURA E ARTE

PROGRAMA: PROGRAMA EDUCAÇÃO CULTURA E MOVIMENTO

COD: 1901

DADOS FINANCEIROS (ACUMULADO 2008 - 2011)						
ÓRGÃO RESPONSÁVEL	UNIDADE ORÇAMENTÁRIA	SEGMENTO	REGIÃO	O.G.E.	DEMAIS FONTES	TOTAL GERAL
SEE	2201 - GAB-EDUCACAO	NENHUM SEGMENTO	Região Metropolitana de Goiânia	327.000,00	0,00	327.000,00
			Região Centro Goiano (Eixo BR-153)	526.000,00	0,00	526.000,00
			Região Norte Goiano	318.000,00	0,00	318.000,00
			Região Nordeste Goiano	143.000,00	0,00	143.000,00
			Região Entorno do Distrito Federal	311.000,00	0,00	311.000,00
			Região Sudeste Goiano (Estrada de Ferro)	385.000,00	0,00	385.000,00
			Região Sul Goiano	107.000,00	0,00	107.000,00
			Região Sudoeste Goiano	435.000,00	0,00	435.000,00
			Região Oeste Goiano (Eixo GO-060)	132.000,00	0,00	132.000,00
			Região Noroeste Goiano (Estrada do Boi)	315.000,00	0,00	315.000,00
			TOTAL DA UNIDADE	2.999.000,00	0,00	2.999.000,00
TOTAL DA AÇÃO				2.999.000,00	0,00	2.999.000,00



48

DADOS FÍSICOS (ACUMULADO 2008 - 2011)					
ÓRGÃO RESPONSÁVEL	UNIDADE ORÇAMENTÁRIA	SEGMENTO	PRODUTO	REGIÃO	TOTAL GERAL
SEE	2201 - GAB-EDUCACAO	NENHUM SEGMENTO	ESCOLA ATENDIDA / UNIDADE ESCOLAR	Região Centro Goiano (Eixo BR-153)	52,00
				Região Entorno do Distrito Federal	33,00
				Região Metropolitana de Goiânia	33,00
				Região Nordeste Goiano	9,00
				Região Noroeste Goiano (Estrada do Boi)	28,00
				Região Norte Goiano	30,00
				Região Oeste Goiano (Eixo GO-060)	3,00
				Região Sudeste Goiano (Estrada de Ferro)	36,00
				Região Sudoeste Goiano	47,00
				Região Sul Goiano	9,00
				TOTAL DA UNIDADE	280,00
TOTAL DA AÇÃO					280,00

AÇÃO 2783 - AQUISIÇÃO DE MATERIAL ESPORTIVO E EQUIPAMENTOS ARTÍSTICOS

PROGRAMA: PROGRAMA EDUCAÇÃO CULTURA E MOVIMENTO

COD: 1901

DADOS FINANCEIROS (ACUMULADO 2008 - 2011)						
ÓRGÃO RESPONSÁVEL	UNIDADE ORÇAMENTÁRIA	SEGMENTO	REGIÃO	O.G.E.	DEMAIS FONTES	TOTAL GERAL
SEE	2201 - GAB-EDUCACAO	CRIANÇA E ADOLESCENTE	Região Metropolitana de Goiânia	471.000,00	0,00	471.000,00
			Região Centro Goiano (Eixo BR-153)	245.000,00	0,00	245.000,00
			Região Norte Goiano	151.000,00	0,00	151.000,00
			Região Nordeste Goiano	109.000,00	0,00	109.000,00
			Região Entorno do Distrito Federal	259.000,00	0,00	259.000,00
			TOTAL DA UNIDADE	1.235.000,00	0,00	1.235.000,00



49

DADOS FINANCEIROS (ACUMULADO 2008 - 2011)						
ÓRGÃO RESPONSÁVEL	UNIDADE ORÇAMENTÁRIA	SEGMENTO	REGIÃO	O.G.E.	DEMAIS FONTES	TOTAL GERAL
			Região Sudeste Goiano (Estrada de Ferro)	115.000,00	0,00	115.000,00
			Região Sul Goiano	146.000,00	0,00	146.000,00
			Região Sudoeste Goiano	159.000,00	0,00	159.000,00
			Região Oeste Goiano (Eixo GO-060)	245.000,00	0,00	245.000,00
			Região Noroeste Goiano (Estrada do Boi)	96.000,00	0,00	96.000,00
			TOTAL DA UNIDADE	1.996.000,00	0,00	1.996.000,00
TOTAL DA AÇÃO				1.996.000,00	0,00	1.996.000,00

DADOS FÍSICOS (ACUMULADO 2008 - 2011)					
ÓRGÃO RESPONSÁVEL	UNIDADE ORÇAMENTÁRIA	SEGMENTO	PRODUTO	REGIÃO	TOTAL GERAL
SEE	2201 - GAB-EDUCACAO	CRIANÇA E ADOLESCENTE	UNIDADE ESCOLAR ATENDIDA / UNIDADE ESCOLAR	Região Centro Goiano (Eixo BR-153)	17,00
				Região Entorno do Distrito Federal	25,00
				Região Metropolitana de Goiânia	36,00
				Região Nordeste Goiano	7,00
				Região Noroeste Goiano (Estrada do Boi)	5,00
				Região Norte Goiano	10,00
				Região Oeste Goiano (Eixo GO-060)	13,00
				Região Sudeste Goiano (Estrada de Ferro)	9,00
				Região Sudoeste Goiano	11,00
				Região Sul Goiano	11,00
				TOTAL DA UNIDADE	144,00
TOTAL DA AÇÃO					144,00



AÇÃO 2784 - AÇÕES SOCIAIS PEDAGÓGICAS NA ESCOLA - INTEGRAÇÃO, COOPERAÇÃO DAS AÇÕES EDUCACIONAIS E COMUNIDADE ESCOLAR

50

PROGRAMA: PROGRAMA EDUCAÇÃO CULTURA E MOVIMENTO

COD: 1901

DADOS FINANCEIROS (ACUMULADO 2008 - 2011)						
ÓRGÃO RESPONSÁVEL	UNIDADE ORÇAMENTÁRIA	SEGMENTO	REGIÃO	O.G.E.	DEMAIS FONTES	TOTAL GERAL
SEE	2201 - GAB-EDUCAÇÃO	NENHUM SEGMENTO	Região Metropolitana de Goiânia	771.000,00	0,00	771.000,00
			Região Centro Goiano (Eixo BR-153)	357.000,00	0,00	357.000,00
			Região Norte Goiano	209.000,00	0,00	209.000,00
			Região Nordeste Goiano	154.000,00	0,00	154.000,00
			Região Entorno do Distrito Federal	538.000,00	0,00	538.000,00
			Região Sudeste Goiano (Estrada de Ferro)	176.000,00	0,00	176.000,00
			Região Sul Goiano	209.000,00	0,00	209.000,00
			Região Sudoeste Goiano	209.000,00	0,00	209.000,00
			Região Oeste Goiano (Eixo GO-060)	258.000,00	0,00	258.000,00
			Região Noroeste Goiano (Estrada do Boi)	118.000,00	0,00	118.000,00
			TOTAL DA UNIDADE	2.999.000,00	0,00	2.999.000,00
TOTAL DA AÇÃO				2.999.000,00	0,00	2.999.000,00

DADOS FÍSICOS (ACUMULADO 2008 - 2011)						
ÓRGÃO RESPONSÁVEL	UNIDADE ORÇAMENTÁRIA	SEGMENTO	PRODUTO	REGIÃO	TOTAL GERAL	
SEE	2201 - GAB-EDUCAÇÃO	NENHUM SEGMENTO	UNIDADE ESCOLAR INTEGRADA / UNIDADE	Região Centro Goiano (Eixo BR-153)	40,00	
				Região Entorno do Distrito Federal	61,00	
				Região Metropolitana de Goiânia	85,00	
				Região Nordeste Goiano	18,00	
				Região Noroeste Goiano (Estrada do Boi)	14,00	
				Região Norte Goiano	24,00	

51

DADOS FÍSICOS (ACUMULADO 2008 - 2011)					
ÓRGÃO RESPONSÁVEL	UNIDADE ORÇAMENTÁRIA	SEGMENTO	PRODUTO	REGIÃO	TOTAL GERAL
				Região Oeste Goiano (Eixo GO-060)	30,00
				Região Sudeste Goiano (Estrada de Ferro)	20,00
				Região Sudoeste Goiano	24,00
				Região Sul Goiano	24,00
				TOTAL DA UNIDADE	340,00
TOTAL DA AÇÃO					340,00

AÇÃO 2785 - DESENVOLVIMENTO E IMPLEMENTAÇÃO DE PROJETOS DE PRESERVAÇÃO DA CULTURA E DA ARTE

PROGRAMA: PROGRAMA EDUCAÇÃO CULTURA E MOVIMENTO

COD: 1901

DADOS FINANCEIROS (ACUMULADO 2008 - 2011)						
ÓRGÃO RESPONSÁVEL	UNIDADE ORÇAMENTÁRIA	SEGMENTO	REGIÃO	O.G.E.	DEMAIS FONTES	TOTAL GERAL
SEE	2201 - GAB-EDUCACAO	NENHUM SEGMENTO	A Regionalizar	260.000,00	0,00	260.000,00
			TOTAL DA UNIDADE	260.000,00	0,00	260.000,00
TOTAL DA AÇÃO				260.000,00	0,00	260.000,00

DADOS FÍSICOS (ACUMULADO 2008 - 2011)					
ÓRGÃO RESPONSÁVEL	UNIDADE ORÇAMENTÁRIA	SEGMENTO	PRODUTO	REGIÃO	TOTAL GERAL
SEE	2201 - GAB-EDUCACAO	NENHUM SEGMENTO	ESCOLA BENEFICIADA / UNIDADE ESCOLAR	A Regionalizar	24,00
				TOTAL DA UNIDADE	24,00
TOTAL DA AÇÃO					24,00



PLANO PLURIANUAL - 2008 - 2011

52

Macro Objetivo: GOIÁS CIDADANIA E BEM-ESTAR SOCIAL

Estratégia Mobilizadora: EDUCAÇÃO UNIVERSALIZADORA DE OPORTUNIDADES

1902 - PROGRAMA NOSSA ESCOLA: UMA PONTE PARA A CIDADANIA**ÓRGÃO GESTOR:** SEE - SECRETARIA DA EDUCAÇÃO**OBJETIVO:** Promover a escolarização universalizadora de crianças e adolescentes.**PÚBLICO ALVO:** alunos**DESCRIÇÃO**

O Programa Nossa Escola: Uma Ponte Para a Cidadania está fundamentado na co-participação e co-responsabilidade de todos (Secretaria de Estado da Educação/ Escola / Comunidade) no processo educacional, na consolidação da qualidade da aprendizagem, na universalização do acesso, na garantia da permanência e, sobretudo, na ampliação do número de concluintes do ensino básico; integrando a escola com a comunidade, motivando a participação ativa dos diferentes atores sociais; estimulando a participação da família no processo de ensino-aprendizagem, favorecendo o desenvolvimento dos estudantes no plano afetivo, social, educacional e da saúde e valorizando o ser humano na sua luta contra o uso de drogas, a gravidez precoce, as doenças sexualmente transmissíveis, a criminalidade, a violência, dentre outras.

O foco principal desse programa é o fortalecimento da Rede Pública de Ensino de Goiás por meio do Pacto pela Educação Goiana que será firmado entre Estado e Municípios objetivando focar todos os esforços dos governos estadual e municipais na melhoria dos índices de desempenho dos alunos nos Sistema Nacional de Avaliação (Prova Brasil, SAEB, ENEN, Provinha Brasil)

DADOS FINANCEIROS

REGIÃO	2008		2009		2010		2011		TOTAL GERAL
	OGE	DEMAIS FONTES	OGE	DEMAIS FONTES	OGE	DEMAIS FONTES	OGE	DEMAIS FONTES	
Região Metropolitana de Goiânia	20.717.000,00	0,00	23.084.000,00	0,00	27.322.000,00	0,00	29.855.000,00	0,00	100.978.000,00
Região Centro Goiano (Eixo BR-153)	7.918.000,00	0,00	9.874.000,00	0,00	10.717.000,00	0,00	11.767.000,00	0,00	40.276.000,00
Região Norte Goiano	4.845.000,00	0,00	7.118.000,00	0,00	8.219.000,00	0,00	9.466.000,00	0,00	29.648.000,00
Região Nordeste Goiano	4.019.000,00	0,00	5.674.000,00	0,00	6.046.000,00	0,00	6.761.000,00	0,00	22.500.000,00
Região Entorno do Distrito Federal	9.952.000,00	0,00	11.451.000,00	0,00	13.718.000,00	0,00	15.030.000,00	0,00	50.151.000,00
Região Sudeste Goiano (Estrada de Ferro)	4.277.000,00	0,00	5.167.000,00	0,00	5.699.000,00	0,00	6.309.000,00	0,00	21.452.000,00
Região Sul Goiano	4.912.000,00	0,00	6.490.000,00	0,00	7.296.000,00	0,00	8.015.000,00	0,00	26.713.000,00
Região Sudoeste Goiano	6.762.000,00	0,00	8.646.000,00	0,00	10.400.000,00	0,00	11.443.000,00	0,00	37.251.000,00
Região Oeste Goiano (Eixo GO-060)	6.531.000,00	0,00	9.434.000,00	0,00	12.868.000,00	0,00	14.618.000,00	0,00	43.451.000,00
Região Noroeste Goiano (Estrada do Boi)	2.666.000,00	0,00	3.268.000,00	0,00	3.544.000,00	0,00	3.928.000,00	0,00	13.406.000,00
TOTAL GERAL	72.599.000,00	0,00	90.206.000,00	0,00	105.829.000,00	0,00	117.192.000,00	0,00	385.826.000,00

Macro Objetivo: GOIÁS CIDADANIA E BEM-ESTAR SOCIAL
Estratégia Mobilizadora: EDUCAÇÃO UNIVERSALIZADORA DE OPORTUNIDADES

53

AÇÃO 2200 - MUNICIPALIZAÇÃO DA EDUCAÇÃO INFANTIL E PRIMEIRA FASE DO ENSINO FUNDAMENTAL

PROGRAMA: PROGRAMA NOSSA ESCOLA: UMA PONTE PARA A CIDADANIA

COD: 1902

DADOS FINANCEIROS (ACUMULADO 2008 - 2011)						
ÓRGÃO RESPONSÁVEL	UNIDADE ORÇAMENTÁRIA	SEGMENTO	REGIÃO	O.G.E.	DEMAIS FONTES	TOTAL GERAL
SEE	2201 - GAB-EDUCACAO	CRIANÇA E ADOLESCENTE	Região Centro Goiano (Eixo BR-153)	1.589.000,00	0,00	1.589.000,00
			Região Sudeste Goiano (Estrada de Ferro)	1.140.000,00	0,00	1.140.000,00
			Região Sudoeste Goiano	4.133.000,00	0,00	4.133.000,00
			Região Oeste Goiano (Eixo GO-060)	1.140.000,00	0,00	1.140.000,00
			TOTAL DA UNIDADE	8.002.000,00	0,00	8.002.000,00
TOTAL DA AÇÃO				8.002.000,00	0,00	8.002.000,00

DADOS FÍSICOS (ACUMULADO 2008 - 2011)					
ÓRGÃO RESPONSÁVEL	UNIDADE ORÇAMENTÁRIA	SEGMENTO	PRODUTO	REGIÃO	TOTAL GERAL
SEE	2201 - GAB-EDUCACAO	CRIANÇA E ADOLESCENTE	TURMA MUNICIPALIZADA / UNIDADE	Região Centro Goiano (Eixo BR-153)	44,00
				Região Oeste Goiano (Eixo GO-060)	30,00
				Região Sudeste Goiano (Estrada de Ferro)	30,00
				Região Sudoeste Goiano	118,00
				TOTAL DA UNIDADE	222,00
TOTAL DA AÇÃO					222,00

AÇÃO 2103 - DESENVOLVIMENTO DAS AÇÕES PEDAGÓGICAS DA EDUCAÇÃO DE JOVENS E ADULTOS

PROGRAMA: PROGRAMA NOSSA ESCOLA: UMA PONTE PARA A CIDADANIA

COD: 1902



54

DADOS FINANCEIROS (ACUMULADO 2008 - 2011)						
ÓRGÃO RESPONSÁVEL	UNIDADE ORÇAMENTÁRIA	SEGMENTO	REGIÃO	O.G.E.	DEMAIS FONTES	TOTAL GERAL
SEE	2201 - GAB-EDUCACAO	NENHUM SEGMENTO	Região Metropolitana de Goiânia	1.952.000,00	0,00	1.952.000,00
			Região Centro Goiano (Eixo BR-153)	600.000,00	0,00	600.000,00
			Região Norte Goiano	296.000,00	0,00	296.000,00
			Região Nordeste Goiano	196.000,00	0,00	196.000,00
			Região Entorno do Distrito Federal	624.000,00	0,00	624.000,00
			Região Sudeste Goiano (Estrada de Ferro)	260.000,00	0,00	260.000,00
			Região Sul Goiano	300.000,00	0,00	300.000,00
			Região Sudoeste Goiano	400.000,00	0,00	400.000,00
			Região Oeste Goiano (Eixo GO-060)	240.000,00	0,00	240.000,00
			Região Noroeste Goiano (Estrada do Boi)	132.000,00	0,00	132.000,00
			TOTAL DA UNIDADE	5.000.000,00	0,00	5.000.000,00
TOTAL DA AÇÃO				5.000.000,00	0,00	5.000.000,00

DADOS FÍSICOS (ACUMULADO 2008 - 2011)					
ÓRGÃO RESPONSÁVEL	UNIDADE ORÇAMENTÁRIA	SEGMENTO	PRODUTO	REGIÃO	TOTAL GERAL
SEE	2201 - GAB-EDUCACAO	NENHUM SEGMENTO	ALUNO ATENDIDO / ALUNO	Região Centro Goiano (Eixo BR-153)	9600,00
				Região Entorno do Distrito Federal	10000,00
				Região Metropolitana de Goiânia	31200,00
				Região Nordeste Goiano	3120,00
				Região Noroeste Goiano (Estrada do Boi)	2122,00
				Região Norte Goiano	4760,00
				Região Oeste Goiano (Eixo GO-060)	3840,00
				Região Sudeste Goiano (Estrada de Ferro)	4160,00

55

DADOS FÍSICOS (ACUMULADO 2008 - 2011)					
ÓRGÃO RESPONSÁVEL	UNIDADE ORÇAMENTÁRIA	SEGMENTO	PRODUTO	REGIÃO	TOTAL GERAL
				Região Sudoeste Goiano	6400,00
				Região Sul Goiano	4800,00
				TOTAL DA UNIDADE	80.002,00
TOTAL DA AÇÃO					80.002,00

AÇÃO 2239 - CORREÇÃO DO FLUXO ESCOLAR - IDADE SÉRIE - ACELERA GOIÁS

PROGRAMA: PROGRAMA NOSSA ESCOLA: UMA PONTE PARA A CIDADANIA

COD: 1902

DADOS FINANCEIROS (ACUMULADO 2008 - 2011)						
ÓRGÃO RESPONSÁVEL	UNIDADE ORÇAMENTÁRIA	SEGMENTO	REGIÃO	O.G.E.	DEMAIS FONTES	TOTAL GERAL
SEE	2201 - GAB-EDUCACAO CRIANÇA E ADOLESCENTE		Região Metropolitana de Goiânia	2.655.000,00	0,00	2.655.000,00
			Região Centro Goiano (Eixo BR-153)	562.000,00	0,00	562.000,00
			Região Norte Goiano	362.000,00	0,00	362.000,00
			Região Nordeste Goiano	483.000,00	0,00	483.000,00
			Região Entorno do Distrito Federal	1.442.000,00	0,00	1.442.000,00
			Região Sudeste Goiano (Estrada de Ferro)	427.000,00	0,00	427.000,00
			Região Sul Goiano	578.000,00	0,00	578.000,00
			Região Sudoeste Goiano	666.000,00	0,00	666.000,00
			Região Oeste Goiano (Eixo GO-060)	483.000,00	0,00	483.000,00
			Região Noroeste Goiano (Estrada do Boi)	343.000,00	0,00	343.000,00
			TOTAL DA UNIDADE	8.001.000,00	0,00	8.001.000,00
TOTAL DA AÇÃO				8.001.000,00	0,00	8.001.000,00



56

DADOS FÍSICOS (ACUMULADO 2008 - 2011)

ÓRGÃO RESPONSÁVEL	UNIDADE ORÇAMENTÁRIA	SEGMENTO	PRODUTO	REGIÃO	TOTAL GERAL
SEE	2201 - GAB-EDUCACAO	CRIANÇA E ADOLESCENTE	ALUNO ATENDIDO / ALUNO	Região Centro Goiano (Eixo BR-153)	2444,00
				Região Entorno do Distrito Federal	6232,00
				Região Metropolitana de Goiânia	11622,00
				Região Nordeste Goiano	2163,00
				Região Noroeste Goiano (Estrada do Boi)	1496,00
				Região Norte Goiano	1599,00
				Região Oeste Goiano (Eixo GO-060)	2122,00
				Região Sudeste Goiano (Estrada de Ferro)	1856,00
				Região Sudoeste Goiano	2925,00
				Região Sul Goiano	2517,00
				TOTAL DA UNIDADE	34.976,00
TOTAL DA AÇÃO					34.976,00

AÇÃO 2621 - ESCOLA DE TEMPO INTEGRAL

PROGRAMA: PROGRAMA NOSSA ESCOLA: UMA PONTE PARA A CIDADANIA

COD: 1902

DADOS FINANCEIROS (ACUMULADO 2008 - 2011)

ÓRGÃO RESPONSÁVEL	UNIDADE ORÇAMENTÁRIA	SEGMENTO	REGIÃO	O.G.E.	DEMAIS FONTES	TOTAL GERAL
SEE	2201 - GAB-EDUCACAO	CRIANÇA E ADOLESCENTE	Região Metropolitana de Goiânia	13.331.000,00	0,00	13.331.000,00
			Região Centro Goiano (Eixo BR-153)	8.499.000,00	0,00	8.499.000,00
			Região Norte Goiano	11.307.000,00	0,00	11.307.000,00
			Região Nordeste Goiano	10.687.000,00	0,00	10.687.000,00
			Região Entorno do Distrito Federal	8.371.000,00	0,00	8.371.000,00
			TOTAL DA UNIDADE	52.195.000,00	0,00	52.195.000,00



57

DADOS FINANCEIROS (ACUMULADO 2008 - 2011)						
ÓRGÃO RESPONSÁVEL	UNIDADE ORÇAMENTÁRIA	SEGMENTO	REGIÃO	O.G.E.	DEMAIS FONTES	TOTAL GERAL
			Região Sudeste Goiano (Estrada de Ferro)	7.162.000,00	0,00	7.162.000,00
			Região Sul Goiano	7.419.000,00	0,00	7.419.000,00
			Região Sudoeste Goiano	11.113.000,00	0,00	11.113.000,00
			Região Oeste Goiano (Eixo GO-060)	18.254.000,00	0,00	18.254.000,00
			Região Noroeste Goiano (Estrada do Boi)	3.865.000,00	0,00	3.865.000,00
			TOTAL DA UNIDADE	100.008.000,00	0,00	100.008.000,00
TOTAL DA AÇÃO				100.008.000,00	0,00	100.008.000,00

DADOS FÍSICOS (ACUMULADO 2008 - 2011)						
ÓRGÃO RESPONSÁVEL	UNIDADE ORÇAMENTÁRIA	SEGMENTO	PRODUTO	REGIÃO	TOTAL GERAL	
SEE	2201 - GAB-EDUCACAO	CRIANÇA E ADOLESCENTE	ALUNO ATENDIDO / ALUNO	Região Centro Goiano (Eixo BR-153)	12600,00	
				Região Entorno do Distrito Federal	14400,00	
				Região Metropolitana de Goiânia	23760,00	
				Região Nordeste Goiano	15120,00	
				Região Noroeste Goiano (Estrada do Boi)	5400,00	
				Região Norte Goiano	17640,00	
				Região Oeste Goiano (Eixo GO-060)	32040,00	
				Região Sudeste Goiano (Estrada de Ferro)	10440,00	
				Região Sudoeste Goiano	18360,00	
				Região Sul Goiano	11520,00	
				TOTAL DA UNIDADE	161.280,00	
TOTAL DA AÇÃO					161.280,00	



AÇÃO 2786 - DESENVOLVIMENTO DE AÇÕES PEDAGÓGICAS DO ENSINO FUNDAMENTAL

58

PROGRAMA: PROGRAMA NOSSA ESCOLA: UMA PONTE PARA A CIDADANIA

COD: 1902

DADOS FINANCEIROS (ACUMULADO 2008 - 2011)						
ÓRGÃO RESPONSÁVEL	UNIDADE ORÇAMENTÁRIA	SEGMENTO	REGIÃO	O.G.E.	DEMAIS FONTES	TOTAL GERAL
SEE	2201 - GAB-EDUCACAO	CRIANÇA E ADOLESCENTE	Região Metropolitana de Goiânia	6.206.000,00	0,00	6.206.000,00
			Região Centro Goiano (Eixo BR-153)	1.980.000,00	0,00	1.980.000,00
			Região Norte Goiano	1.202.000,00	0,00	1.202.000,00
			Região Nordeste Goiano	902.000,00	0,00	902.000,00
			Região Entorno do Distrito Federal	3.202.000,00	0,00	3.202.000,00
			Região Sudeste Goiano (Estrada de Ferro)	1.002.000,00	0,00	1.002.000,00
			Região Sul Goiano	1.402.000,00	0,00	1.402.000,00
			Região Sudoeste Goiano	1.602.000,00	0,00	1.602.000,00
			Região Oeste Goiano (Eixo GO-060)	1.702.000,00	0,00	1.702.000,00
			Região Noroeste Goiano (Estrada do Boi)	800.000,00	0,00	800.000,00
			TOTAL DA UNIDADE	20.000.000,00	0,00	20.000.000,00
TOTAL DA AÇÃO				20.000.000,00	0,00	20.000.000,00

DADOS FÍSICOS (ACUMULADO 2008 - 2011)						
ÓRGÃO RESPONSÁVEL	UNIDADE ORÇAMENTÁRIA	SEGMENTO	PRODUTO	REGIÃO	TOTAL GERAL	
SEE	2201 - GAB-EDUCACAO	CRIANÇA E ADOLESCENTE	ALUNO ATENDIDO / ALUNO	Região Centro Goiano (Eixo BR-153)	55897,00	
				Região Entorno do Distrito Federal	86996,00	
				Região Metropolitana de Goiânia	165517,00	
				Região Nordeste Goiano	24181,00	
				Região Noroeste Goiano (Estrada do Boi)	18694,00	
				Região Norte Goiano	33743,00	

59

DADOS FÍSICOS (ACUMULADO 2008 - 2011)					
ÓRGÃO RESPONSÁVEL	UNIDADE ORÇAMENTÁRIA	SEGMENTO	PRODUTO	REGIÃO	TOTAL GERAL
				Região Oeste Goiano (Eixo GO-060)	45766,00
				Região Sudeste Goiano (Estrada de Ferro)	24878,00
				Região Sudoeste Goiano	42835,00
				Região Sul Goiano	37407,00
				TOTAL DA UNIDADE	535.914,00
TOTAL DA AÇÃO					535.914,00

AÇÃO 2787 - DESENVOLVIMENTO DE AÇÕES PEDAGÓGICAS DA EDUCAÇÃO CONTINUADA E À DISTÂNCIA

PROGRAMA: PROGRAMA NOSSA ESCOLA: UMA PONTE PARA A CIDADANIA

COD: 1902

DADOS FINANCEIROS (ACUMULADO 2008 - 2011)						
ÓRGÃO RESPONSÁVEL	UNIDADE ORÇAMENTÁRIA	SEGMENTO	REGIÃO	O.G.E.	DEMAIS FONTES	TOTAL GERAL
SEE	2201 - GAB-EDUCACAO	NENHUM SEGMENTO	Região Metropolitana de Goiânia	3.903.000,00	0,00	3.903.000,00
			Região Centro Goiano (Eixo BR-153)	1.200.000,00	0,00	1.200.000,00
			Região Norte Goiano	600.000,00	0,00	600.000,00
			Região Nordeste Goiano	400.000,00	0,00	400.000,00
			Região Entorno do Distrito Federal	1.250.000,00	0,00	1.250.000,00
			Região Sudeste Goiano (Estrada de Ferro)	500.000,00	0,00	500.000,00
			Região Sul Goiano	600.000,00	0,00	600.000,00
			Região Sudoeste Goiano	800.000,00	0,00	800.000,00
			Região Oeste Goiano (Eixo GO-060)	500.000,00	0,00	500.000,00
			Região Noroeste Goiano (Estrada do Boi)	246.000,00	0,00	246.000,00
			TOTAL DA UNIDADE	9.999.000,00	0,00	9.999.000,00
TOTAL DA AÇÃO				9.999.000,00	0,00	9.999.000,00



60

DADOS FÍSICOS (ACUMULADO 2008 - 2011)					
ÓRGÃO RESPONSÁVEL	UNIDADE ORÇAMENTÁRIA	SEGMENTO	PRODUTO	REGIÃO	TOTAL GERAL
SEE	2201 - GAB-EDUCACAO	NENHUM SEGMENTO	ALUNO ATENDIDO / ALUNO	Região Centro Goiano (Eixo BR-153)	10311,00
				Região Entorno do Distrito Federal	10516,00
				Região Metropolitana de Goiânia	32872,00
				Região Nordeste Goiano	3275,00
				Região Noroeste Goiano (Estrada do Boi)	1701,00
				Região Norte Goiano	4996,00
				Região Oeste Goiano (Eixo GO-060)	4091,00
				Região Sudeste Goiano (Estrada de Ferro)	4373,00
				Região Sudoeste Goiano	6485,00
				Região Sul Goiano	5280,00
				TOTAL DA UNIDADE	83.900,00
TOTAL DA AÇÃO					83.900,00

AÇÃO 2788 - GESTÃO DEMOCRÁTICA ESCOLAR**PROGRAMA:** PROGRAMA NOSSA ESCOLA: UMA PONTE PARA A CIDADANIA**COD:** 1902

DADOS FINANCEIROS (ACUMULADO 2008 - 2011)						
ÓRGÃO RESPONSÁVEL	UNIDADE ORÇAMENTÁRIA	SEGMENTO	REGIÃO	O.G.E.	DEMAIS FONTES	TOTAL GERAL
SEE	2201 - GAB-EDUCACAO	NENHUM SEGMENTO	Região Metropolitana de Goiânia	1.910.000,00	0,00	1.910.000,00
			Região Centro Goiano (Eixo BR-153)	958.000,00	0,00	958.000,00
			Região Norte Goiano	608.000,00	0,00	608.000,00
			Região Nordeste Goiano	440.000,00	0,00	440.000,00
			Região Entorno do Distrito Federal	1.039.000,00	0,00	1.039.000,00
			TOTAL DA UNIDADE	4.955.000,00	0,00	4.955.000,00



61

DADOS FINANCEIROS (ACUMULADO 2008 - 2011)						
ÓRGÃO RESPONSÁVEL	UNIDADE ORÇAMENTÁRIA	SEGMENTO	REGIÃO	O.G.E.	DEMAIS FONTES	TOTAL GERAL
			Região Sudeste Goiano (Estrada de Ferro)	464.000,00	0,00	464.000,00
			Região Sul Goiano	584.000,00	0,00	584.000,00
			Região Sudoeste Goiano	640.000,00	0,00	640.000,00
			Região Oeste Goiano (Eixo GO-060)	958.000,00	0,00	958.000,00
			Região Noroeste Goiano (Estrada do Boi)	398.000,00	0,00	398.000,00
			TOTAL DA UNIDADE	7.999.000,00	0,00	7.999.000,00
TOTAL DA AÇÃO				7.999.000,00	0,00	7.999.000,00

DADOS FÍSICOS (ACUMULADO 2008 - 2011)						
ÓRGÃO RESPONSÁVEL	UNIDADE ORÇAMENTÁRIA	SEGMENTO	PRODUTO	REGIÃO	TOTAL GERAL	
SEE	2201 - GAB-EDUCACAO	NENHUM SEGMENTO	GESTÃO ESCOLAR FORTALECIDA / UNIDADE ESCOLAR	Região Centro Goiano (Eixo BR-153)	136,00	
				Região Entorno do Distrito Federal	144,00	
				Região Metropolitana de Goiânia	259,00	
				Região Nordeste Goiano	61,00	
				Região Noroeste Goiano (Estrada do Boi)	55,00	
				Região Norte Goiano	84,00	
				Região Oeste Goiano (Eixo GO-060)	136,00	
				Região Sudeste Goiano (Estrada de Ferro)	64,00	
				Região Sudoeste Goiano	89,00	
				Região Sul Goiano	81,00	
				TOTAL DA UNIDADE	1.109,00	
TOTAL DA AÇÃO					1.109,00	



AÇÃO 2789 - FORNECIMENTO DE MERENDA ESCOLAR PARA ALUNOS DO ENSINO FUND/MÉD/ESPECIAL/EJA

62

PROGRAMA: PROGRAMA NOSSA ESCOLA: UMA PONTE PARA A CIDADANIA

COD: 1902

DADOS FINANCEIROS (ACUMULADO 2008 - 2011)						
ÓRGÃO RESPONSÁVEL	UNIDADE ORÇAMENTÁRIA	SEGMENTO	REGIÃO	O.G.E.	DEMAIS FONTES	TOTAL GERAL
SEE	2201 - GAB-EDUCAÇÃO CRIANÇA E ADOLESCENTE		Região Metropolitana de Goiânia	61.945.000,00	0,00	61.945.000,00
			Região Centro Goiano (Eixo BR-153)	21.522.000,00	0,00	21.522.000,00
			Região Norte Goiano	13.412.000,00	0,00	13.412.000,00
			Região Nordeste Goiano	8.026.000,00	0,00	8.026.000,00
			Região Entorno do Distrito Federal	29.675.000,00	0,00	29.675.000,00
			Região Sudeste Goiano (Estrada de Ferro)	8.969.000,00	0,00	8.969.000,00
			Região Sul Goiano	13.596.000,00	0,00	13.596.000,00
			Região Sudoeste Goiano	15.365.000,00	0,00	15.365.000,00
			Região Oeste Goiano (Eixo GO-060)	17.501.000,00	0,00	17.501.000,00
			Região Noroeste Goiano (Estrada do Boi)	6.575.000,00	0,00	6.575.000,00
			TOTAL DA UNIDADE	196.586.000,00	0,00	196.586.000,00
TOTAL DA AÇÃO				196.586.000,00	0,00	196.586.000,00

DADOS FÍSICOS (ACUMULADO 2008 - 2011)						
ÓRGÃO RESPONSÁVEL	UNIDADE ORÇAMENTÁRIA	SEGMENTO	PRODUTO	REGIÃO	TOTAL GERAL	
SEE	2201 - GAB-EDUCAÇÃO	CRIANÇA E ADOLESCENTE	ALUNO ATENDIDO / ALUNO	Região Centro Goiano (Eixo BR-153)	61328,00	
				Região Entorno do Distrito Federal	83629,00	
				Região Metropolitana de Goiânia	175621,00	
				Região Nordeste Goiano	22301,00	
				Região Noroeste Goiano (Estrada do Boi)	18399,00	
				Região Norte Goiano	39027,00	



63

DADOS FÍSICOS (ACUMULADO 2008 - 2011)					
ÓRGÃO RESPONSÁVEL	UNIDADE ORÇAMENTÁRIA	SEGMENTO	PRODUTO	REGIÃO	TOTAL GERAL
				Região Oeste Goiano (Eixo GO-060)	50178,00
				Região Sudeste Goiano (Estrada de Ferro)	25089,00
				Região Sudoeste Goiano	43487,00
				Região Sul Goiano	38469,00
				TOTAL DA UNIDADE	557.528,00
TOTAL DA AÇÃO					557.528,00

AÇÃO 2790 - DESENVOLVIMENTO DE AÇÕES PEDAGÓGICAS DO ENSINO MÉDIO

PROGRAMA: PROGRAMA NOSSA ESCOLA: UMA PONTE PARA A CIDADANIA

COD: 1902

DADOS FINANCEIROS (ACUMULADO 2008 - 2011)						
ÓRGÃO RESPONSÁVEL	UNIDADE ORÇAMENTÁRIA	SEGMENTO	REGIÃO	O.G.E.	DEMAIS FONTES	TOTAL GERAL
SEE	2201 - GAB-EDUCACAO CRIANÇA E ADOLESCENTE		Região Metropolitana de Goiânia	1.706.000,00	0,00	1.706.000,00
			Região Centro Goiano (Eixo BR-153)	804.000,00	0,00	804.000,00
			Região Norte Goiano	433.000,00	0,00	433.000,00
			Região Nordeste Goiano	322.000,00	0,00	322.000,00
			Região Entorno do Distrito Federal	1.173.000,00	0,00	1.173.000,00
			Região Sudeste Goiano (Estrada de Ferro)	400.000,00	0,00	400.000,00
			Região Sul Goiano	508.000,00	0,00	508.000,00
			Região Sudoeste Goiano	508.000,00	0,00	508.000,00
			Região Oeste Goiano (Eixo GO-060)	596.000,00	0,00	596.000,00
			Região Noroeste Goiano (Estrada do Boi)	220.000,00	0,00	220.000,00
			TOTAL DA UNIDADE	6.670.000,00	0,00	6.670.000,00
TOTAL DA AÇÃO				6.670.000,00	0,00	6.670.000,00



64

DADOS FÍSICOS (ACUMULADO 2008 - 2011)					
ÓRGÃO RESPONSÁVEL	UNIDADE ORÇAMENTÁRIA	SEGMENTO	PRODUTO	REGIÃO	TOTAL GERAL
SEE	2201 - GAB-EDUCACAO	CRIANÇA E ADOLESCENTE	SERVIÇO VIABILIZADO / PERCENTUAL	Região Centro Goiano (Eixo BR-153)	17,00
				Região Entorno do Distrito Federal	25,00
				Região Metropolitana de Goiânia	36,00
				Região Nordeste Goiano	7,00
				Região Noroeste Goiano (Estrada do Boi)	5,00
				Região Norte Goiano	10,00
				Região Oeste Goiano (Eixo GO-060)	13,00
				Região Sudeste Goiano (Estrada de Ferro)	9,00
				Região Sudoeste Goiano	11,00
				Região Sul Goiano	11,00
				TOTAL DA UNIDADE	144,00
TOTAL DA AÇÃO					144,00

AÇÃO 2791 - DESENVOLVIMENTO DE AÇÕES PEDAGÓGICAS DO ENSINO NO E DO CAMPO

PROGRAMA: PROGRAMA NOSSA ESCOLA: UMA PONTE PARA A CIDADANIA

COD: 1902

DADOS FINANCEIROS (ACUMULADO 2008 - 2011)						
ÓRGÃO RESPONSÁVEL	UNIDADE ORÇAMENTÁRIA	SEGMENTO	REGIÃO	O.G.E.	DEMAIS FONTES	TOTAL GERAL
SEE	2201 - GAB-EDUCACAO	CRIANÇA E ADOLESCENTE	Região Metropolitana de Goiânia	23.000,00	0,00	23.000,00
			Região Centro Goiano (Eixo BR-153)	21.000,00	0,00	21.000,00
			Região Norte Goiano	42.000,00	0,00	42.000,00
			Região Nordeste Goiano	21.000,00	0,00	21.000,00
			Região Entorno do Distrito Federal	21.000,00	0,00	21.000,00
			TOTAL DA UNIDADE	128.000,00	0,00	128.000,00



65

DADOS FINANCEIROS (ACUMULADO 2008 - 2011)						
ÓRGÃO RESPONSÁVEL	UNIDADE ORÇAMENTÁRIA	SEGMENTO	REGIÃO	O.G.E.	DEMAIS FONTES	TOTAL GERAL
			Região Sudeste Goiano (Estrada de Ferro)	21.000,00	0,00	21.000,00
			Região Sul Goiano	21.000,00	0,00	21.000,00
			Região Sudoeste Goiano	21.000,00	0,00	21.000,00
			Região Oeste Goiano (Eixo GO-060)	42.000,00	0,00	42.000,00
			Região Noroeste Goiano (Estrada do Boi)	19.000,00	0,00	19.000,00
			TOTAL DA UNIDADE	252.000,00	0,00	252.000,00
TOTAL DA AÇÃO				252.000,00	0,00	252.000,00

DADOS FÍSICOS (ACUMULADO 2008 - 2011)					
ÓRGÃO RESPONSÁVEL	UNIDADE ORÇAMENTÁRIA	SEGMENTO	PRODUTO	REGIÃO	TOTAL GERAL
SEE	2201 - GAB-EDUCACAO	CRIANÇA E ADOLESCENTE	UNIDADE ATENDIDA / UNIDADE	Região Centro Goiano (Eixo BR-153)	2,00
				Região Entorno do Distrito Federal	1,00
				Região Metropolitana de Goiânia	1,00
				Região Nordeste Goiano	1,00
				Região Noroeste Goiano (Estrada do Boi)	1,00
				Região Norte Goiano	2,00
				Região Oeste Goiano (Eixo GO-060)	2,00
				Região Sudeste Goiano (Estrada de Ferro)	1,00
				Região Sudoeste Goiano	1,00
				Região Sul Goiano	2,00
				TOTAL DA UNIDADE	14,00
TOTAL DA AÇÃO					14,00



AÇÃO 2792 - AQUISIÇÃO, PRODUÇÃO E DISTRIBUIÇÃO DE LIVROS DIDATICOS, LITERÁRIOS E TÉCNICOS

66

PROGRAMA: PROGRAMA NOSSA ESCOLA: UMA PONTE PARA A CIDADANIA

COD: 1902

DADOS FINANCEIROS (ACUMULADO 2008 - 2011)						
ÓRGÃO RESPONSÁVEL	UNIDADE ORÇAMENTÁRIA	SEGMENTO	REGIÃO	O.G.E.	DEMAIS FONTES	TOTAL GERAL
SEE	2201 - GAB-EDUCACAO	CRIANÇA E ADOLESCENTE	Região Metropolitana de Goiânia	6.214.000,00	0,00	6.214.000,00
			Região Centro Goiano (Eixo BR-153)	2.091.000,00	0,00	2.091.000,00
			Região Norte Goiano	1.210.000,00	0,00	1.210.000,00
			Região Nordeste Goiano	910.000,00	0,00	910.000,00
			Região Entorno do Distrito Federal	3.210.000,00	0,00	3.210.000,00
			Região Sudeste Goiano (Estrada de Ferro)	931.000,00	0,00	931.000,00
			Região Sul Goiano	1.410.000,00	0,00	1.410.000,00
			Região Sudoeste Goiano	1.610.000,00	0,00	1.610.000,00
			Região Oeste Goiano (Eixo GO-060)	1.710.000,00	0,00	1.710.000,00
			Região Noroeste Goiano (Estrada do Boi)	706.000,00	0,00	706.000,00
			TOTAL DA UNIDADE	20.002.000,00	0,00	20.002.000,00
TOTAL DA AÇÃO				20.002.000,00	0,00	20.002.000,00

DADOS FÍSICOS (ACUMULADO 2008 - 2011)						
ÓRGÃO RESPONSÁVEL	UNIDADE ORÇAMENTÁRIA	SEGMENTO	PRODUTO	REGIÃO	TOTAL GERAL	
SEE	2201 - GAB-EDUCACAO	CRIANÇA E ADOLESCENTE	ALUNO ATENDIDO / ALUNO	Região Centro Goiano (Eixo BR-153)	46197,00	
				Região Entorno do Distrito Federal	71899,00	
				Região Metropolitana de Goiânia	136791,00	
				Região Nordeste Goiano	19985,00	
				Região Noroeste Goiano (Estrada do Boi)	15450,00	
				Região Norte Goiano	27888,00	

67

DADOS FÍSICOS (ACUMULADO 2008 - 2011)					
ÓRGÃO RESPONSÁVEL	UNIDADE ORÇAMENTÁRIA	SEGMENTO	PRODUTO	REGIÃO	TOTAL GERAL
				Região Oeste Goiano (Eixo GO-060)	37824,00
				Região Sudeste Goiano (Estrada de Ferro)	20561,00
				Região Sudoeste Goiano	35401,00
				Região Sul Goiano	30916,00
				TOTAL DA UNIDADE	442.912,00
TOTAL DA AÇÃO					442.912,00

AÇÃO 2793 - DESENVOLVIMENTO DE AÇÕES PEDAGÓGICAS DO ENSINO ESPECIAL

PROGRAMA: PROGRAMA NOSSA ESCOLA: UMA PONTE PARA A CIDADANIA

COD: 1902

DADOS FINANCEIROS (ACUMULADO 2008 - 2011)						
ÓRGÃO RESPONSÁVEL	UNIDADE ORÇAMENTÁRIA	SEGMENTO	REGIÃO	O.G.E.	DEMAIS FONTES	TOTAL GERAL
SEE	2201 - GAB-EDUCACAO CRIANÇA E ADOLESCENTE		Região Metropolitana de Goiânia	1.133.000,00	0,00	1.133.000,00
			Região Centro Goiano (Eixo BR-153)	450.000,00	0,00	450.000,00
			Região Norte Goiano	176.000,00	0,00	176.000,00
			Região Nordeste Goiano	113.000,00	0,00	113.000,00
			Região Entorno do Distrito Federal	144.000,00	0,00	144.000,00
			Região Sudeste Goiano (Estrada de Ferro)	176.000,00	0,00	176.000,00
			Região Sul Goiano	295.000,00	0,00	295.000,00
			Região Sudoeste Goiano	393.000,00	0,00	393.000,00
			Região Oeste Goiano (Eixo GO-060)	325.000,00	0,00	325.000,00
			Região Noroeste Goiano (Estrada do Boi)	102.000,00	0,00	102.000,00
			TOTAL DA UNIDADE	3.307.000,00	0,00	3.307.000,00
TOTAL DA AÇÃO				3.307.000,00	0,00	3.307.000,00



68

DADOS FÍSICOS (ACUMULADO 2008 - 2011)					
ÓRGÃO RESPONSÁVEL	UNIDADE ORÇAMENTÁRIA	SEGMENTO	PRODUTO	REGIÃO	TOTAL GERAL
SEE	2201 - GAB-EDUCACAO	CRIANÇA E ADOLESCENTE	ALUNO BENEFICIADO / ALUNO	Região Centro Goiano (Eixo BR-153)	1933,00
				Região Entorno do Distrito Federal	585,00
				Região Metropolitana de Goiânia	4772,00
				Região Nordeste Goiano	495,00
				Região Noroeste Goiano (Estrada do Boi)	495,00
				Região Norte Goiano	725,00
				Região Oeste Goiano (Eixo GO-060)	1375,00
				Região Sudeste Goiano (Estrada de Ferro)	725,00
				Região Sudoeste Goiano	1653,00
				Região Sul Goiano	1232,00
				TOTAL DA UNIDADE	13.990,00
TOTAL DA AÇÃO					13.990,00



PLANO PLURIANUAL - 2008 - 2011

69

Macro Objetivo: GOIÁS CIDADANIA E BEM-ESTAR SOCIAL

Estratégia Mobilizadora: EDUCAÇÃO UNIVERSALIZADORA DE OPORTUNIDADES

1906 - PROGRAMA EDUCAÇÃO E TRABALHO

ÓRGÃO GESTOR: SEE - SECRETARIA DA EDUCAÇÃO

OBJETIVO: Ampliar a oferta da educação profissional, inicial, técnica e integrada para a população que dela necessita, a partir do desenvolvimento de competências, de habilidades, assegurando a oferta de cursos que garantam condições de empregabilidade a jovens e adultos em cumprimento de medidas sócio-educativas visando a inclusão social.

PÚBLICO ALVO: Estudante

DESCRIÇÃO

No mundo globalizado onde o conhecimento, a informação, a tecnologia e a celeridade marcam a possibilidade de desenvolvimento e crescimento das nações, assegurar a formação profissional competente e contextualizada é vital para o desenvolvimento de qualquer país.

Neste sentido, a Educação Profissional passa a ser concebida como uma modalidade de educação que, observada a compatibilidade com seus níveis de formação (formação inicial e continuada de trabalhadores, educação profissional técnica de nível médio, educação profissional tecnológica de graduação e pós-graduação), deve ser complementar e/ou suplementar à educação básica e com esta se articular, agregando novos saberes e novas perspectivas ao educando.

Nessa perspectiva, a educação profissional revela-se como prioridade, ao garantir o desenvolvimento de habilidades e de competências, ao sintonizar-se com a flexibilidade do mundo do trabalho.

Assim a Educação Profissional, e notadamente a Técnica de Nível Médio, possui enorme relevância para um país em que o acesso à educação superior pública ainda é seletivo, possibilitando o ingresso neste nível de educação apenas a uma pequena parcela dos jovens brasileiros. Constitui-se em significativa possibilidade de inserção no mundo do trabalho e importante instrumento de cidadania, à medida que oportuniza ao aluno e trabalhador brasileiro, jovem e adulto, a adequada profissionalização por meio da qualificação e da habilitação técnica, além do conseqüente incremento a sua escolaridade, contribuindo, com isto, para o fortalecimento de sua auto-estima e potencialização de sua colocação no mercado de trabalho, não apenas como mera mão-de-obra a ser explorada, mas como sujeito capaz de interagir criticamente com o mundo social e produtivo. Isso, entretanto, requer uma atenção constante para com uma educação profissional que prime pela qualidade, pela humanização, enfim, pela possibilidade da melhoria da qualidade de vida das pessoas.

DADOS FINANCEIROS

REGIÃO	2008		2009		2010		2011		TOTAL GERAL
	OGE	DEMAIS FONTES	OGE	DEMAIS FONTES	OGE	DEMAIS FONTES	OGE	DEMAIS FONTES	
Região Metropolitana de Goiânia	3.253.000,00	0,00	2.050.000,00	0,00	4.040.000,00	0,00	2.468.000,00	0,00	11.811.000,00
Região Centro Goiano (Eixo BR-153)	2.006.000,00	0,00	1.125.000,00	0,00	2.110.000,00	0,00	1.368.000,00	0,00	6.609.000,00
Região Norte Goiano	1.096.000,00	0,00	1.125.000,00	0,00	2.110.000,00	0,00	1.368.000,00	0,00	5.699.000,00
Região Nordeste Goiano	1.653.000,00	0,00	1.125.000,00	0,00	1.235.000,00	0,00	1.368.000,00	0,00	5.381.000,00
Região Entorno do Distrito Federal	1.653.000,00	0,00	1.125.000,00	0,00	1.235.000,00	0,00	1.368.000,00	0,00	5.381.000,00
Região Sudeste Goiano (Estrada de Ferro)	1.096.000,00	0,00	1.125.000,00	0,00	2.110.000,00	0,00	1.368.000,00	0,00	5.699.000,00
Região Sul Goiano	2.361.000,00	0,00	1.125.000,00	0,00	2.110.000,00	0,00	1.368.000,00	0,00	6.964.000,00
Região Sudoeste Goiano	1.653.000,00	0,00	1.125.000,00	0,00	1.235.000,00	0,00	1.368.000,00	0,00	5.381.000,00
Região Oeste Goiano (Eixo GO-060)	1.144.000,00	0,00	1.125.000,00	0,00	2.110.000,00	0,00	1.368.000,00	0,00	5.747.000,00
Região Noroeste Goiano (Estrada do Boi)	1.094.000,00	0,00	1.123.000,00	0,00	2.107.000,00	0,00	1.366.000,00	0,00	5.690.000,00
A Regionalizar	2.815.000,00	0,00	2.822.000,00	0,00	2.828.000,00	0,00	2.835.000,00	0,00	11.300.000,00
TOTAL GERAL	19.824.000,00	0,00	14.995.000,00	0,00	23.230.000,00	0,00	17.613.000,00	0,00	75.662.000,00



Macro Objetivo: GOIÁS CIDADANIA E BEM-ESTAR SOCIAL
Estratégia Mobilizadora: EDUCAÇÃO UNIVERSALIZADORA DE OPORTUNIDADES

70

AÇÃO 2801 - DESENVOLVIMENTO DE AÇÕES PEDAGÓGICAS DO ENSINO PROFISSIONAL

PROGRAMA: PROGRAMA EDUCAÇÃO E TRABALHO

COD: 1906

DADOS FINANCEIROS (ACUMULADO 2008 - 2011)						
ÓRGÃO RESPONSÁVEL	UNIDADE ORÇAMENTÁRIA	SEGMENTO	REGIÃO	O.G.E.	DEMAIS FONTES	TOTAL GERAL
SEE	2201 - GAB-EDUCACAO	NENHUM SEGMENTO	A Regionalizar	10.000.000,00	0,00	10.000.000,00
TOTAL DA UNIDADE				10.000.000,00	0,00	10.000.000,00
TOTAL DA AÇÃO				10.000.000,00	0,00	10.000.000,00

DADOS FÍSICOS (ACUMULADO 2008 - 2011)					
ÓRGÃO RESPONSÁVEL	UNIDADE ORÇAMENTÁRIA	SEGMENTO	PRODUTO	REGIÃO	TOTAL GERAL
SEE	2201 - GAB-EDUCACAO	NENHUM SEGMENTO	ALUNO CAPACITADO / ALUNO	A Regionalizar	464,00
TOTAL DA UNIDADE					464,00
TOTAL DA AÇÃO					464,00

AÇÃO 2802 - ESTRUTURAÇÃO DE PROGRAMA DE EDUCAÇÃO PROFISSIONAL À DISTÂNCIA

PROGRAMA: PROGRAMA EDUCAÇÃO E TRABALHO

COD: 1906

DADOS FINANCEIROS (ACUMULADO 2008 - 2011)						
ÓRGÃO RESPONSÁVEL	UNIDADE ORÇAMENTÁRIA	SEGMENTO	REGIÃO	O.G.E.	DEMAIS FONTES	TOTAL GERAL
SEE	2201 - GAB-EDUCACAO	NENHUM SEGMENTO	A Regionalizar	1.300.000,00	0,00	1.300.000,00
TOTAL DA UNIDADE				1.300.000,00	0,00	1.300.000,00
TOTAL DA AÇÃO				1.300.000,00	0,00	1.300.000,00

71

DADOS FÍSICOS (ACUMULADO 2008 - 2011)					
ÓRGÃO RESPONSÁVEL	UNIDADE ORÇAMENTÁRIA	SEGMENTO	PRODUTO	REGIÃO	TOTAL GERAL
SEE	2201 - GAB-EDUCACAO	NENHUM SEGMENTO	ALUNO ATENDIDO / ALUNO	A Regionalizar	250,00
TOTAL DA UNIDADE					250,00
TOTAL DA AÇÃO					250,00

AÇÃO 2803 - DESENVOLVIMENTO E IMPLANTAÇÃO DE CURSOS DE EDUC. PROF INTEGRADO AO ENS. MÉDIO E EJA-PROEJA DA REDE ESTADUAL

PROGRAMA: PROGRAMA EDUCAÇÃO E TRABALHO

COD: 1906

DADOS FINANCEIROS (ACUMULADO 2008 - 2011)						
ÓRGÃO RESPONSÁVEL	UNIDADE ORÇAMENTÁRIA	SEGMENTO	REGIÃO	O.G.E.	DEMAIS FONTES	TOTAL GERAL
SEE	2201 - GAB-EDUCACAO	NENHUM SEGMENTO	Região Metropolitana de Goiânia	3.019.000,00	0,00	3.019.000,00
			Região Centro Goiano (Eixo BR-153)	1.506.000,00	0,00	1.506.000,00
			Região Norte Goiano	875.000,00	0,00	875.000,00
			Região Nordeste Goiano	632.000,00	0,00	632.000,00
			Região Entorno do Distrito Federal	632.000,00	0,00	632.000,00
			Região Sudeste Goiano (Estrada de Ferro)	875.000,00	0,00	875.000,00
			Região Sul Goiano	2.140.000,00	0,00	2.140.000,00
			Região Sudoeste Goiano	632.000,00	0,00	632.000,00
			Região Oeste Goiano (Eixo GO-060)	875.000,00	0,00	875.000,00
			Região Noroeste Goiano (Estrada do Boi)	874.000,00	0,00	874.000,00
TOTAL DA UNIDADE				12.060.000,00	0,00	12.060.000,00
TOTAL DA AÇÃO				12.060.000,00	0,00	12.060.000,00

DADOS FÍSICOS (ACUMULADO 2008 - 2011)					
ÓRGÃO RESPONSÁVEL	UNIDADE ORÇAMENTÁRIA	SEGMENTO	PRODUTO	REGIÃO	TOTAL GERAL



72

DADOS FÍSICOS (ACUMULADO 2008 - 2011)					
ÓRGÃO RESPONSÁVEL	UNIDADE ORÇAMENTÁRIA	SEGMENTO	PRODUTO	REGIÃO	TOTAL GERAL
SEE	2201 - GAB-EDUCACAO	NENHUM SEGMENTO	CURSO IMPLANTADO / CURSO	Região Centro Goiano (Eixo BR-153)	2,00
				Região Entorno do Distrito Federal	1,00
				Região Metropolitana de Goiânia	4,00
				Região Nordeste Goiano	1,00
				Região Noroeste Goiano (Estrada do Boi)	1,00
				Região Norte Goiano	1,00
				Região Oeste Goiano (Eixo GO-060)	1,00
				Região Sudeste Goiano (Estrada de Ferro)	1,00
				Região Sudoeste Goiano	1,00
				Região Sul Goiano	2,00
				TOTAL DA UNIDADE	15,00
TOTAL DA AÇÃO					15,00

AÇÃO 2804 - DESENVOLVIMENTO, IMPLANTAÇÃO E MANUTENÇÃO DE SISTEMA DE ACOMPANHAMENTO DE EGRESSOS DO ENS. PROFISSIONAL

PROGRAMA: PROGRAMA EDUCAÇÃO E TRABALHO

COD: 1906

DADOS FINANCEIROS (ACUMULADO 2008 - 2011)						
ÓRGÃO RESPONSÁVEL	UNIDADE ORÇAMENTÁRIA	SEGMENTO	REGIÃO	O.G.E.	DEMAIS FONTES	TOTAL GERAL
SEE	2201 - GAB-EDUCACAO	NENHUM SEGMENTO	Região Metropolitana de Goiânia	123.000,00	0,00	123.000,00
			Região Centro Goiano (Eixo BR-153)	354.000,00	0,00	354.000,00
			Região Norte Goiano	75.000,00	0,00	75.000,00
			Região Sudeste Goiano (Estrada de Ferro)	75.000,00	0,00	75.000,00
			Região Sul Goiano	75.000,00	0,00	75.000,00
			TOTAL DA UNIDADE	702.000,00	0,00	702.000,00

73

DADOS FINANCEIROS (ACUMULADO 2008 - 2011)						
ÓRGÃO RESPONSÁVEL	UNIDADE ORÇAMENTÁRIA	SEGMENTO	REGIÃO	O.G.E.	DEMAIS FONTES	TOTAL GERAL
			Região Oeste Goiano (Eixo GO-060)	123.000,00	0,00	123.000,00
			Região Noroeste Goiano (Estrada do Boi)	75.000,00	0,00	75.000,00
			TOTAL DA UNIDADE	900.000,00	0,00	900.000,00
TOTAL DA AÇÃO				900.000,00	0,00	900.000,00

DADOS FÍSICOS (ACUMULADO 2008 - 2011)						
ÓRGÃO RESPONSÁVEL	UNIDADE ORÇAMENTÁRIA	SEGMENTO	PRODUTO	REGIÃO	TOTAL GERAL	
SEE	2201 - GAB-EDUCACAO	NENHUM SEGMENTO	SISTEMA IMPLANTADO / UNIDADE	Região Centro Goiano (Eixo BR-153)	4,00	
				Região Metropolitana de Goiânia	2,00	
				Região Noroeste Goiano (Estrada do Boi)	1,00	
				Região Norte Goiano	1,00	
				Região Oeste Goiano (Eixo GO-060)	2,00	
				Região Sudeste Goiano (Estrada de Ferro)	1,00	
				Região Sul Goiano	1,00	
				TOTAL DA UNIDADE	12,00	
TOTAL DA AÇÃO					12,00	

AÇÃO 2805 - IMPLANTAÇÃO E OFERTA DE EDUCAÇÃO PROFISSIONAL ÀS FAMÍLIAS BENEFICIÁRIAS DOS PROGRAMAS SOCIAIS

PROGRAMA: PROGRAMA EDUCAÇÃO E TRABALHO

COD: 1906

DADOS FINANCEIROS (ACUMULADO 2008 - 2011)						
ÓRGÃO RESPONSÁVEL	UNIDADE ORÇAMENTÁRIA	SEGMENTO	REGIÃO	O.G.E.	DEMAIS FONTES	TOTAL GERAL
SEE	2201 - GAB-EDUCACAO	NENHUM SEGMENTO	Região Metropolitana de Goiânia	3.255.000,00	0,00	3.255.000,00
			TOTAL DA UNIDADE	3.255.000,00	0,00	3.255.000,00



74

DADOS FINANCEIROS (ACUMULADO 2008 - 2011)						
ÓRGÃO RESPONSÁVEL	UNIDADE ORÇAMENTÁRIA	SEGMENTO	REGIÃO	O.G.E.	DEMAIS FONTES	TOTAL GERAL
			Região Centro Goiano (Eixo BR-153)	749.000,00	0,00	749.000,00
			Região Norte Goiano	749.000,00	0,00	749.000,00
			Região Nordeste Goiano	749.000,00	0,00	749.000,00
			Região Entorno do Distrito Federal	749.000,00	0,00	749.000,00
			Região Sudeste Goiano (Estrada de Ferro)	749.000,00	0,00	749.000,00
			Região Sul Goiano	749.000,00	0,00	749.000,00
			Região Sudoeste Goiano	749.000,00	0,00	749.000,00
			Região Oeste Goiano (Eixo GO-060)	749.000,00	0,00	749.000,00
			Região Noroeste Goiano (Estrada do Boi)	745.000,00	0,00	745.000,00
			TOTAL DA UNIDADE	9.992.000,00	0,00	9.992.000,00
TOTAL DA AÇÃO				9.992.000,00	0,00	9.992.000,00

DADOS FÍSICOS (ACUMULADO 2008 - 2011)					
ÓRGÃO RESPONSÁVEL	UNIDADE ORÇAMENTÁRIA	SEGMENTO	PRODUTO	REGIÃO	TOTAL GERAL
SEE	2201 - GAB-EDUCACAO	NENHUM SEGMENTO	ALUNO BENEFICIADO / ALUNO	Região Centro Goiano (Eixo BR-153)	300,00
				Região Entorno do Distrito Federal	300,00
				Região Metropolitana de Goiânia	1300,00
				Região Nordeste Goiano	300,00
				Região Noroeste Goiano (Estrada do Boi)	300,00
				Região Norte Goiano	300,00
				Região Oeste Goiano (Eixo GO-060)	300,00
				Região Sudeste Goiano (Estrada de Ferro)	300,00
				Região Sudoeste Goiano	300,00

75

DADOS FÍSICOS (ACUMULADO 2008 - 2011)					
ÓRGÃO RESPONSÁVEL	UNIDADE ORÇAMENTÁRIA	SEGMENTO	PRODUTO	REGIÃO	TOTAL GERAL
				Região Sul Goiano	300,00
TOTAL DA UNIDADE					4.000,00
TOTAL DA AÇÃO					4.000,00

AÇÃO 2806 - MANUTENÇÃO E OTIMIZAÇÃO DO LABORATÓRIO PERMANENTE DE PRODUÇÃO DE CURRÍCULO - LPPC

PROGRAMA: PROGRAMA EDUCAÇÃO E TRABALHO

COD: 1906

DADOS FINANCEIROS (ACUMULADO 2008 - 2011)						
ÓRGÃO RESPONSÁVEL	UNIDADE ORÇAMENTÁRIA	SEGMENTO	REGIÃO	O.G.E.	DEMAIS FONTES	TOTAL GERAL
SEE	2201 - GAB-EDUCAO	NENHUM SEGMENTO	Região Metropolitana de Goiânia	1.410.000,00	0,00	1.410.000,00
TOTAL DA UNIDADE				1.410.000,00	0,00	1.410.000,00
TOTAL DA AÇÃO				1.410.000,00	0,00	1.410.000,00

DADOS FÍSICOS (ACUMULADO 2008 - 2011)					
ÓRGÃO RESPONSÁVEL	UNIDADE ORÇAMENTÁRIA	SEGMENTO	PRODUTO	REGIÃO	TOTAL GERAL
SEE	2201 - GAB-EDUCAO	NENHUM SEGMENTO	LABORATÓRIO ATENDIDO / UNIDADE	Região Metropolitana de Goiânia	1,00
TOTAL DA UNIDADE					1,00
TOTAL DA AÇÃO					1,00

AÇÃO 2807 - DESENVOLVIMENTO E IMPLEMENTAÇÃO DE PROGRAMA PILOTO DE OFERTA DE EDUCAÇÃO PROFISSIONAL

PROGRAMA: PROGRAMA EDUCAÇÃO E TRABALHO

COD: 1906

DADOS FINANCEIROS (ACUMULADO 2008 - 2011)						
ÓRGÃO RESPONSÁVEL	UNIDADE ORÇAMENTÁRIA	SEGMENTO	REGIÃO	O.G.E.	DEMAIS FONTES	TOTAL GERAL



76

DADOS FINANCEIROS (ACUMULADO 2008 - 2011)

ÓRGÃO RESPONSÁVEL	UNIDADE ORÇAMENTÁRIA	SEGMENTO	REGIÃO	O.G.E.	DEMAIS FONTES	TOTAL GERAL
SEE	2201 - GAB-EDUCACAO	NENHUM SEGMENTO	Região Metropolitana de Goiânia	4.004.000,00	0,00	4.004.000,00
			Região Centro Goiano (Eixo BR-153)	4.000.000,00	0,00	4.000.000,00
			Região Norte Goiano	4.000.000,00	0,00	4.000.000,00
			Região Nordeste Goiano	4.000.000,00	0,00	4.000.000,00
			Região Entorno do Distrito Federal	4.000.000,00	0,00	4.000.000,00
			Região Sudeste Goiano (Estrada de Ferro)	4.000.000,00	0,00	4.000.000,00
			Região Sul Goiano	4.000.000,00	0,00	4.000.000,00
			Região Sudoeste Goiano	4.000.000,00	0,00	4.000.000,00
			Região Oeste Goiano (Eixo GO-060)	4.000.000,00	0,00	4.000.000,00
			Região Noroeste Goiano (Estrada do Boi)	3.996.000,00	0,00	3.996.000,00
			TOTAL DA UNIDADE	40.000.000,00	0,00	40.000.000,00
TOTAL DA AÇÃO				40.000.000,00	0,00	40.000.000,00

DADOS FÍSICOS (ACUMULADO 2008 - 2011)

ÓRGÃO RESPONSÁVEL	UNIDADE ORÇAMENTÁRIA	SEGMENTO	PRODUTO	REGIÃO	TOTAL GERAL
SEE	2201 - GAB-EDUCACAO	NENHUM SEGMENTO	COMUNIDADE ATENDIDA / UNIDADE	Região Centro Goiano (Eixo BR-153)	2,00
				Região Entorno do Distrito Federal	2,00
				Região Metropolitana de Goiânia	2,00
				Região Nordeste Goiano	2,00
				Região Noroeste Goiano (Estrada do Boi)	2,00
				Região Norte Goiano	2,00
				Região Oeste Goiano (Eixo GO-060)	2,00
				Região Sudeste Goiano (Estrada de Ferro)	2,00



77

DADOS FÍSICOS (ACUMULADO 2008 - 2011)					
ÓRGÃO RESPONSÁVEL	UNIDADE ORÇAMENTÁRIA	SEGMENTO	PRODUTO	REGIÃO	TOTAL GERAL
				Região Sudoeste Goiano	2,00
				Região Sul Goiano	2,00
				TOTAL DA UNIDADE	20,00
TOTAL DA AÇÃO					20,00



PLANO PLURIANUAL - 2008 - 2011

78

Macro Objetivo: GOIÁS CIDADANIA E BEM-ESTAR SOCIAL

Estratégia Mobilizadora: EDUCAÇÃO UNIVERSALIZADORA DE OPORTUNIDADES

1907 - PROGRAMA VALORIZAÇÃO E DESENVOLVIMENTO DOS PROFISSIONAIS DA EDUCAÇÃO**ÓRGÃO GESTOR:** SEE - SECRETARIA DA EDUCAÇÃO**OBJETIVO:** Possibilitar condições para o desenvolvimento das ações pedagógicas permitindo o acesso à qualificação em serviço dos Servidores Profissionais da Educação, criando formas de alcançar a remuneração justa e instituindo a atualização e valorização como forma de ampliar a eficiência na atuação pedagógica e administrativa.**PÚBLICO ALVO:** Profissionais da Educação

DESCRIÇÃO

O caminho que conduz à melhoria da educação básica pública passa pela valorização e qualificação dos profissionais da educação. A ação educativa pressupõe a interação e a integração entre o pedagógico e o administrativo. Nesse sentido, valorizá-los e qualificá-los é oferecer um campo amplo de competências voltadas para a efetiva qualidade da aprendizagem.

É com esse entendimento que se coloca a qualificação desses servidores, tendo em vista a sua efetiva contribuição no processo educativo da rede estadual de ensino. O binômio qualificar versus incentivo financeiro levará a um novo patamar a qualidade de vida desses servidores, criando oportunidades de formação inicial e pós-graduação em nível lato sensu para os profissionais da educação que atuam em todas as fases e modalidades de ensino; também, estabelecendo uma política para cursos de pós-graduação stricto sensu (mestrado, doutorado), criando programa de recepção e de acompanhamento aos profissionais recém ingressos no quadro.

DADOS FINANCEIROS

REGIÃO	2008		2009		2010		2011		TOTAL GERAL
	OGE	DEMAIS FONTES	OGE	DEMAIS FONTES	OGE	DEMAIS FONTES	OGE	DEMAIS FONTES	
Região Metropolitana de Goiânia	2.399.000,00	0,00	3.016.000,00	0,00	3.228.000,00	0,00	2.122.000,00	0,00	10.765.000,00
Região Centro Goiano (Eixo BR-153)	502.000,00	0,00	914.000,00	0,00	959.000,00	0,00	576.000,00	0,00	2.951.000,00
Região Norte Goiano	285.000,00	0,00	403.000,00	0,00	430.000,00	0,00	281.000,00	0,00	1.399.000,00
Região Nordeste Goiano	121.000,00	0,00	147.000,00	0,00	218.000,00	0,00	159.000,00	0,00	645.000,00
Região Entorno do Distrito Federal	386.000,00	0,00	477.000,00	0,00	475.000,00	0,00	362.000,00	0,00	1.700.000,00
Região Sudeste Goiano (Estrada de Ferro)	328.000,00	0,00	450.000,00	0,00	438.000,00	0,00	274.000,00	0,00	1.490.000,00
Região Sul Goiano	311.000,00	0,00	443.000,00	0,00	468.000,00	0,00	291.000,00	0,00	1.513.000,00
Região Sudoeste Goiano	359.000,00	0,00	508.000,00	0,00	651.000,00	0,00	427.000,00	0,00	1.945.000,00
Região Oeste Goiano (Eixo GO-060)	434.000,00	0,00	602.000,00	0,00	546.000,00	0,00	342.000,00	0,00	1.924.000,00
Região Noroeste Goiano (Estrada do Boi)	174.000,00	0,00	263.000,00	0,00	310.000,00	0,00	221.000,00	0,00	968.000,00
A Regionalizar	8.445.000,00	0,00	2.945.000,00	0,00	1.945.000,00	0,00	1.945.000,00	0,00	15.280.000,00
TOTAL GERAL	13.744.000,00	0,00	10.168.000,00	0,00	9.668.000,00	0,00	7.000.000,00	0,00	40.580.000,00

Macro Objetivo: GOIÁS CIDADANIA E BEM-ESTAR SOCIAL
Estratégia Mobilizadora: EDUCAÇÃO UNIVERSALIZADORA DE OPORTUNIDADES

79

AÇÃO 2808 - CAPACITAÇÃO DE PROFISSIONAIS DA EDUCAÇÃO

PROGRAMA: PROGRAMA VALORIZAÇÃO E DESENVOLVIMENTO DOS PROFISSIONAIS DA EDUCAÇÃO

COD: 1907

DADOS FINANCEIROS (ACUMULADO 2008 - 2011)						
ÓRGÃO RESPONSÁVEL	UNIDADE ORÇAMENTÁRIA	SEGMENTO	REGIÃO	O.G.E.	DEMAIS FONTES	TOTAL GERAL
SEE	2201 - GAB-EDUCACAO	NENHUM SEGMENTO	Região Metropolitana de Goiânia	5.242.000,00	0,00	5.242.000,00
			Região Centro Goiano (Eixo BR-153)	552.000,00	0,00	552.000,00
			Região Norte Goiano	380.000,00	0,00	380.000,00
			Região Nordeste Goiano	285.000,00	0,00	285.000,00
			Região Entorno do Distrito Federal	760.000,00	0,00	760.000,00
			Região Sudeste Goiano (Estrada de Ferro)	451.000,00	0,00	451.000,00
			Região Sul Goiano	380.000,00	0,00	380.000,00
			Região Sudoeste Goiano	665.000,00	0,00	665.000,00
			Região Oeste Goiano (Eixo GO-060)	452.000,00	0,00	452.000,00
			Região Noroeste Goiano (Estrada do Boi)	333.000,00	0,00	333.000,00
			A Regionalizar	1.000.000,00	0,00	1.000.000,00
			TOTAL DA UNIDADE	10.500.000,00	0,00	10.500.000,00
TOTAL DA AÇÃO				10.500.000,00	0,00	10.500.000,00

DADOS FÍSICOS (ACUMULADO 2008 - 2011)						
ÓRGÃO RESPONSÁVEL	UNIDADE ORÇAMENTÁRIA	SEGMENTO	PRODUTO	REGIÃO	TOTAL GERAL	
SEE	2201 - GAB-EDUCACAO	NENHUM SEGMENTO	PROFISSIONAL CAPACITADO / PESSOA	A Regionalizar	300,00	
				Região Centro Goiano (Eixo BR-153)	42,00	
				Região Entorno do Distrito Federal	50,00	



80

DADOS FÍSICOS (ACUMULADO 2008 - 2011)					
ÓRGÃO RESPONSÁVEL	UNIDADE ORÇAMENTÁRIA	SEGMENTO	PRODUTO	REGIÃO	TOTAL GERAL
				Região Metropolitana de Goiânia	324,00
				Região Nordeste Goiano	16,00
				Região Noroeste Goiano (Estrada do Boi)	20,00
				Região Norte Goiano	24,00
				Região Oeste Goiano (Eixo GO-060)	32,00
				Região Sudeste Goiano (Estrada de Ferro)	30,00
				Região Sudoeste Goiano	38,00
				Região Sul Goiano	24,00
				TOTAL DA UNIDADE	900,00
TOTAL DA AÇÃO					900,00

AÇÃO 2809 - FORMAÇÃO CONTINUADA LATO SENSU E STRICTO SENSU

PROGRAMA: PROGRAMA VALORIZAÇÃO E DESENVOLVIMENTO DOS PROFISSIONAIS DA EDUCAÇÃO

COD: 1907

DADOS FINANCEIROS (ACUMULADO 2008 - 2011)						
ÓRGÃO RESPONSÁVEL	UNIDADE ORÇAMENTÁRIA	SEGMENTO	REGIÃO	O.G.E.	DEMAIS FONTES	TOTAL GERAL
SEE	2201 - GAB-EDUCACAO	NENHUM SEGMENTO	Região Metropolitana de Goiânia	1.240.000,00	0,00	1.240.000,00
			Região Centro Goiano (Eixo BR-153)	432.000,00	0,00	432.000,00
			Região Norte Goiano	276.000,00	0,00	276.000,00
			Região Nordeste Goiano	184.000,00	0,00	184.000,00
			Região Entorno do Distrito Federal	464.000,00	0,00	464.000,00
			Região Sudeste Goiano (Estrada de Ferro)	256.000,00	0,00	256.000,00
			Região Sul Goiano	260.000,00	0,00	260.000,00
			TOTAL DA UNIDADE	3.112.000,00	0,00	3.112.000,00



81

DADOS FINANCEIROS (ACUMULADO 2008 - 2011)						
ÓRGÃO RESPONSÁVEL	UNIDADE ORÇAMENTÁRIA	SEGMENTO	REGIÃO	O.G.E.	DEMAIS FONTES	TOTAL GERAL
			Região Sudoeste Goiano	319.000,00	0,00	319.000,00
			Região Oeste Goiano (Eixo GO-060)	380.000,00	0,00	380.000,00
			Região Noroeste Goiano (Estrada do Boi)	188.000,00	0,00	188.000,00
			A Regionalizar	6.500.000,00	0,00	6.500.000,00
			TOTAL DA UNIDADE	10.499.000,00	0,00	10.499.000,00
TOTAL DA AÇÃO				10.499.000,00	0,00	10.499.000,00

DADOS FÍSICOS (ACUMULADO 2008 - 2011)					
ÓRGÃO RESPONSÁVEL	UNIDADE ORÇAMENTÁRIA	SEGMENTO	PRODUTO	REGIÃO	TOTAL GERAL
SEE	2201 - GAB-EDUCACAO	NENHUM SEGMENTO	PROFESSOR CAPACITADO / PROFESSOR	A Regionalizar	300,00
				Região Centro Goiano (Eixo BR-153)	284,00
				Região Entorno do Distrito Federal	296,00
				Região Metropolitana de Goiânia	794,00
				Região Nordeste Goiano	123,00
				Região Noroeste Goiano (Estrada do Boi)	123,00
				Região Norte Goiano	175,00
				Região Oeste Goiano (Eixo GO-060)	244,00
				Região Sudeste Goiano (Estrada de Ferro)	165,00
				Região Sudoeste Goiano	213,00
				Região Sul Goiano	173,00
				TOTAL DA UNIDADE	2.890,00
TOTAL DA AÇÃO					2.890,00

AÇÃO 2810 - FORMAÇÃO INICIAL PARA PROFESSORES E TÉCNICOS ADMINISTRATIVOS

82

PROGRAMA: PROGRAMA VALORIZAÇÃO E DESENVOLVIMENTO DOS PROFISSIONAIS DA EDUCAÇÃO

COD: 1907

DADOS FINANCEIROS (ACUMULADO 2008 - 2011)						
ÓRGÃO RESPONSÁVEL	UNIDADE ORÇAMENTÁRIA	SEGMENTO	REGIÃO	O.G.E.	DEMAIS FONTES	TOTAL GERAL
SEE	2201 - GAB-EDUCACAO	NENHUM SEGMENTO	Região Metropolitana de Goiânia	4.283.000,00	0,00	4.283.000,00
			Região Centro Goiano (Eixo BR-153)	1.967.000,00	0,00	1.967.000,00
			Região Norte Goiano	743.000,00	0,00	743.000,00
			Região Nordeste Goiano	176.000,00	0,00	176.000,00
			Região Entorno do Distrito Federal	476.000,00	0,00	476.000,00
			Região Sudeste Goiano (Estrada de Ferro)	783.000,00	0,00	783.000,00
			Região Sul Goiano	873.000,00	0,00	873.000,00
			Região Sudoeste Goiano	961.000,00	0,00	961.000,00
			Região Oeste Goiano (Eixo GO-060)	1.092.000,00	0,00	1.092.000,00
			Região Noroeste Goiano (Estrada do Boi)	447.000,00	0,00	447.000,00
			TOTAL DA UNIDADE	11.801.000,00	0,00	11.801.000,00
TOTAL DA AÇÃO				11.801.000,00	0,00	11.801.000,00

DADOS FÍSICOS (ACUMULADO 2008 - 2011)					
ÓRGÃO RESPONSÁVEL	UNIDADE ORÇAMENTÁRIA	SEGMENTO	PRODUTO	REGIÃO	TOTAL GERAL
SEE	2201 - GAB-EDUCACAO	NENHUM SEGMENTO	PROFISSIONAL CAPACITADO / PESSOA	Região Centro Goiano (Eixo BR-153)	225,00
				Região Entorno do Distrito Federal	55,00
				Região Metropolitana de Goiânia	490,00
				Região Nordeste Goiano	20,00
				Região Noroeste Goiano (Estrada do Boi)	50,00
				Região Norte Goiano	85,00

83

DADOS FÍSICOS (ACUMULADO 2008 - 2011)					
ÓRGÃO RESPONSÁVEL	UNIDADE ORÇAMENTÁRIA	SEGMENTO	PRODUTO	REGIÃO	TOTAL GERAL
				Região Oeste Goiano (Eixo GO-060)	125,00
				Região Sudeste Goiano (Estrada de Ferro)	90,00
				Região Sudoeste Goiano	110,00
				Região Sul Goiano	100,00
				TOTAL DA UNIDADE	1.350,00
TOTAL DA AÇÃO					1.350,00

AÇÃO 2811 - IMPLEMENTAÇÃO DO SISTEMA DE AVALIAÇÃO DOS PROFISSIONAIS DA EDUCAÇÃO

PROGRAMA: PROGRAMA VALORIZAÇÃO E DESENVOLVIMENTO DOS PROFISSIONAIS DA EDUCAÇÃO

COD: 1907

DADOS FINANCEIROS (ACUMULADO 2008 - 2011)						
ÓRGÃO RESPONSÁVEL	UNIDADE ORÇAMENTÁRIA	SEGMENTO	REGIÃO	O.G.E.	DEMAIS FONTES	TOTAL GERAL
SEE	2201 - GAB-EDUCACAO	NENHUM SEGMENTO	A Regionalizar	7.780.000,00	0,00	7.780.000,00
			TOTAL DA UNIDADE	7.780.000,00	0,00	7.780.000,00
TOTAL DA AÇÃO				7.780.000,00	0,00	7.780.000,00

DADOS FÍSICOS (ACUMULADO 2008 - 2011)					
ÓRGÃO RESPONSÁVEL	UNIDADE ORÇAMENTÁRIA	SEGMENTO	PRODUTO	REGIÃO	TOTAL GERAL
SEE	2201 - GAB-EDUCACAO	NENHUM SEGMENTO	AVALIAÇÃO REALIZADA / UNIDADE	A Regionalizar	464,00
				TOTAL DA UNIDADE	464,00
TOTAL DA AÇÃO					464,00



PLANO PLURIANUAL - 2008 - 2011

84

Macro Objetivo: GOIÁS CIDADANIA E BEM-ESTAR SOCIAL

Estratégia Mobilizadora: EDUCAÇÃO UNIVERSALIZADORA DE OPORTUNIDADES

1909 - PROGRAMA GESTÃO, INFRA-ESTRUTURA E TECNOLOGIAS**ÓRGÃO GESTOR:** SEE - SECRETARIA DA EDUCAÇÃO**OBJETIVO:** Promover ações tendo em vista a instrumentalização do ensino/aprendizagem e da gestão, na perspectiva da melhoria da qualidade, possibilitando a inclusão digital da comunidade frente às necessidades da sociedade contemporânea**PÚBLICO ALVO:** Escola

DESCRIÇÃO

A democracia na escola só se estabelece se estiver articulada a uma concepção de gestão democrática.

A interação do pedagógico com o administrativo, tem por finalidade a viabilização de um Projeto Político Pedagógico integrado e comprometido com a realidade. A construção contínua, individual e coletiva, da autonomia da escola e a criação de estruturas metodológicas, flexíveis, geradoras de relações pedagógicas humanizadas, são as grandes metas a serem alcançadas.

A avaliação, nesse contexto, deve ser entendida como instrumento de melhoria da educação básica pública, tanto a de desempenho dos estudantes, quanto a dos professores, técnicos administrativos e, principalmente, dos gestores.

A construção e recuperação de prédios escolares, bibliotecas, laboratórios e aquisição de materiais e equipamentos necessários ao desenvolvimento e à modernização, constituem ambientes adequados. Isso só será possível com a modernização e ampliação da infra-estrutura e a implantação de novas tecnologias.

DADOS FINANCEIROS

REGIÃO	2008		2009		2010		2011		TOTAL GERAL
	OGE	DEMAIS FONTES	OGE	DEMAIS FONTES	OGE	DEMAIS FONTES	OGE	DEMAIS FONTES	
Região Metropolitana de Goiânia	20.913.000,00	0,00	31.101.000,00	0,00	31.178.000,00	0,00	33.859.000,00	0,00	117.051.000,00
Região Centro Goiano (Eixo BR-153)	11.335.000,00	0,00	14.982.000,00	0,00	16.552.000,00	0,00	16.469.000,00	0,00	59.338.000,00
Região Norte Goiano	6.372.000,00	0,00	9.451.000,00	0,00	9.798.000,00	0,00	10.195.000,00	0,00	35.816.000,00
Região Nordeste Goiano	4.467.000,00	0,00	6.834.000,00	0,00	6.673.000,00	0,00	7.461.000,00	0,00	25.435.000,00
Região Entorno do Distrito Federal	15.076.000,00	0,00	23.576.000,00	0,00	22.344.000,00	0,00	24.849.000,00	0,00	85.845.000,00
Região Sudeste Goiano (Estrada de Ferro)	5.160.000,00	0,00	7.339.000,00	0,00	7.629.000,00	0,00	8.040.000,00	0,00	28.168.000,00
Região Sul Goiano	7.011.000,00	0,00	10.248.000,00	0,00	10.679.000,00	0,00	11.420.000,00	0,00	39.358.000,00
Região Sudoeste Goiano	7.566.000,00	0,00	11.442.000,00	0,00	11.662.000,00	0,00	12.967.000,00	0,00	43.637.000,00
Região Oeste Goiano (Eixo GO-060)	11.138.000,00	0,00	15.845.000,00	0,00	16.397.000,00	0,00	17.497.000,00	0,00	60.877.000,00
Região Noroeste Goiano (Estrada do Boi)	4.483.000,00	0,00	6.415.000,00	0,00	6.539.000,00	0,00	6.684.000,00	0,00	24.121.000,00
A Regionalizar	44.205.000,00	0,00	49.226.000,00	0,00	54.647.000,00	0,00	58.515.000,00	0,00	206.593.000,00
TOTAL GERAL	137.726.000,00	0,00	186.459.000,00	0,00	194.098.000,00	0,00	207.956.000,00	0,00	726.239.000,00

Macro Objetivo: GOIÁS CIDADANIA E BEM-ESTAR SOCIAL
Estratégia Mobilizadora: EDUCAÇÃO UNIVERSALIZADORA DE OPORTUNIDADES

85

AÇÃO 2820 - AQUISIÇÃO E INSTALAÇÃO DE EQUIP., MOBILIÁRIO, DESTINADOS ÀS U.ES, CEPS, NTES E ESC. TEMPO INTEGRAL

PROGRAMA: PROGRAMA GESTÃO, INFRA-ESTRUTURA E TECNOLOGIAS

COD: 1909

DADOS FINANCEIROS (ACUMULADO 2008 - 2011)						
ÓRGÃO RESPONSÁVEL	UNIDADE ORÇAMENTÁRIA	SEGMENTO	REGIÃO	O.G.E.	DEMAIS FONTES	TOTAL GERAL
SEE	2201 - GAB-EDUCACAO	NENHUM SEGMENTO	Região Metropolitana de Goiânia	8.015.000,00	0,00	8.015.000,00
			Região Centro Goiano (Eixo BR-153)	4.413.000,00	0,00	4.413.000,00
			Região Norte Goiano	2.598.000,00	0,00	2.598.000,00
			Região Nordeste Goiano	1.890.000,00	0,00	1.890.000,00
			Região Entorno do Distrito Federal	4.271.000,00	0,00	4.271.000,00
			Região Sudeste Goiano (Estrada de Ferro)	2.062.000,00	0,00	2.062.000,00
			Região Sul Goiano	2.522.000,00	0,00	2.522.000,00
			Região Sudoeste Goiano	2.698.000,00	0,00	2.698.000,00
			Região Oeste Goiano (Eixo GO-060)	4.221.000,00	0,00	4.221.000,00
			Região Noroeste Goiano (Estrada do Boi)	1.712.000,00	0,00	1.712.000,00
			TOTAL DA UNIDADE	34.402.000,00	0,00	34.402.000,00
TOTAL DA AÇÃO				34.402.000,00	0,00	34.402.000,00

DADOS FÍSICOS (ACUMULADO 2008 - 2011)					
ÓRGÃO RESPONSÁVEL	UNIDADE ORÇAMENTÁRIA	SEGMENTO	PRODUTO	REGIÃO	TOTAL GERAL
SEE	2201 - GAB-EDUCACAO	NENHUM SEGMENTO	ESCOLA EQUIPADA / UNIDADE ESCOLAR	Região Centro Goiano (Eixo BR-153)	49,00
				Região Entorno do Distrito Federal	48,00
				Região Metropolitana de Goiânia	90,00
				Região Nordeste Goiano	21,00



86

DADOS FÍSICOS (ACUMULADO 2008 - 2011)

ÓRGÃO RESPONSÁVEL	UNIDADE ORÇAMENTÁRIA	SEGMENTO	PRODUTO	REGIÃO	TOTAL GERAL
				Região Noroeste Goiano (Estrada do Boi)	19,00
				Região Norte Goiano	29,00
				Região Oeste Goiano (Eixo GO-060)	47,00
				Região Sudeste Goiano (Estrada de Ferro)	23,00
				Região Sudoeste Goiano	30,00
				Região Sul Goiano	28,00
				TOTAL DA UNIDADE	384,00
TOTAL DA AÇÃO					384,00

AÇÃO 2821 - AQUISIÇÃO E INSTALAÇÃO DE EQUIPAMENTOS PARA ESCOLAS EM PROCESSO DE INCLUSÃO E ESCOLAS ESPECIAIS

PROGRAMA: PROGRAMA GESTÃO, INFRA-ESTRUTURA E TECNOLOGIAS

COD: 1909

DADOS FINANCEIROS (ACUMULADO 2008 - 2011)

ÓRGÃO RESPONSÁVEL	UNIDADE ORÇAMENTÁRIA	SEGMENTO	REGIÃO	O.G.E.	DEMAIS FONTES	TOTAL GERAL
SEE	2201 - GAB-EDUCACAO PESSOAS COM DEFICIÊNCIA		Região Metropolitana de Goiânia	2.535.000,00	0,00	2.535.000,00
			Região Centro Goiano (Eixo BR-153)	1.460.000,00	0,00	1.460.000,00
			Região Norte Goiano	783.000,00	0,00	783.000,00
			Região Nordeste Goiano	449.000,00	0,00	449.000,00
			Região Entorno do Distrito Federal	896.000,00	0,00	896.000,00
			Região Sudeste Goiano (Estrada de Ferro)	783.000,00	0,00	783.000,00
			Região Sul Goiano	1.564.000,00	0,00	1.564.000,00
			Região Sudoeste Goiano	896.000,00	0,00	896.000,00
			Região Oeste Goiano (Eixo GO-060)	1.460.000,00	0,00	1.460.000,00
			TOTAL DA UNIDADE	10.826.000,00	0,00	10.826.000,00

87

DADOS FINANCEIROS (ACUMULADO 2008 - 2011)						
ÓRGÃO RESPONSÁVEL	UNIDADE ORÇAMENTÁRIA	SEGMENTO	REGIÃO	O.G.E.	DEMAIS FONTES	TOTAL GERAL
			Região Noroeste Goiano (Estrada do Boi)	676.000,00	0,00	676.000,00
TOTAL DA UNIDADE				11.502.000,00	0,00	11.502.000,00
TOTAL DA AÇÃO				11.502.000,00	0,00	11.502.000,00

DADOS FÍSICOS (ACUMULADO 2008 - 2011)						
ÓRGÃO RESPONSÁVEL	UNIDADE ORÇAMENTÁRIA	SEGMENTO	PRODUTO	REGIÃO	TOTAL GERAL	
SEE	2201 - GAB-EDUCACAO	PESSOAS COM DEFICIÊNCIA	ESCOLA EQUIPADA / UNIDADE ESCOLAR	Região Centro Goiano (Eixo BR-153)	13,00	
				Região Entorno do Distrito Federal	8,00	
				Região Metropolitana de Goiânia	23,00	
				Região Nordeste Goiano	4,00	
				Região Noroeste Goiano (Estrada do Boi)	6,00	
				Região Norte Goiano	7,00	
				Região Oeste Goiano (Eixo GO-060)	13,00	
				Região Sudeste Goiano (Estrada de Ferro)	7,00	
				Região Sudoeste Goiano	8,00	
				Região Sul Goiano	14,00	
TOTAL DA UNIDADE				103,00	103,00	
TOTAL DA AÇÃO				103,00	103,00	

AÇÃO 2822 - AQUISIÇÃO E INSTALAÇÃO DE EQUIPAMENTOS PARA LABORATÓRIOS DE CIÊNCIAS, INFORMÁTICA, LÍNGUAS E RÁDIO ESCOLA

PROGRAMA: PROGRAMA GESTÃO, INFRA-ESTRUTURA E TECNOLOGIAS

COD: 1909

DADOS FINANCEIROS (ACUMULADO 2008 - 2011)						
ÓRGÃO RESPONSÁVEL	UNIDADE ORÇAMENTÁRIA	SEGMENTO	REGIÃO	O.G.E.	DEMAIS FONTES	TOTAL GERAL



88

DADOS FINANCEIROS (ACUMULADO 2008 - 2011)						
ÓRGÃO RESPONSÁVEL	UNIDADE ORÇAMENTÁRIA	SEGMENTO	REGIÃO	O.G.E.	DEMAIS FONTES	TOTAL GERAL
SEE	2201 - GAB-EDUCACAO	NENHUM SEGMENTO	Região Metropolitana de Goiânia	21.942.000,00	0,00	21.942.000,00
			Região Centro Goiano (Eixo BR-153)	10.336.000,00	0,00	10.336.000,00
			Região Norte Goiano	5.903.000,00	0,00	5.903.000,00
			Região Nordeste Goiano	4.441.000,00	0,00	4.441.000,00
			Região Entorno do Distrito Federal	15.598.000,00	0,00	15.598.000,00
			Região Sudeste Goiano (Estrada de Ferro)	5.153.000,00	0,00	5.153.000,00
			Região Sul Goiano	10.522.000,00	0,00	10.522.000,00
			Região Sudoeste Goiano	10.522.000,00	0,00	10.522.000,00
			Região Oeste Goiano (Eixo GO-060)	13.303.000,00	0,00	13.303.000,00
			Região Noroeste Goiano (Estrada do Boi)	3.505.000,00	0,00	3.505.000,00
			TOTAL DA UNIDADE	101.225.000,00	0,00	101.225.000,00
TOTAL DA AÇÃO				101.225.000,00	0,00	101.225.000,00

DADOS FÍSICOS (ACUMULADO 2008 - 2011)					
ÓRGÃO RESPONSÁVEL	UNIDADE ORÇAMENTÁRIA	SEGMENTO	PRODUTO	REGIÃO	TOTAL GERAL
SEE	2201 - GAB-EDUCACAO	NENHUM SEGMENTO	ESCOLA EQUIPADA / UNIDADE ESCOLAR	Região Centro Goiano (Eixo BR-153)	9,00
				Região Entorno do Distrito Federal	13,00
				Região Metropolitana de Goiânia	19,00
				Região Nordeste Goiano	4,00
				Região Noroeste Goiano (Estrada do Boi)	3,00
				Região Norte Goiano	5,00
				Região Oeste Goiano (Eixo GO-060)	7,00
				Região Sudeste Goiano (Estrada de Ferro)	5,00



89

DADOS FÍSICOS (ACUMULADO 2008 - 2011)					
ÓRGÃO RESPONSÁVEL	UNIDADE ORÇAMENTÁRIA	SEGMENTO	PRODUTO	REGIÃO	TOTAL GERAL
				Região Sudoeste Goiano	5,00
				Região Sul Goiano	5,00
				TOTAL DA UNIDADE	75,00
TOTAL DA AÇÃO					75,00

AÇÃO 2823 - CONSTRUÇÃO, AMPLIAÇÃO, MANUTENÇÃO E ADEQUAÇÃO DE UNIDADES ESCOLARES E PRÉDIOS PÚBLICOS

PROGRAMA: PROGRAMA GESTÃO, INFRA-ESTRUTURA E TECNOLOGIAS

COD: 1909

DADOS FINANCEIROS (ACUMULADO 2008 - 2011)						
ÓRGÃO RESPONSÁVEL	UNIDADE ORÇAMENTÁRIA	SEGMENTO	REGIÃO	O.G.E.	DEMAIS FONTES	TOTAL GERAL
AGETOP	5501 - AGETOP	NENHUM SEGMENTO	Região Metropolitana de Goiânia	49.503.000,00	0,00	49.503.000,00
			Região Centro Goiano (Eixo BR-153)	22.556.000,00	0,00	22.556.000,00
			Região Norte Goiano	14.236.000,00	0,00	14.236.000,00
			Região Nordeste Goiano	10.075.000,00	0,00	10.075.000,00
			Região Entorno do Distrito Federal	46.428.000,00	0,00	46.428.000,00
			Região Sudeste Goiano (Estrada de Ferro)	10.731.000,00	0,00	10.731.000,00
			Região Sul Goiano	13.796.000,00	0,00	13.796.000,00
			Região Sudoeste Goiano	18.396.000,00	0,00	18.396.000,00
			Região Oeste Goiano (Eixo GO-060)	22.996.000,00	0,00	22.996.000,00
			Região Noroeste Goiano (Estrada do Boi)	10.291.000,00	0,00	10.291.000,00
			TOTAL DA UNIDADE	219.008.000,00	0,00	219.008.000,00
TOTAL DA AÇÃO				219.008.000,00	0,00	219.008.000,00



90

DADOS FÍSICOS (ACUMULADO 2008 - 2011)					
ÓRGÃO RESPONSÁVEL	UNIDADE ORÇAMENTÁRIA	SEGMENTO	PRODUTO	REGIÃO	TOTAL GERAL
AGETOP	5501 - AGETOP	NENHUM SEGMENTO	ESCOLA ATENDIDA / UNIDADE ESCOLAR	Região Centro Goiano (Eixo BR-153)	11,00
				Região Entorno do Distrito Federal	14,00
				Região Metropolitana de Goiânia	22,00
				Região Nordeste Goiano	5,00
				Região Noroeste Goiano (Estrada do Boi)	5,00
				Região Norte Goiano	7,00
				Região Oeste Goiano (Eixo GO-060)	11,00
				Região Sudeste Goiano (Estrada de Ferro)	5,00
				Região Sudoeste Goiano	7,00
				Região Sul Goiano	7,00
				TOTAL DA UNIDADE	94,00
TOTAL DA AÇÃO					94,00

AÇÃO 2824 - CONSOLIDAÇÃO DO SISTEMA INTEGRADO DE AVALIAÇÃO EDUCACIONAL

PROGRAMA: PROGRAMA GESTÃO, INFRA-ESTRUTURA E TECNOLOGIAS

COD: 1909

DADOS FINANCEIROS (ACUMULADO 2008 - 2011)						
ÓRGÃO RESPONSÁVEL	UNIDADE ORÇAMENTÁRIA	SEGMENTO	REGIÃO	O.G.E.	DEMAIS FONTES	TOTAL GERAL
SEE	2201 - GAB-EDUCACAO	NENHUM SEGMENTO	A Regionalizar	2.000.000,00	0,00	2.000.000,00
			TOTAL DA UNIDADE	2.000.000,00	0,00	2.000.000,00
TOTAL DA AÇÃO				2.000.000,00	0,00	2.000.000,00

DADOS FÍSICOS (ACUMULADO 2008 - 2011)					
ÓRGÃO RESPONSÁVEL	UNIDADE ORÇAMENTÁRIA	SEGMENTO	PRODUTO	REGIÃO	TOTAL GERAL

91

DADOS FÍSICOS (ACUMULADO 2008 - 2011)					
ÓRGÃO RESPONSÁVEL	UNIDADE ORÇAMENTÁRIA	SEGMENTO	PRODUTO	REGIÃO	TOTAL GERAL
SEE	2201 - GAB-EDUCACAO	NENHUM SEGMENTO	AVALIAÇÃO REALIZADA / UNIDADE	A Regionalizar	726691,00
TOTAL DA UNIDADE					726.691,00
TOTAL DA AÇÃO					726.691,00

AÇÃO 2825 - DESENV. E IMPLANTAÇÃO DE SISTEMA ÚNICO DE BANC. DADOS E INFORMAÇÕES, INTEGRADO AOS DIVERSOS SIST.

PROGRAMA: PROGRAMA GESTÃO, INFRA-ESTRUTURA E TECNOLOGIAS

COD: 1909

DADOS FINANCEIROS (ACUMULADO 2008 - 2011)						
ÓRGÃO RESPONSÁVEL	UNIDADE ORÇAMENTÁRIA	SEGMENTO	REGIÃO	O.G.E.	DEMAIS FONTES	TOTAL GERAL
SEE	2201 - GAB-EDUCACAO	NENHUM SEGMENTO	Região Metropolitana de Goiânia	349.000,00	0,00	349.000,00
			Região Centro Goiano (Eixo BR-153)	189.000,00	0,00	189.000,00
			Região Norte Goiano	115.000,00	0,00	115.000,00
			Região Nordeste Goiano	83.000,00	0,00	83.000,00
			Região Entorno do Distrito Federal	189.000,00	0,00	189.000,00
			Região Sudeste Goiano (Estrada de Ferro)	87.000,00	0,00	87.000,00
			Região Sul Goiano	111.000,00	0,00	111.000,00
			Região Sudoeste Goiano	120.000,00	0,00	120.000,00
			Região Oeste Goiano (Eixo GO-060)	183.000,00	0,00	183.000,00
			Região Noroeste Goiano (Estrada do Boi)	72.000,00	0,00	72.000,00
TOTAL DA UNIDADE				1.498.000,00	0,00	1.498.000,00
TOTAL DA AÇÃO				1.498.000,00	0,00	1.498.000,00

DADOS FÍSICOS (ACUMULADO 2008 - 2011)					
ÓRGÃO RESPONSÁVEL	UNIDADE ORÇAMENTÁRIA	SEGMENTO	PRODUTO	REGIÃO	TOTAL GERAL



92

DADOS FÍSICOS (ACUMULADO 2008 - 2011)					
ÓRGÃO RESPONSÁVEL	UNIDADE ORÇAMENTÁRIA	SEGMENTO	PRODUTO	REGIÃO	TOTAL GERAL
SEE	2201 - GAB-EDUCACAO	NENHUM SEGMENTO	SISTEMA IMPLANTADO / UNIDADE	Região Centro Goiano (Eixo BR-153)	154,00
				Região Entorno do Distrito Federal	216,00
				Região Metropolitana de Goiânia	273,00
				Região Nordeste Goiano	68,00
				Região Noroeste Goiano (Estrada do Boi)	64,00
				Região Norte Goiano	94,00
				Região Oeste Goiano (Eixo GO-060)	150,00
				Região Sudeste Goiano (Estrada de Ferro)	69,00
				Região Sudoeste Goiano	95,00
				Região Sul Goiano	90,00
				TOTAL DA UNIDADE	1.273,00
TOTAL DA AÇÃO					1.273,00

AÇÃO 2826 - REPASSE DE RECURSOS FINANCEIROS ÀS ESCOLAS, CEPS, NTES E SUBSECRETARIAS

PROGRAMA: PROGRAMA GESTÃO, INFRA-ESTRUTURA E TECNOLOGIAS

COD: 1909

DADOS FINANCEIROS (ACUMULADO 2008 - 2011)						
ÓRGÃO RESPONSÁVEL	UNIDADE ORÇAMENTÁRIA	SEGMENTO	REGIÃO	O.G.E.	DEMAIS FONTES	TOTAL GERAL
SEE	2201 - GAB-EDUCACAO	NENHUM SEGMENTO	Região Metropolitana de Goiânia	31.879.000,00	0,00	31.879.000,00
			Região Centro Goiano (Eixo BR-153)	16.440.000,00	0,00	16.440.000,00
			Região Norte Goiano	10.961.000,00	0,00	10.961.000,00
			Região Nordeste Goiano	8.221.000,00	0,00	8.221.000,00
			Região Entorno do Distrito Federal	17.812.000,00	0,00	17.812.000,00
			TOTAL DA UNIDADE	85.313.000,00	0,00	85.313.000,00



93

DADOS FINANCEIROS (ACUMULADO 2008 - 2011)						
ÓRGÃO RESPONSÁVEL	UNIDADE ORÇAMENTÁRIA	SEGMENTO	REGIÃO	O.G.E.	DEMAIS FONTES	TOTAL GERAL
			Região Sudeste Goiano (Estrada de Ferro)	8.221.000,00	0,00	8.221.000,00
			Região Sul Goiano	9.638.000,00	0,00	9.638.000,00
			Região Sudoeste Goiano	10.605.000,00	0,00	10.605.000,00
			Região Oeste Goiano (Eixo GO-060)	16.440.000,00	0,00	16.440.000,00
			Região Noroeste Goiano (Estrada do Boi)	6.786.000,00	0,00	6.786.000,00
			TOTAL DA UNIDADE	137.003.000,00	0,00	137.003.000,00
TOTAL DA AÇÃO				137.003.000,00	0,00	137.003.000,00

DADOS FÍSICOS (ACUMULADO 2008 - 2011)					
ÓRGÃO RESPONSÁVEL	UNIDADE ORÇAMENTÁRIA	SEGMENTO	PRODUTO	REGIÃO	TOTAL GERAL
SEE	2201 - GAB-EDUCACAO	NENHUM SEGMENTO	UNIDADE ESCOLAR BENEFICIADA / UNIDADE ESCOLAR	Região Centro Goiano (Eixo BR-153)	97,00
				Região Entorno do Distrito Federal	132,00
				Região Metropolitana de Goiânia	182,00
				Região Nordeste Goiano	44,00
				Região Noroeste Goiano (Estrada do Boi)	42,00
				Região Norte Goiano	60,00
				Região Oeste Goiano (Eixo GO-060)	97,00
				Região Sudeste Goiano (Estrada de Ferro)	44,00
				Região Sudoeste Goiano	63,00
				Região Sul Goiano	58,00
				TOTAL DA UNIDADE	819,00
TOTAL DA AÇÃO					819,00



AÇÃO 2827 - IMPLEMENTAÇÃO, ATUALIZAÇÃO E CONSOLIDAÇÃO DO SISTEMA DE INFORMAÇÕES GERENCIAIS

94

PROGRAMA: PROGRAMA GESTÃO, INFRA-ESTRUTURA E TECNOLOGIAS

COD: 1909

DADOS FINANCEIROS (ACUMULADO 2008 - 2011)						
ÓRGÃO RESPONSÁVEL	UNIDADE ORÇAMENTÁRIA	SEGMENTO	REGIÃO	O.G.E.	DEMAIS FONTES	TOTAL GERAL
SEE	2201 - GAB-EDUCACAO	NENHUM SEGMENTO	Região Metropolitana de Goiânia	1.160.000,00	0,00	1.160.000,00
			Região Centro Goiano (Eixo BR-153)	616.000,00	0,00	616.000,00
			Região Norte Goiano	380.000,00	0,00	380.000,00
			Região Nordeste Goiano	276.000,00	0,00	276.000,00
			Região Entorno do Distrito Federal	651.000,00	0,00	651.000,00
			Região Sudeste Goiano (Estrada de Ferro)	291.000,00	0,00	291.000,00
			Região Sul Goiano	365.000,00	0,00	365.000,00
			Região Sudoeste Goiano	400.000,00	0,00	400.000,00
			Região Oeste Goiano (Eixo GO-060)	616.000,00	0,00	616.000,00
			Região Noroeste Goiano (Estrada do Boi)	251.000,00	0,00	251.000,00
			TOTAL DA UNIDADE	5.006.000,00	0,00	5.006.000,00
TOTAL DA AÇÃO				5.006.000,00	0,00	5.006.000,00

DADOS FÍSICOS (ACUMULADO 2008 - 2011)						
ÓRGÃO RESPONSÁVEL	UNIDADE ORÇAMENTÁRIA	SEGMENTO	PRODUTO	REGIÃO	TOTAL GERAL	
SEE	2201 - GAB-EDUCACAO	NENHUM SEGMENTO	SIGE-ESCOLA IMPLEMENTADO / UNIDADE	Região Centro Goiano (Eixo BR-153)	136,00	
				Região Entorno do Distrito Federal	144,00	
				Região Metropolitana de Goiânia	259,00	
				Região Nordeste Goiano	61,00	
				Região Noroeste Goiano (Estrada do Boi)	55,00	
				Região Norte Goiano	84,00	

95

DADOS FÍSICOS (ACUMULADO 2008 - 2011)					
ÓRGÃO RESPONSÁVEL	UNIDADE ORÇAMENTÁRIA	SEGMENTO	PRODUTO	REGIÃO	TOTAL GERAL
				Região Oeste Goiano (Eixo GO-060)	136,00
				Região Sudeste Goiano (Estrada de Ferro)	64,00
				Região Sudoeste Goiano	89,00
				Região Sul Goiano	81,00
				TOTAL DA UNIDADE	1.109,00
TOTAL DA AÇÃO					1.109,00

AÇÃO 2828 - TRANSPORTE ESCOLAR-TRANSFERÊNCIA DE RECURSOS FINANCEIROS ÀS PREFEITURAS E PAGAMENTO A EMPRESAS

PROGRAMA: PROGRAMA GESTÃO, INFRA-ESTRUTURA E TECNOLOGIAS

COD: 1909

DADOS FINANCEIROS (ACUMULADO 2008 - 2011)						
ÓRGÃO RESPONSÁVEL	UNIDADE ORÇAMENTÁRIA	SEGMENTO	REGIÃO	O.G.E.	DEMAIS FONTES	TOTAL GERAL
SEE	2201 - GAB-EDUCACAO	NENHUM SEGMENTO	A Regionalizar	184.593.000,00	0,00	184.593.000,00
			TOTAL DA UNIDADE	184.593.000,00	0,00	184.593.000,00
TOTAL DA AÇÃO				184.593.000,00	0,00	184.593.000,00

DADOS FÍSICOS (ACUMULADO 2008 - 2011)					
ÓRGÃO RESPONSÁVEL	UNIDADE ORÇAMENTÁRIA	SEGMENTO	PRODUTO	REGIÃO	TOTAL GERAL
SEE	2201 - GAB-EDUCACAO	NENHUM SEGMENTO	ALUNO ATENDIDO / ALUNO	A Regionalizar	64616,00
				TOTAL DA UNIDADE	64.616,00
TOTAL DA AÇÃO					64.616,00

AÇÃO 2829 - INSTALAÇÃO DE TELECENTRO NOS CENTROS DE EDUCAÇÃO PROFISSIONAL - CEPS

PROGRAMA: PROGRAMA GESTÃO, INFRA-ESTRUTURA E TECNOLOGIAS

COD: 1909



96

DADOS FINANCEIROS (ACUMULADO 2008 - 2011)						
ÓRGÃO RESPONSÁVEL	UNIDADE ORÇAMENTÁRIA	SEGMENTO	REGIÃO	O.G.E.	DEMAIS FONTES	TOTAL GERAL
SEE	2201 - GAB-EDUCACAO	NENHUM SEGMENTO	Região Metropolitana de Goiânia	1.668.000,00	0,00	1.668.000,00
			Região Centro Goiano (Eixo BR-153)	3.328.000,00	0,00	3.328.000,00
			Região Norte Goiano	840.000,00	0,00	840.000,00
			Região Sudeste Goiano (Estrada de Ferro)	840.000,00	0,00	840.000,00
			Região Sul Goiano	840.000,00	0,00	840.000,00
			Região Oeste Goiano (Eixo GO-060)	1.658.000,00	0,00	1.658.000,00
			Região Noroeste Goiano (Estrada do Boi)	828.000,00	0,00	828.000,00
			TOTAL DA UNIDADE	10.002.000,00	0,00	10.002.000,00
TOTAL DA AÇÃO				10.002.000,00	0,00	10.002.000,00

DADOS FÍSICOS (ACUMULADO 2008 - 2011)						
ÓRGÃO RESPONSÁVEL	UNIDADE ORÇAMENTÁRIA	SEGMENTO	PRODUTO	REGIÃO	TOTAL GERAL	
SEE	2201 - GAB-EDUCACAO	NENHUM SEGMENTO	TELECENTRO INSTALADO / UNIDADE	Região Centro Goiano (Eixo BR-153)	4,00	
				Região Metropolitana de Goiânia	2,00	
				Região Noroeste Goiano (Estrada do Boi)	1,00	
				Região Norte Goiano	1,00	
				Região Oeste Goiano (Eixo GO-060)	2,00	
				Região Sudeste Goiano (Estrada de Ferro)	1,00	
				Região Sul Goiano	1,00	
				TOTAL DA UNIDADE	12,00	
TOTAL DA AÇÃO					12,00	

AÇÃO 2830 - APOIO ADMINISTRATIVO, TÉCNICO E LOGÍSTICO AO DESENVOLVIMENTO DE ATIVIDADES DO ENSINO

PROGRAMA: PROGRAMA GESTÃO, INFRA-ESTRUTURA E TECNOLOGIAS

COD: 1909



97

DADOS FINANCEIROS (ACUMULADO 2008 - 2011)						
ÓRGÃO RESPONSÁVEL	UNIDADE ORÇAMENTÁRIA	SEGMENTO	REGIÃO	O.G.E.	DEMAIS FONTES	TOTAL GERAL
SEE	2201 - GAB-EDUCACAO	NENHUM SEGMENTO	A Regionalizar	20.000.000,00	0,00	20.000.000,00
TOTAL DA UNIDADE				20.000.000,00	0,00	20.000.000,00
TOTAL DA AÇÃO				20.000.000,00	0,00	20.000.000,00

DADOS FÍSICOS (ACUMULADO 2008 - 2011)					
ÓRGÃO RESPONSÁVEL	UNIDADE ORÇAMENTÁRIA	SEGMENTO	PRODUTO	REGIÃO	TOTAL GERAL
SEE	2201 - GAB-EDUCACAO	NENHUM SEGMENTO	SERVIÇO VIABILIZADO / UNIDADE	A Regionalizar	1,00
TOTAL DA UNIDADE					1,00
TOTAL DA AÇÃO					1,00





Estratégia Mobilizadora: SEGURANÇA PÚBLICA INTEGRAL

DIRETRIZES

- Garantia do direito à segurança pública, dever constitucional do Estado e responsabilidade de todos.
- Adequação das estruturas físicas necessárias e do aparelhamento das unidades de segurança pública, visando o atendimento satisfatório às ocorrências criminais e ao cidadão.
- Atendimento integrado e ininterrupto às emergências em regiões de grande demanda por serviços de segurança pública.
- Valorização, qualificação e motivação dos profissionais de segurança pública.
- Dimensionamento, planejamento e controle efetivo das ações de segurança pública.
- Integração dos agentes de segurança pública e destes com a sociedade.
- Observação rigorosa da legalidade, da transparência e do espírito humanitário, na implementação das ações estratégicas e operacionais de segurança pública.
- Efetivação pela Polícia Militar do Plano de Redução e Combate à Criminalidade, garantindo a prestação de serviços qualificados e eficientes para uma melhor segurança ao cidadão.
- Dinamização dos policiamentos preventivo, ostensivo e repressivo e das unidades especializadas, como Policiamento Aéreo (GRAER), Ronda Ostensiva Tática Metropolitana (ROTAM), Policiamento Ambiental, Trânsito Urbano e Rodoviário, além de outras modalidades.
- Promoção de investimentos para distribuição equitativa e gestão descentralizada do policiamento militar, em perfeita sintonia com as comunidades, interagindo com a Rede de Apoio à Segurança (RAS), tendo como meta a redução da criminalidade.
- Intensificação de investimentos em aquisições de bens, equipamentos e serviços para emprego nas atividades operacionais da Polícia Militar, com vistas à manutenção da ordem pública.
- Ampliação de investimentos na apuração de atividades correcionais relacionadas aos profissionais da segurança pública.
- Prevenção, repressão e investigação máxima ao crime e aos criminosos.
- Apuração efetiva pela Polícia Civil dos crimes cometidos em Goiás, contribuindo ativamente com o progresso do Estado e a melhoria da qualidade de vida do cidadão.
- Manutenção eficiente das atividades de polícia judiciária do Estado de Goiás.
- Promoção de ações intensivas e especializadas da Polícia Civil contra os crimes eleitos pela sociedade como merecedores de combate prioritário, tais como: furto e roubo de veículos; crimes contra a administração pública; crimes contra a ordem tributária; crimes contra o consumidor; crimes contra o meio ambiente; crimes de homicídio; roubo de carga; crimes contra a mulher; contra criança e adolescente; e, ainda, apuração dos atos infracionais, praticados por adolescentes.
- Combate estratégico às drogas, mediante atividades preventivas, repressivas e investigativas, incluindo orientação aos jovens sobre os danos causados pelos tóxicos.
- Promoção de investimentos em obras, bens, equipamentos e reaparelhamento da gestão administrativa e operacional relacionados às atividades da Polícia Civil e inteligência policial.
- Promoção da salvaguarda de vidas, de bens patrimoniais e do meio-ambiente, mediante ações qualificadas do Corpo de Bombeiros Militar do Estado de Goiás.
- Ampliação da presença do Corpo de Bombeiros Militar no Estado de Goiás, reduzindo o tempo-resposta médio de atendimento nos casos de emergências.

Estratégia Mobilizadora: SEGURANÇA PÚBLICA INTEGRAL

DIRETRIZES

- Adequação das missões da Corporação de Bombeiros às reais necessidades de segurança da comunidade goiana.
- Redução do número de inconformidades com a legislação de proteção contra incêndio, explosão, pânico e desastres.
- Garantia da continuidade e elevação da qualidade das ações de prevenção e combate a incêndio, salvamento, resgate e defesa civil.
- Fortalecimento da defesa civil a fim de diminuir a vulnerabilidade da população frente aos sinistros e emergências.
- Promoção de melhorias no Sistema de Justiça em Goiás.
- Promoção, defesa e reparação de direitos humanos no seio da sociedade goiana.
- Proteção de vítimas e testemunhas ameaçadas, permitindo a solução mais eficiente dos crimes ocorridos e que demandam a colaboração das pessoas envolvidas.
- Aprimoramento dos setores de Ouvidoria, Conselhos Comunitários e Corregedoria relacionados ao Sistema de Justiça em Goiás, levando à colaboração mútua do cidadão e o Estado em prol da segurança pública.
- Dinamização e otimização do Sistema de Execução Penal do Estado de Goiás, atualizando e ampliando instalações e estruturas físicas, equipamentos e ferramentas de tecnologias de gestão.
- Promoção de serviços técnico-profissionais de continuidade e avanço no processo de modernização e otimização da estrutura administrativa do DETRAN-GO, através da descentralização de atividades.
- Implantação do Plano Diretor de Tecnologia da Informação e Telecomunicações, agregando e coordenando todas as informações geradas pelo Sistema de Execução Penal do Estado de Goiás, dando agilidade aos processos e criando a cultura de preservação e tratamento histórico de dados.
- Promoção de um trânsito seguro, humanizado, ético e cidadão, visando contribuir para a adoção comportamentos conscientes, reduzindo contínua e gradualmente as fatalidades para patamares aceitáveis.
- Manutenção dos serviços de educação para o trânsito, promovendo a motivação social via campanhas permanentes, implantação de educação para o trânsito na rede escolar pública, e abertura de canais de participação social.
- Apoio às prefeituras via assessoramento técnico para elaboração de estudos de engenharia de trânsito e de estatística aplicada ao trânsito.
- Apoio às prefeituras nas rotinas de fiscalização de trânsito e execução de sinalização de trânsito.
- Busca da excelência no atendimento ao cidadão pelo DETRAN-GO, para promoção permanente de um serviço público ágil, articulado e moderno, proporcionando segurança, comodidade e conforto para a sociedade de Goiás.



DESENVOLVIMENTO HUMANO E SOCIAL – “GOIÁS CIDADANIA E BEM –ESTAR SOCIAL”

SEGURANÇA PÚBLICA INTEGRAL

1873 - Programa de Prevenção e Combate a Incêndio, Salvamento, Resgate e Defesa Civil

1848 - Programa Trânsito Seguro - Preservação da Vida

1849 - Programa Detran Cidadão

1878 - Programa de Policiamento Repressivo e Investigativo

1850 - Programa Estratégico de Prevenção e Repressão ao Crime

1868 - Programa Justiça a Serviço da Cidadania

1869 - Programa de Reintegração Social do Reeducando e Egresso

1877 - Programa de Integração e Controle das Ações de Segurança Pública

1888 - Programa Estratégico para a Segurança Pública Integral

1899 - Programa de Perícias Oficiais e Identificação





PLANO PLURIANUAL - 2008 - 2011

103

Macro Objetivo: GOIÁS CIDADANIA E BEM-ESTAR SOCIAL

Estratégia Mobilizadora: SEGURANÇA PÚBLICA INTEGRAL

1873 - PROGRAMA DE PREVENÇÃO E COMBATE A INCÊNDIO, SALVAMENTO, RESGATE E DEFESA CIVIL

ÓRGÃO GESTOR: CBM - CORPO DE BOMBEIROS MILITAR

OBJETIVO: Aumentar a presença do Corpo de Bombeiros Militar no Estado de Goiás, qualificando ainda mais suas respostas nos casos de emergências, visando a proteção da vida, do patrimônio e do meio ambiente.

PÚBLICO ALVO: População em geral.

DESCRIÇÃO

O Programa de Prevenção e Combate a Incêndio, Salvamento, Resgate e Defesa Civil desenvolve um conjunto integrado de ações direcionadas para a proteção da vida, do patrimônio e do meio ambiente, combatendo incêndio e pânico, realizando salvamento, resgate e defesa civil.

Assim, o programa promove a diminuição dos prejuízos humanos e materiais, bem como a redução do tempo resposta às solicitações de atendimento nos diversos tipos de acidentes. Ademais, as medidas preventivas ou recuperativas de defesa civil executam trabalhos de planejamento, prevenção, preparação e resposta imediata para evitar desastres naturais e antropogênicos ou minimizar suas conseqüências, realizando obras, serviços ou transferências de meios materiais.

Importa destacar que Corpo de Bombeiros Militar do Estado de Goiás, por meio dos esforços de seus integrantes e investimentos do Governo, tem ampliado com qualidade e compromisso os serviços prestados à população goiana, cumprindo seu dever constitucional e buscando a superação de suas metas. A dedicação e o aperfeiçoamento da tropa em geral, têm sido fatores determinantes para esse progresso contínuo. Projetos, vontades e visões têm se somado para fazer acontecer o desejado, que é a prestação de serviços de prevenção, socorro, projetos sociais e apoio a toda comunidade de nosso Estado, com agilidade e profissionalismo, gerando satisfação e confiança no serviço público e contribuindo para qualidade de vida com segurança pública integral.

As ações estratégicas para implementação são: unidades de bombeiros militares; prevenção e atendimento a sinistros e emergências; e modernização da gestão administrativa e operacional.

DADOS FINANCEIROS

REGIÃO	2008		2009		2010		2011		TOTAL GERAL
	OGE	DEMAIS FONTES	OGE	DEMAIS FONTES	OGE	DEMAIS FONTES	OGE	DEMAIS FONTES	
Região Metropolitana de Goiânia	50.000,00	0,00	50.000,00	0,00	50.000,00	0,00	50.000,00	0,00	200.000,00
Região Centro Goiano (Eixo BR-153)	0,00	0,00	40.000,00	0,00	0,00	0,00	0,00	0,00	40.000,00
Região Norte Goiano	0,00	0,00	40.000,00	0,00	0,00	0,00	0,00	0,00	40.000,00
Região Sudeste Goiano (Estrada de Ferro)	40.000,00	0,00	0,00	0,00	0,00	0,00	40.000,00	0,00	80.000,00
Região Sudoeste Goiano	40.000,00	0,00	0,00	0,00	40.000,00	0,00	0,00	0,00	80.000,00
Região Oeste Goiano (Eixo GO-060)	0,00	0,00	0,00	0,00	0,00	0,00	40.000,00	0,00	40.000,00
A Regionalizar	5.040.000,00	0,00	5.457.000,00	0,00	5.899.000,00	0,00	6.264.000,00	0,00	22.660.000,00
TOTAL GERAL	5.170.000,00	0,00	5.587.000,00	0,00	5.989.000,00	0,00	6.394.000,00	0,00	23.140.000,00



Macro Objetivo: GOIÁS CIDADANIA E BEM-ESTAR SOCIAL
Estratégia Mobilizadora: SEGURANÇA PÚBLICA INTEGRAL

104

AÇÃO 2685 - IMPLANTAÇÃO, AMPLIAÇÃO E REFORMA DE UNIDADES DE BOMBEIROS MILITARES

PROGRAMA: PROGRAMA DE PREVENÇÃO E COMBATE A INCÊNDIO, SALVAMENTO, RESGATE E DEFESA CIVIL

COD: 1873

DADOS FINANCEIROS (ACUMULADO 2008 - 2011)						
ÓRGÃO RESPONSÁVEL	UNIDADE ORÇAMENTÁRIA	SEGMENTO	REGIÃO	O.G.E.	DEMAIS FONTES	TOTAL GERAL
CBM	2903 - CBM	NENHUM SEGMENTO	Região Metropolitana de Goiânia	200.000,00	0,00	200.000,00
			Região Centro Goiano (Eixo BR-153)	40.000,00	0,00	40.000,00
			Região Norte Goiano	40.000,00	0,00	40.000,00
			Região Sudeste Goiano (Estrada de Ferro)	80.000,00	0,00	80.000,00
			Região Sudoeste Goiano	80.000,00	0,00	80.000,00
			Região Oeste Goiano (Eixo GO-060)	40.000,00	0,00	40.000,00
			A Regionalizar	640.000,00	0,00	640.000,00
			TOTAL DA UNIDADE	1.120.000,00	0,00	1.120.000,00
TOTAL DA AÇÃO				1.120.000,00	0,00	1.120.000,00

DADOS FÍSICOS (ACUMULADO 2008 - 2011)						
ÓRGÃO RESPONSÁVEL	UNIDADE ORÇAMENTÁRIA	SEGMENTO	PRODUTO	REGIÃO	TOTAL GERAL	
CBM	2903 - CBM	NENHUM SEGMENTO	OBRA EXECUTADA / UNIDADE	A Regionalizar	16,00	
				Região Centro Goiano (Eixo BR-153)	1,00	
				Região Metropolitana de Goiânia	4,00	
				Região Norte Goiano	1,00	
				Região Oeste Goiano (Eixo GO-060)	1,00	
				Região Sudeste Goiano (Estrada de Ferro)	2,00	
				Região Sudoeste Goiano	2,00	



105

DADOS FÍSICOS (ACUMULADO 2008 - 2011)					
ÓRGÃO RESPONSÁVEL	UNIDADE ORÇAMENTÁRIA	SEGMENTO	PRODUTO	REGIÃO	TOTAL GERAL
					TOTAL DA UNIDADE
					27,00
TOTAL DA AÇÃO					27,00

AÇÃO 2686 - PREVENÇÃO E ATENDIMENTO A SINISTROS E EMERGÊNCIAS

PROGRAMA: PROGRAMA DE PREVENÇÃO E COMBATE A INCÊNDIO, SALVAMENTO, RESGATE E DEFESA CIVIL

COD: 1873

DADOS FINANCEIROS (ACUMULADO 2008 - 2011)						
ÓRGÃO RESPONSÁVEL	UNIDADE ORÇAMENTÁRIA	SEGMENTO	REGIÃO	O.G.E.	DEMAIS FONTES	TOTAL GERAL
CBM	2903 - CBM	NENHUM SEGMENTO	A Regionalizar	9.000.000,00	0,00	9.000.000,00
			TOTAL DA UNIDADE	9.000.000,00	0,00	9.000.000,00
TOTAL DA AÇÃO				9.000.000,00	0,00	9.000.000,00

DADOS FÍSICOS (ACUMULADO 2008 - 2011)					
ÓRGÃO RESPONSÁVEL	UNIDADE ORÇAMENTÁRIA	SEGMENTO	PRODUTO	REGIÃO	TOTAL GERAL
CBM	2903 - CBM	NENHUM SEGMENTO	ATENDIMENTO REALIZADO / NÚMERO	A Regionalizar	684462,00
				TOTAL DA UNIDADE	684.462,00
TOTAL DA AÇÃO					684.462,00

AÇÃO 2687 - MANUTENÇÃO, REAPARELHAMENTO E MODERNIZAÇÃO DA GESTÃO ADMINISTRATIVA E OPERACIONAL

PROGRAMA: PROGRAMA DE PREVENÇÃO E COMBATE A INCÊNDIO, SALVAMENTO, RESGATE E DEFESA CIVIL

COD: 1873

DADOS FINANCEIROS (ACUMULADO 2008 - 2011)						
ÓRGÃO RESPONSÁVEL	UNIDADE ORÇAMENTÁRIA	SEGMENTO	REGIÃO	O.G.E.	DEMAIS FONTES	TOTAL GERAL
CBM	2903 - CBM	NENHUM SEGMENTO	TOTAL DA UNIDADE			



106

DADOS FINANCEIROS (ACUMULADO 2008 - 2011)						
ÓRGÃO RESPONSÁVEL	UNIDADE ORÇAMENTÁRIA	SEGMENTO	REGIÃO	O.G.E.	DEMAIS FONTES	TOTAL GERAL
			A Regionalizar	13.020.000,00	0,00	13.020.000,00
			TOTAL DA UNIDADE	13.020.000,00	0,00	13.020.000,00
TOTAL DA AÇÃO				13.020.000,00	0,00	13.020.000,00

DADOS FÍSICOS (ACUMULADO 2008 - 2011)					
ÓRGÃO RESPONSÁVEL	UNIDADE ORÇAMENTÁRIA	SEGMENTO	PRODUTO	REGIÃO	TOTAL GERAL
CBM	2903 - CBM	NENHUM SEGMENTO	UNIDADE ATENDIDA / NÚMERO	A Regionalizar	152,00
				TOTAL DA UNIDADE	152,00
TOTAL DA AÇÃO					152,00



PLANO PLURIANUAL - 2008 - 2011

107

Macro Objetivo: GOIÁS CIDADANIA E BEM-ESTAR SOCIAL

Estratégia Mobilizadora: SEGURANÇA PÚBLICA INTEGRAL

1848 - PROGRAMA TRÂNSITO SEGURO - PRESERVAÇÃO DA VIDA

ÓRGÃO GESTOR: DETRAN - DEPARTAMENTO ESTADUAL DE TRÂNSITO DE GOIÁS - DETRAN

OBJETIVO: Buscar a redução contínua e gradual das fatalidades no trânsito, através de ações preventivas e corretivas envolvendo educação engenharia e fiscalização de trânsito.

PÚBLICO ALVO: Condutores e pedestres.

DESCRIÇÃO

O Programa Trânsito Seguro - Preservação da Vida está fundamentado na estratégia de promoção de um trânsito seguro, humanizado, ético e cidadão, visando contribuir para que as pessoas adotem comportamentos conscientes, reduzindo contínua e gradualmente as fatalidades no trânsito de Goiás para patamares aceitáveis em nível mundial.

Assim, o DETRAN - Departamento Estadual de Trânsito de Goiás é o órgão gestor do programa que, por meio de parcerias, desenvolve ações integradas em duas vertentes:

I. Educação para o trânsito - promoção da motivação social via campanhas permanentes de educação para o trânsito (cursos, palestras, campanhas corpo-a-corpo e campanhas na mídia); implantação de educação para o trânsito na rede escolar pública; e abertura de canais de participação social; e

II. Apoio às prefeituras - assessoramento técnico para elaboração de estudos de engenharia de trânsito e de estatística (montagem de banco estatístico de acidentes de trânsito e projeto de engenharia de tráfego); apoio às rotinas de fiscalização de trânsito; e apoio à execução de sinalização de trânsito (fornecimento de máquinas de pintura para a implantação da sinalização horizontal).

As ações estratégicas de implementação são: cursos de multiplicadores ministrados a professores e agentes das comunidades; cursos de treinamento e reciclagem destinados a preparação dos alunos com relação a temas específicos; campanhas educativas corpo-a-corpo realizadas em feriados prolongados como o Carnaval e eventos especiais como a Semana Nacional de Trânsito; assessoria técnica às prefeituras para elaboração de projetos de engenharia de tráfego e de sinalização; assessoria técnica às prefeituras para análise de pontos críticos; fornecimento de máquinas de sinalização horizontal, com operador, e de técnico para acompanhamento dos serviços a serem executados pelas prefeituras.

DADOS FINANCEIROS

REGIÃO	2008		2009		2010		2011		TOTAL GERAL
	OGE	DEMAIS FONTES	OGE	DEMAIS FONTES	OGE	DEMAIS FONTES	OGE	DEMAIS FONTES	
A Regionalizar	15.100.000,00	0,00	15.900.000,00	0,00	16.700.000,00	0,00	17.600.000,00	0,00	65.300.000,00
TOTAL GERAL	15.100.000,00	0,00	15.900.000,00	0,00	16.700.000,00	0,00	17.600.000,00	0,00	65.300.000,00



Macro Objetivo: GOIÁS CIDADANIA E BEM-ESTAR SOCIAL
Estratégia Mobilizadora: SEGURANÇA PÚBLICA INTEGRAL

108

AÇÃO 2105 - CAMPANHAS EDUCATIVAS DE TRÂNSITO

PROGRAMA: PROGRAMA TRÂNSITO SEGURO - PRESERVAÇÃO DA VIDA

COD: 1848

DADOS FINANCEIROS (ACUMULADO 2008 - 2011)						
ÓRGÃO RESPONSÁVEL	UNIDADE ORÇAMENTÁRIA	SEGMENTO	REGIÃO	O.G.E.	DEMAIS FONTES	TOTAL GERAL
DETRAN	5901 - DETRAN	NENHUM SEGMENTO	A Regionalizar	55.000.000,00	0,00	55.000.000,00
TOTAL DA UNIDADE				55.000.000,00	0,00	55.000.000,00
TOTAL DA AÇÃO				55.000.000,00	0,00	55.000.000,00

DADOS FÍSICOS (ACUMULADO 2008 - 2011)					
ÓRGÃO RESPONSÁVEL	UNIDADE ORÇAMENTÁRIA	SEGMENTO	PRODUTO	REGIÃO	TOTAL GERAL
DETRAN	5901 - DETRAN	NENHUM SEGMENTO	CAMPANHA REALIZADA / UNIDADE	A Regionalizar	64,00
TOTAL DA UNIDADE					64,00
TOTAL DA AÇÃO					64,00

AÇÃO 2305 - ELABORAÇÃO E/OU IMPLANTAÇÃO DE PROJETOS DE SINALIZAÇÃO DE TRÂNSITO

PROGRAMA: PROGRAMA TRÂNSITO SEGURO - PRESERVAÇÃO DA VIDA

COD: 1848

DADOS FINANCEIROS (ACUMULADO 2008 - 2011)						
ÓRGÃO RESPONSÁVEL	UNIDADE ORÇAMENTÁRIA	SEGMENTO	REGIÃO	O.G.E.	DEMAIS FONTES	TOTAL GERAL
DETRAN	5901 - DETRAN	NENHUM SEGMENTO	A Regionalizar	5.700.000,00	0,00	5.700.000,00
TOTAL DA UNIDADE				5.700.000,00	0,00	5.700.000,00
TOTAL DA AÇÃO				5.700.000,00	0,00	5.700.000,00

109

DADOS FÍSICOS (ACUMULADO 2008 - 2011)					
ÓRGÃO RESPONSÁVEL	UNIDADE ORÇAMENTÁRIA	SEGMENTO	PRODUTO	REGIÃO	TOTAL GERAL
DETRAN	5901 - DETRAN	NENHUM SEGMENTO	SINALIZAÇÃO REALIZADA / METRO QUADRADO	A Regionalizar	172000,00
TOTAL DA UNIDADE					172.000,00
TOTAL DA AÇÃO					172.000,00

AÇÃO 2472 - CURSOS DE TREINAMENTO E RECICLAGEM

PROGRAMA: PROGRAMA TRÂNSITO SEGURO - PRESERVAÇÃO DA VIDA

COD: 1848

DADOS FINANCEIROS (ACUMULADO 2008 - 2011)						
ÓRGÃO RESPONSÁVEL	UNIDADE ORÇAMENTÁRIA	SEGMENTO	REGIÃO	O.G.E.	DEMAIS FONTES	TOTAL GERAL
DETRAN	5901 - DETRAN	NENHUM SEGMENTO	A Regionalizar	4.600.000,00	0,00	4.600.000,00
TOTAL DA UNIDADE				4.600.000,00	0,00	4.600.000,00
TOTAL DA AÇÃO				4.600.000,00	0,00	4.600.000,00

DADOS FÍSICOS (ACUMULADO 2008 - 2011)					
ÓRGÃO RESPONSÁVEL	UNIDADE ORÇAMENTÁRIA	SEGMENTO	PRODUTO	REGIÃO	TOTAL GERAL
DETRAN	5901 - DETRAN	NENHUM SEGMENTO	CURSO REALIZADO / UNIDADE	A Regionalizar	24,00
TOTAL DA UNIDADE					24,00
TOTAL DA AÇÃO					24,00



PLANO PLURIANUAL - 2008 - 2011

110

Macro Objetivo: GOIÁS CIDADANIA E BEM-ESTAR SOCIAL

Estratégia Mobilizadora: SEGURANÇA PÚBLICA INTEGRAL

1849 - PROGRAMA DETRAN CIDADÃO**ÓRGÃO GESTOR:** DETRAN - DEPARTAMENTO ESTADUAL DE TRÂNSITO DE GOIÁS - DETRAN**OBJETIVO:** Buscar o máximo de satisfação do usuário, que recorre aos serviços do Detran-GO oferecendo serviços com presteza, agilidade, educação, confidencialidade e conforto.**PÚBLICO ALVO:** Usuários de Serviços de Trânsito.

DESCRIÇÃO

O Programa Detran Cidadão está fundamentado na estratégia de busca da excelência no atendimento ao cidadão, para promoção permanente de um serviço público ágil, articulado e moderno, proporcionando segurança, comodidade e conforto para a sociedade de Goiás.

Assim, o DETRAN - Departamento Estadual de Trânsito de Goiás é o órgão gestor do programa que, integrado à SEFAZ - Secretaria da Fazenda do Estado e à AGANP - Agência Goiana de Administração e Negócios Públicos, busca satisfazer o usuário-cidadão, descentralizando e aperfeiçoando os procedimentos de atendimento e investindo em recursos humanos, visando o alcance de metas como:

- I. Adequação dos espaços físicos de atendimento ao cidadão;
- II. Implantação de sistemas de informação junto a grandes prestadores de serviços;
- III. Terceirização de serviços;
- IV. Qualificação e aprimoramento dos recursos humanos; e
- V. Modernização e ampliação de suporte de informática.

As ações estratégicas de implementação são: busca de satisfação e agilidade nos serviços oferecidos pelo Detran; qualificação como fator diferencial na busca de resultados; atendimento ao usuário-cliente, levando em consideração qualidade e agilidade do serviço proposto; entrega de documento dos veículos automotores nas residências dos respectivos proprietários; serviços de emissão da CNH, oferecendo ao usuário agilidade e presteza em sua confecção; implantação do padrão Vapt-Vupt nas regionais do Detran/Ciretran; prestação de serviços especializados em tecnologia da informação; serviços técnicos profissionais de continuidade e avanço no processo de modernização e otimização da estrutura administrativa do Detran, através da descentralização de atividades.

DADOS FINANCEIROS

REGIÃO	2008		2009		2010		2011		TOTAL GERAL
	OGE	DEMAIS FONTES	OGE	DEMAIS FONTES	OGE	DEMAIS FONTES	OGE	DEMAIS FONTES	
Região Metropolitana de Goiânia	18.460.000,00	0,00	7.200.000,00	0,00	0,00	0,00	0,00	0,00	25.660.000,00
A Regionalizar	70.100.000,00	0,00	70.800.000,00	0,00	75.200.000,00	0,00	72.000.000,00	0,00	288.100.000,00
TOTAL GERAL	88.560.000,00	0,00	78.000.000,00	0,00	75.200.000,00	0,00	72.000.000,00	0,00	313.760.000,00

Macro Objetivo: GOIÁS CIDADANIA E BEM-ESTAR SOCIAL
Estratégia Mobilizadora: SEGURANÇA PÚBLICA INTEGRAL

111

AÇÃO 1201 - CONSTRUÇÃO, AMPLIAÇÃO E/OU IMPLANTAÇÃO DA SEDE ADMINISTRATIVA DO DETRAN

PROGRAMA: PROGRAMA DETRAN CIDADÃO

COD: 1849

DADOS FINANCEIROS (ACUMULADO 2008 - 2011)						
ÓRGÃO RESPONSÁVEL	UNIDADE ORÇAMENTÁRIA	SEGMENTO	REGIÃO	O.G.E.	DEMAIS FONTES	TOTAL GERAL
DETRAN	5901 - DETRAN	NENHUM SEGMENTO	Região Metropolitana de Goiânia	25.660.000,00	0,00	25.660.000,00
TOTAL DA UNIDADE				25.660.000,00	0,00	25.660.000,00
TOTAL DA AÇÃO				25.660.000,00	0,00	25.660.000,00

DADOS FÍSICOS (ACUMULADO 2008 - 2011)					
ÓRGÃO RESPONSÁVEL	UNIDADE ORÇAMENTÁRIA	SEGMENTO	PRODUTO	REGIÃO	TOTAL GERAL
DETRAN	5901 - DETRAN	NENHUM SEGMENTO	CONSTRUÇÃO REALIZADA / METRO QUADRADO	Região Metropolitana de Goiânia	13900,00
TOTAL DA UNIDADE					13.900,00
TOTAL DA AÇÃO					13.900,00

AÇÃO 1228 - CONSTRUÇÃO, AMPLIAÇÃO, IMPLANTAÇÃO E/OU MANUTENÇÃO DE CIRCUNSCRIÇÕES REGIONAIS DE TRÂNSITO - CIRETRANS

PROGRAMA: PROGRAMA DETRAN CIDADÃO

COD: 1849

DADOS FINANCEIROS (ACUMULADO 2008 - 2011)						
ÓRGÃO RESPONSÁVEL	UNIDADE ORÇAMENTÁRIA	SEGMENTO	REGIÃO	O.G.E.	DEMAIS FONTES	TOTAL GERAL
DETRAN	5901 - DETRAN	NENHUM SEGMENTO	A Regionalizar	25.100.000,00	0,00	25.100.000,00
TOTAL DA UNIDADE				25.100.000,00	0,00	25.100.000,00
TOTAL DA AÇÃO				25.100.000,00	0,00	25.100.000,00



112

DADOS FÍSICOS (ACUMULADO 2008 - 2011)

ÓRGÃO RESPONSÁVEL	UNIDADE ORÇAMENTÁRIA	SEGMENTO	PRODUTO	REGIÃO	TOTAL GERAL
DETRAN	5901 - DETRAN	NENHUM SEGMENTO	CONSTRUÇÃO REALIZADA / METRO QUADRADO	A Regionalizar	13900,00
TOTAL DA UNIDADE					13.900,00
TOTAL DA AÇÃO					13.900,00

AÇÃO 2373 - APOIO AS UNIDADES DE ATENDIMENTO DOS SERVIÇOS DE TRÂNSITO

PROGRAMA: PROGRAMA DETRAN CIDADÃO

COD: 1849

DADOS FINANCEIROS (ACUMULADO 2008 - 2011)

ÓRGÃO RESPONSÁVEL	UNIDADE ORÇAMENTÁRIA	SEGMENTO	REGIÃO	O.G.E.	DEMAIS FONTES	TOTAL GERAL
DETRAN	5901 - DETRAN	NENHUM SEGMENTO	A Regionalizar	263.000.000,00	0,00	263.000.000,00
TOTAL DA UNIDADE				263.000.000,00	0,00	263.000.000,00
TOTAL DA AÇÃO				263.000.000,00	0,00	263.000.000,00

DADOS FÍSICOS (ACUMULADO 2008 - 2011)

ÓRGÃO RESPONSÁVEL	UNIDADE ORÇAMENTÁRIA	SEGMENTO	PRODUTO	REGIÃO	TOTAL GERAL
DETRAN	5901 - DETRAN	NENHUM SEGMENTO	CONTRATO EFETIVADO / UNIDADE	A Regionalizar	24,00
TOTAL DA UNIDADE					24,00
TOTAL DA AÇÃO					24,00



PLANO PLURIANUAL - 2008 - 2011

113

Macro Objetivo: GOIÁS CIDADANIA E BEM-ESTAR SOCIAL

Estratégia Mobilizadora: SEGURANÇA PÚBLICA INTEGRAL

1878 - PROGRAMA DE POLICIAMENTO REPRESSIVO E INVESTIGATIVO

ÓRGÃO GESTOR: DGPC - DIRETORIA GERAL DA POLÍCIA CIVIL

OBJETIVO: Prevenir, reprimir e investigar os crimes e os criminosos, bem como garantir a manutenção das atividades de Polícia Judiciária.

PÚBLICO ALVO: População goiana e visitantes.

DESCRIÇÃO

O Programa de Policiamento Repressivo e Investigativo está fundamentado na Constituição Federal que se preocupou em assegurar o exercício dos direitos à segurança e à justiça entre os valores supremos, e estabeleceu que compete à Polícia Civil as funções de polícia judiciária do Estado e a apuração de infrações penais, exceto as militares. A Diretoria Geral da Polícia Civil desenvolve o programa apurando os crimes cometidos em Goiás, através de ações efetivas, em harmonia com as políticas públicas, a fim de contribuir ativamente com o progresso do Estado, bem como, para a melhoria da qualidade de vida do cidadão, propiciando a sensação de segurança necessária, inclusive, para atrair investimentos externos, para o Estado. Destacam-se as ações de combate às drogas, efetivadas pela Delegacia de Repressão a Narcóticos e pelos Grupos de Repressão a Narcóticos, instalados em pontos estratégicos do Estado. O trabalho tem inibido esta modalidade criminosa e evitado que Goiás destaque-se em consumo de drogas ou transforme-se em rota do tráfico. Paralelamente a ações repressivas/investigativas, a Polícia Civil desenvolve, através do Programa de Prevenção às Drogas, um trabalho preventivo e instrutivo em escolas, orientando os jovens sobre os danos causados pelos tóxicos. Enfim, atenta aos anseios do cidadão, que tem contribuído através do disque denúncia 197, a Polícia Civil desenvolve ações especializadas no sentido de combater, através de policiais qualificados pela Academia da Polícia Civil, crimes eleitos pela sociedade como merecedores, prioritariamente, de combate denodado: o furto e roubo de veículos; os crimes contra a administração pública; crimes contra a ordem tributária; crimes contra o consumidor; crimes contra o meio ambiente, crimes de homicídio; o roubo de carga e, especialmente, os crimes praticados contra a mulher; os praticados contra criança e adolescente e, ainda, apura os atos infracionais, praticados por adolescentes.

DADOS FINANCEIROS

REGIÃO	2008		2009		2010		2011		TOTAL GERAL
	OGE	DEMAIS FONTES	OGE	DEMAIS FONTES	OGE	DEMAIS FONTES	OGE	DEMAIS FONTES	
A Regionalizar	8.223.000,00	0,00	8.891.000,00	0,00	9.540.000,00	0,00	10.191.000,00	0,00	36.845.000,00
TOTAL GERAL	8.223.000,00	0,00	8.891.000,00	0,00	9.540.000,00	0,00	10.191.000,00	0,00	36.845.000,00

Macro Objetivo: GOIÁS CIDADANIA E BEM-ESTAR SOCIAL

Estratégia Mobilizadora: SEGURANÇA PÚBLICA INTEGRAL

114

AÇÃO 2700 - PREVENÇÃO, REPRESSÃO E INVESTIGAÇÃO MÁXIMA AO CRIME E AOS CRIMINOSOS**PROGRAMA:** PROGRAMA DE POLICIAMENTO REPRESSIVO E INVESTIGATIVO**COD:** 1878

DADOS FINANCEIROS (ACUMULADO 2008 - 2011)						
ÓRGÃO RESPONSÁVEL	UNIDADE ORÇAMENTÁRIA	SEGMENTO	REGIÃO	O.G.E.	DEMAIS FONTES	TOTAL GERAL
DGPC	2904 - DGPC	NENHUM SEGMENTO	A Regionalizar	28.544.000,00	0,00	28.544.000,00
TOTAL DA UNIDADE				28.544.000,00	0,00	28.544.000,00
TOTAL DA AÇÃO				28.544.000,00	0,00	28.544.000,00

DADOS FÍSICOS (ACUMULADO 2008 - 2011)					
ÓRGÃO RESPONSÁVEL	UNIDADE ORÇAMENTÁRIA	SEGMENTO	PRODUTO	REGIÃO	TOTAL GERAL
DGPC	2904 - DGPC	NENHUM SEGMENTO	CRIME ESCLARECIDO / UNIDADE	A Regionalizar	88682,00
TOTAL DA UNIDADE					88.682,00
TOTAL DA AÇÃO					88.682,00

AÇÃO 2701 - INVESTIMENTOS EM OBRAS, BENS, EQUIPAMENTOS, REAPARELHAMENTO DA GESTÃO ADMINISTRATIVA E OPERACIONAL**PROGRAMA:** PROGRAMA DE POLICIAMENTO REPRESSIVO E INVESTIGATIVO**COD:** 1878

DADOS FINANCEIROS (ACUMULADO 2008 - 2011)						
ÓRGÃO RESPONSÁVEL	UNIDADE ORÇAMENTÁRIA	SEGMENTO	REGIÃO	O.G.E.	DEMAIS FONTES	TOTAL GERAL
DGPC	2904 - DGPC	NENHUM SEGMENTO	A Regionalizar	8.301.000,00	0,00	8.301.000,00
TOTAL DA UNIDADE				8.301.000,00	0,00	8.301.000,00
TOTAL DA AÇÃO				8.301.000,00	0,00	8.301.000,00



115

DADOS FÍSICOS (ACUMULADO 2008 - 2011)					
ÓRGÃO RESPONSÁVEL	UNIDADE ORÇAMENTÁRIA	SEGMENTO	PRODUTO	REGIÃO	TOTAL GERAL
DGPC	2904 - DGPC	NENHUM SEGMENTO	GUARNIÇÃO EMPREGADA / UNIDADE	A Regionalizar	230,00
TOTAL DA UNIDADE					230,00
TOTAL DA AÇÃO					230,00



PLANO PLURIANUAL - 2008 - 2011

116

Macro Objetivo: GOIÁS CIDADANIA E BEM-ESTAR SOCIAL

Estratégia Mobilizadora: SEGURANÇA PÚBLICA INTEGRAL

1850 - PROGRAMA ESTRATÉGICO DE PREVENÇÃO E REPRESSÃO AO CRIME**ÓRGÃO GESTOR:** PM - POLÍCIA MILITAR**OBJETIVO:** Prestar serviço eficiente de forma continuada proporcionando uma melhor segurança ao cidadão.**PÚBLICO ALVO:** população em geral.

DESCRIÇÃO

O Programa Estratégico de Prevenção e Repressão ao Crime está fundamentado no princípio de que a segurança é direito e desejo de todos os segmentos da sociedade, cabendo ao Estado a obrigação constitucional de promovê-la, mas sendo responsabilidade de cada cidadão.

Orientada para prestar um serviço eficiente de forma continuada, visando à melhoria da atividade fim, a Polícia Militar adotou diversas ações estratégicas e operacionais, observando a legalidade, transparência, espírito humanitário e valorização profissional.

Para atingir esse objetivo e dar continuidade ao Plano de Redução e Combate à Criminalidade implantado em 2006, serão realizados investimentos a fim de assegurar uma excelência de serviço à sociedade. Visando atender os anseios da comunidade e o avanço crescente da criminalidade surge a necessidade de trabalharmos de maneira planejada. Para tanto foram adotados programas como: Programa da Qualidade na Gestão Pública de Goiás, Programa de Valorização e Gestão de Recursos Humanos e Programa de Policiamento Preventivo, Ostensivo e Repressivo.

Serão investidos recursos em equipamentos, treinamentos, estruturação na apuração de atividades correcionais, Padronização dos Procedimentos Operacionais (POP), atendendo o Programa de Qualidade na PMGO, bem como em programas de dinamização nos Policiamentos Ostensivo e Preventivo e das unidades especializadas como: Policiamento Aéreo (GRAER), Ronda Ostensiva Tática Metropolitana (ROTAM), Policiamento Ambiental, Trânsito Urbano e Rodoviário além de outras modalidades. Outro objetivo é a implementação de uma base única administrativa, que proporcionará melhor distribuição e adequação do policial na sua atividade fim de maneira objetiva e qualificada. Investimentos na setorização que visa uma distribuição equitativa e gestão descentralizada do policiamento em perfeita sintonia com as comunidades, interagindo com a Rede de Apoio a Segurança (RAS), tendo como meta reduzir a criminalidade em nosso Estado.

DADOS FINANCEIROS

REGIÃO	2008		2009		2010		2011		TOTAL GERAL
	OGE	DEMAIS FONTES	OGE	DEMAIS FONTES	OGE	DEMAIS FONTES	OGE	DEMAIS FONTES	
A Regionalizar	16.762.000,00	0,00	18.229.000,00	0,00	19.795.000,00	0,00	21.167.000,00	0,00	75.953.000,00
TOTAL GERAL	16.762.000,00	0,00	18.229.000,00	0,00	19.795.000,00	0,00	21.167.000,00	0,00	75.953.000,00

Macro Objetivo: GOIÁS CIDADANIA E BEM-ESTAR SOCIAL
Estratégia Mobilizadora: SEGURANÇA PÚBLICA INTEGRAL

117

AÇÃO 2475 - INTENSIFICAÇÃO E CAPACITAÇÃO DO POLICIAMENTO TERRESTRE E AÉREO

PROGRAMA: PROGRAMA ESTRATÉGICO DE PREVENÇÃO E REPRESSÃO AO CRIME

COD: 1850

DADOS FINANCEIROS (ACUMULADO 2008 - 2011)						
ÓRGÃO RESPONSÁVEL	UNIDADE ORÇAMENTÁRIA	SEGMENTO	REGIÃO	O.G.E.	DEMAIS FONTES	TOTAL GERAL
PM	2902 - PM	NENHUM SEGMENTO	A Regionalizar	70.700.000,00	0,00	70.700.000,00
TOTAL DA UNIDADE				70.700.000,00	0,00	70.700.000,00
TOTAL DA AÇÃO				70.700.000,00	0,00	70.700.000,00

DADOS FÍSICOS (ACUMULADO 2008 - 2011)					
ÓRGÃO RESPONSÁVEL	UNIDADE ORÇAMENTÁRIA	SEGMENTO	PRODUTO	REGIÃO	TOTAL GERAL
PM	2902 - PM	NENHUM SEGMENTO	GUARNIÇÃO EMPREGADA / UNIDADE	A Regionalizar	437.233,00
TOTAL DA UNIDADE					437.233,00
TOTAL DA AÇÃO					437.233,00

AÇÃO 2476 - REAPARELHAMENTO DAS UNIDADES OPERACIONAIS DA PMGO

PROGRAMA: PROGRAMA ESTRATÉGICO DE PREVENÇÃO E REPRESSÃO AO CRIME

COD: 1850

DADOS FINANCEIROS (ACUMULADO 2008 - 2011)						
ÓRGÃO RESPONSÁVEL	UNIDADE ORÇAMENTÁRIA	SEGMENTO	REGIÃO	O.G.E.	DEMAIS FONTES	TOTAL GERAL
PM	2902 - PM	NENHUM SEGMENTO	A Regionalizar	3.804.000,00	0,00	3.804.000,00
TOTAL DA UNIDADE				3.804.000,00	0,00	3.804.000,00
TOTAL DA AÇÃO				3.804.000,00	0,00	3.804.000,00



118

DADOS FÍSICOS (ACUMULADO 2008 - 2011)					
ÓRGÃO RESPONSÁVEL	UNIDADE ORÇAMENTÁRIA	SEGMENTO	PRODUTO	REGIÃO	TOTAL GERAL
PM	2902 - PM	NENHUM SEGMENTO	BEM ADQUIRIDO / UNIDADE	A Regionalizar	1300,00
TOTAL DA UNIDADE					1.300,00
TOTAL DA AÇÃO					1.300,00

AÇÃO 2478 - CONSTRUÇÃO E REFORMA DAS UNIDADES DA PMGO**PROGRAMA:** PROGRAMA ESTRATÉGICO DE PREVENÇÃO E REPRESSÃO AO CRIME**COD:** 1850

DADOS FINANCEIROS (ACUMULADO 2008 - 2011)						
ÓRGÃO RESPONSÁVEL	UNIDADE ORÇAMENTÁRIA	SEGMENTO	REGIÃO	O.G.E.	DEMAIS FONTES	TOTAL GERAL
PM	2902 - PM	NENHUM SEGMENTO	A Regionalizar	1.449.000,00	0,00	1.449.000,00
TOTAL DA UNIDADE				1.449.000,00	0,00	1.449.000,00
TOTAL DA AÇÃO				1.449.000,00	0,00	1.449.000,00

DADOS FÍSICOS (ACUMULADO 2008 - 2011)					
ÓRGÃO RESPONSÁVEL	UNIDADE ORÇAMENTÁRIA	SEGMENTO	PRODUTO	REGIÃO	TOTAL GERAL
PM	2902 - PM	NENHUM SEGMENTO	INSTALAÇÃO CONSTRUÍDA/AMPLIADA/REFORMADA / UNIDADE	A Regionalizar	13,00
TOTAL DA UNIDADE					13,00
TOTAL DA AÇÃO					13,00



PLANO PLURIANUAL - 2008 - 2011

119

Macro Objetivo: GOIÁS CIDADANIA E BEM-ESTAR SOCIAL

Estratégia Mobilizadora: SEGURANÇA PÚBLICA INTEGRAL

1868 - PROGRAMA JUSTIÇA A SERVIÇO DA CIDADANIA

ÓRGÃO GESTOR: SEJUS - SECRETARIA DA JUSTIÇA

OBJETIVO: Implementar ações voltadas para a participação da sociedade nos serviços prestados pela Secretaria da Justiça, bem como promover melhorias no Sistema de Justiça através de adequações nas estruturas físicas, aparelhamento, reaparelhamento e implantação de ferramentas de tecnologias de gestão.

PÚBLICO ALVO: Sociedade.

DESCRIÇÃO

O Programa Justiça a Serviço da Cidadania está fundamentado na promoção da participação social nos serviços prestados pela Secretaria de Estado da Justiça e na melhoria do Sistema de Justiça em Goiás. Assim, o programa engloba ações que visam a promoção, defesa e reparação de direitos humanos em todo o seio da sociedade goiana. Uma das questões mais importantes, neste sentido, diz respeito à proteção de vítimas e testemunhas ameaçadas, o que permitirá a solução mais eficiente dos crimes ocorridos e que demandem a colaboração das pessoas envolvidas. Aliado a isto, busca-se também o aprimoramento dos setores de Ouvidoria, Conselhos Comunitários e Corregedorias. O melhor funcionamento destas instituições leva à conquista da confiança da população goiana e a conseqüente colaboração mútua de cidadão e Estado em prol de um lugar mais seguro para se viver. Ademais, o programa traz para o Estado de Goiás um Sistema de Execução Penal totalmente atualizado com o que há de mais moderno em instalações, equipamentos e sistemas informatizados. As ações de Construção, Reforma e Ampliação das Estruturas Físicas e a Conclusão de Obras em Andamento buscam ampliar o número de vagas para a execução penal não só quantitativamente, mas com qualidade ímpar, utilizando-se de conceitos de engenharia e arquitetura contemporâneos. O aparelhamento e reaparelhamento da Secretaria de Estado da Justiça procura não só a modernização voltada para as áreas fim da execução penal, como equipamentos de segurança e armamentos, mas também a aquisição de computadores e mobiliário que elevam sensivelmente a qualidade na prestação de serviços aos clientes internos e externos. Aliado a isto, a Implantação do Plano Diretor de Tecnologia da Informação e Telecomunicações vem agregar e coordenar todas as informações geradas pelo Sistema de Execução Penal do Estado de Goiás, dando agilidade aos processos e criando a cultura de preservação e tratamento histórico de dados.

DADOS FINANCEIROS

REGIÃO	2008		2009		2010		2011		TOTAL GERAL
	OGE	DEMAIS FONTES	OGE	DEMAIS FONTES	OGE	DEMAIS FONTES	OGE	DEMAIS FONTES	
A Regionalizar	34.566.000,00	0,00	37.105.000,00	0,00	32.669.000,00	0,00	44.971.000,00	0,00	149.311.000,00
TOTAL GERAL	34.566.000,00	0,00	37.105.000,00	0,00	32.669.000,00	0,00	44.971.000,00	0,00	149.311.000,00



Macro Objetivo: GOIÁS CIDADANIA E BEM-ESTAR SOCIAL

Estratégia Mobilizadora: SEGURANÇA PÚBLICA INTEGRAL

120

AÇÃO 1033 - CONCLUSÃO DE OBRAS EM ANDAMENTO**PROGRAMA:** PROGRAMA JUSTIÇA A SERVIÇO DA CIDADANIA**COD:** 1868

DADOS FINANCEIROS (ACUMULADO 2008 - 2011)						
ÓRGÃO RESPONSÁVEL	UNIDADE ORÇAMENTÁRIA	SEGMENTO	REGIÃO	O.G.E.	DEMAIS FONTES	TOTAL GERAL
SEJUS	3201 - GAB-SEJUS	NENHUM SEGMENTO	A Regionalizar	14.863.000,00	0,00	14.863.000,00
TOTAL DA UNIDADE				14.863.000,00	0,00	14.863.000,00
TOTAL DA AÇÃO				14.863.000,00	0,00	14.863.000,00

DADOS FÍSICOS (ACUMULADO 2008 - 2011)					
ÓRGÃO RESPONSÁVEL	UNIDADE ORÇAMENTÁRIA	SEGMENTO	PRODUTO	REGIÃO	TOTAL GERAL
SEJUS	3201 - GAB-SEJUS	NENHUM SEGMENTO	OBRAS CONCLUÍDAS / UNIDADE	A Regionalizar	30,00
TOTAL DA UNIDADE					30,00
TOTAL DA AÇÃO					30,00

AÇÃO 2663 - CONSTRUÇÃO, REFORMA E AMPLIAÇÃO DAS ESTRUTURAS FÍSICAS**PROGRAMA:** PROGRAMA JUSTIÇA A SERVIÇO DA CIDADANIA**COD:** 1868

DADOS FINANCEIROS (ACUMULADO 2008 - 2011)						
ÓRGÃO RESPONSÁVEL	UNIDADE ORÇAMENTÁRIA	SEGMENTO	REGIÃO	O.G.E.	DEMAIS FONTES	TOTAL GERAL
SEJUS	3201 - GAB-SEJUS	NENHUM SEGMENTO	A Regionalizar	118.096.000,00	0,00	118.096.000,00
TOTAL DA UNIDADE				118.096.000,00	0,00	118.096.000,00
TOTAL DA AÇÃO				118.096.000,00	0,00	118.096.000,00

121

DADOS FÍSICOS (ACUMULADO 2008 - 2011)						
ÓRGÃO RESPONSÁVEL	UNIDADE ORÇAMENTÁRIA	SEGMENTO	PRODUTO	REGIÃO	TOTAL GERAL	
SEJUS	3201 - GAB-SEJUS	NENHUM SEGMENTO	UNIDADE CONSTRUIDA/REFORMADA/AMPLIADA / METRO QUADRADO	A Regionalizar	26,00	
TOTAL DA UNIDADE					26,00	
TOTAL DA AÇÃO					26,00	

AÇÃO 2664 - APARELHAMENTO E REAPARELHAMENTO DA JUSTIÇA

PROGRAMA: PROGRAMA JUSTIÇA A SERVIÇO DA CIDADANIA

COD: 1868

DADOS FINANCEIROS (ACUMULADO 2008 - 2011)						
ÓRGÃO RESPONSÁVEL	UNIDADE ORÇAMENTÁRIA	SEGMENTO	REGIÃO	O.G.E.	DEMAIS FONTES	TOTAL GERAL
SEJUS	3201 - GAB-SEJUS	NENHUM SEGMENTO	A Regionalizar	9.698.000,00	0,00	9.698.000,00
TOTAL DA UNIDADE				9.698.000,00	0,00	9.698.000,00
TOTAL DA AÇÃO				9.698.000,00	0,00	9.698.000,00

DADOS FÍSICOS (ACUMULADO 2008 - 2011)						
ÓRGÃO RESPONSÁVEL	UNIDADE ORÇAMENTÁRIA	SEGMENTO	PRODUTO	REGIÃO	TOTAL GERAL	
SEJUS	3201 - GAB-SEJUS	NENHUM SEGMENTO	BEM ADQUIRIDO / UNIDADE	A Regionalizar	6590,00	
TOTAL DA UNIDADE					6.590,00	
TOTAL DA AÇÃO					6.590,00	

AÇÃO 2665 - IMPLANTAÇÃO DO PLANO DIRETOR DE TECNOLOGIA DA INFORMAÇÃO E TELECOMUNICAÇÕES

PROGRAMA: PROGRAMA JUSTIÇA A SERVIÇO DA CIDADANIA

COD: 1868

DADOS FINANCEIROS (ACUMULADO 2008 - 2011)						
ÓRGÃO RESPONSÁVEL	UNIDADE ORÇAMENTÁRIA	SEGMENTO	REGIÃO	O.G.E.	DEMAIS FONTES	TOTAL GERAL



122

DADOS FINANCEIROS (ACUMULADO 2008 - 2011)						
ÓRGÃO RESPONSÁVEL	UNIDADE ORÇAMENTÁRIA	SEGMENTO	REGIÃO	O.G.E.	DEMAIS FONTES	TOTAL GERAL
SEJUS	3201 - GAB-SEJUS	NENHUM SEGMENTO	A Regionalizar	3.784.000,00	0,00	3.784.000,00
TOTAL DA UNIDADE				3.784.000,00	0,00	3.784.000,00
TOTAL DA AÇÃO				3.784.000,00	0,00	3.784.000,00

DADOS FÍSICOS (ACUMULADO 2008 - 2011)					
ÓRGÃO RESPONSÁVEL	UNIDADE ORÇAMENTÁRIA	SEGMENTO	PRODUTO	REGIÃO	TOTAL GERAL
SEJUS	3201 - GAB-SEJUS	NENHUM SEGMENTO	PROCESSO IMPLANTADO / UNIDADE	A Regionalizar	11,00
TOTAL DA UNIDADE					11,00
TOTAL DA AÇÃO					11,00

AÇÃO 2666 - PROMOÇÃO, DEFESA E REPARAÇÃO DE DIREITOS HUMANOS

PROGRAMA: PROGRAMA JUSTIÇA A SERVIÇO DA CIDADANIA

COD: 1868

DADOS FINANCEIROS (ACUMULADO 2008 - 2011)						
ÓRGÃO RESPONSÁVEL	UNIDADE ORÇAMENTÁRIA	SEGMENTO	REGIÃO	O.G.E.	DEMAIS FONTES	TOTAL GERAL
SEJUS	3201 - GAB-SEJUS	NENHUM SEGMENTO	A Regionalizar	405.000,00	0,00	405.000,00
TOTAL DA UNIDADE				405.000,00	0,00	405.000,00
TOTAL DA AÇÃO				405.000,00	0,00	405.000,00

DADOS FÍSICOS (ACUMULADO 2008 - 2011)					
ÓRGÃO RESPONSÁVEL	UNIDADE ORÇAMENTÁRIA	SEGMENTO	PRODUTO	REGIÃO	TOTAL GERAL
SEJUS	3201 - GAB-SEJUS	NENHUM SEGMENTO	CASO ATENDIDO/CASO RESOLVIDO / UNIDADE	A Regionalizar	1010,00
TOTAL DA UNIDADE					1.010,00
TOTAL DA AÇÃO					1.010,00

AÇÃO 2667 - PROTEÇÃO À VÍTIMA E TESTEMUNHAS AMEAÇADAS

123

PROGRAMA: PROGRAMA JUSTIÇA A SERVIÇO DA CIDADANIA

COD: 1868

DADOS FINANCEIROS (ACUMULADO 2008 - 2011)						
ÓRGÃO RESPONSÁVEL	UNIDADE ORÇAMENTÁRIA	SEGMENTO	REGIÃO	O.G.E.	DEMAIS FONTES	TOTAL GERAL
SEJUS	3201 - GAB-SEJUS	NENHUM SEGMENTO	A Regionalizar	2.262.000,00	0,00	2.262.000,00
TOTAL DA UNIDADE				2.262.000,00	0,00	2.262.000,00
TOTAL DA AÇÃO				2.262.000,00	0,00	2.262.000,00

DADOS FÍSICOS (ACUMULADO 2008 - 2011)					
ÓRGÃO RESPONSÁVEL	UNIDADE ORÇAMENTÁRIA	SEGMENTO	PRODUTO	REGIÃO	TOTAL GERAL
SEJUS	3201 - GAB-SEJUS	NENHUM SEGMENTO	PESSOA ATENDIDA / PESSOA	A Regionalizar	125,00
TOTAL DA UNIDADE					125,00
TOTAL DA AÇÃO					125,00

AÇÃO 2668 - OUVIDORIA, CONSELHOS COMUNITÁRIOS E CORREGEDORIA A SERVIÇO DO CIDADÃO

PROGRAMA: PROGRAMA JUSTIÇA A SERVIÇO DA CIDADANIA

COD: 1868

DADOS FINANCEIROS (ACUMULADO 2008 - 2011)						
ÓRGÃO RESPONSÁVEL	UNIDADE ORÇAMENTÁRIA	SEGMENTO	REGIÃO	O.G.E.	DEMAIS FONTES	TOTAL GERAL
SEJUS	3201 - GAB-SEJUS	NENHUM SEGMENTO	A Regionalizar	203.000,00	0,00	203.000,00
TOTAL DA UNIDADE				203.000,00	0,00	203.000,00
TOTAL DA AÇÃO				203.000,00	0,00	203.000,00

DADOS FÍSICOS (ACUMULADO 2008 - 2011)					
ÓRGÃO RESPONSÁVEL	UNIDADE ORÇAMENTÁRIA	SEGMENTO	PRODUTO	REGIÃO	TOTAL GERAL



124

DADOS FÍSICOS (ACUMULADO 2008 - 2011)					
ÓRGÃO RESPONSÁVEL	UNIDADE ORÇAMENTÁRIA	SEGMENTO	PRODUTO	REGIÃO	TOTAL GERAL
SEJUS	3201 - GAB-SEJUS	NENHUM SEGMENTO	PESSOA ATENDIDA/CASO RESOLVIDO / UNIDADE	A Regionalizar	690,00
TOTAL DA UNIDADE					690,00
TOTAL DA AÇÃO					690,00



PLANO PLURIANUAL - 2008 - 2011

125

Macro Objetivo: GOIÁS CIDADANIA E BEM-ESTAR SOCIAL

Estratégia Mobilizadora: SEGURANÇA PÚBLICA INTEGRAL

1869 - PROGRAMA DE REINTEGRAÇÃO SOCIAL DO REEDUCANDO E EGRESSO

ÓRGÃO GESTOR: SEJUS - SECRETARIA DA JUSTIÇA

OBJETIVO: Implementar ações voltadas para a inserção social do reeducando e do egresso do Sistema de Execução Penal.

PÚBLICO ALVO: Reeducando e egresso do Sistema de Execução Penal.

DESCRIÇÃO

O Programa de Reintegração Social do Reeducando e Egresso tem como fundamento a crença na capacidade humana de se regenerar e se entender como agente social ativo e transformador. Partindo desse princípio humanista, as ações de Qualificação Profissional para Inserção no Mercado de Trabalho, Empregabilidade para o Resgate da Cidadania e Educação e Profissionalização para Inclusão Social, entendem o reeducando e egresso como um ser humano que voltará ao convívio em sociedade e que precisa estar preparado para as constantes demandas do mercado de trabalho. A realização pessoal através de uma profissão e uma atividade digna é a raiz para o sucesso do processo de reintegração social pretendido por toda a sociedade goiana. A ação Justiça com Justiça aproxima o reeducando e egresso da assistência jurídica, tão necessária para o acompanhamento e solução de eventuais pendências no cumprimento de suas penas. Com esta ação, situações de progressão de regime, soltura de reeducandos que já cumpriram suas penas, dentre outros casos, serão solucionadas com mais rapidez, dando eficiência ao processo de execução penal do Estado de Goiás. Finalmente, as ações denominadas Cio da Terra - Produção Vegetal, Auto-sustentação - Produção Animal e Mãos que Transformam - Produção Industrial realizam uma missão social fundamental que é a de dar ocupação àqueles que, em outras circunstâncias, estariam ociosos e privados da elevação de sua auto-estima pela impossibilidade de trabalharem ativamente. Nessas ações, os reeducandos e egressos não só aproveitam melhor o seu tempo como também podem cumprir uma missão social como na produção de utensílios para portadores de necessidades especiais, que são doadas à comunidade. Este programa da Secretaria de Estado da Justiça traz para o processo de execução penal uma perspectiva humanizadora que entende o trabalho como elemento fundamental na socialização do ser humano.

DADOS FINANCEIROS

REGIÃO	2008		2009		2010		2011		TOTAL GERAL
	OGE	DEMAIS FONTES	OGE	DEMAIS FONTES	OGE	DEMAIS FONTES	OGE	DEMAIS FONTES	
A Regionalizar	2.315.000,00	0,00	2.164.000,00	0,00	2.316.000,00	0,00	2.411.000,00	0,00	9.206.000,00
TOTAL GERAL	2.315.000,00	0,00	2.164.000,00	0,00	2.316.000,00	0,00	2.411.000,00	0,00	9.206.000,00



Macro Objetivo: GOIÁS CIDADANIA E BEM-ESTAR SOCIAL
Estratégia Mobilizadora: SEGURANÇA PÚBLICA INTEGRAL

126

AÇÃO 2669 - QUALIFICAÇÃO PROFISSIONAL PARA INSERÇÃO NO MERCADO DE TRABALHO

PROGRAMA: PROGRAMA DE REINTEGRAÇÃO SOCIAL DO REEDUCANDO E EGRESSO

COD: 1869

DADOS FINANCEIROS (ACUMULADO 2008 - 2011)						
ÓRGÃO RESPONSÁVEL	UNIDADE ORÇAMENTÁRIA	SEGMENTO	REGIÃO	O.G.E.	DEMAIS FONTES	TOTAL GERAL
SEJUS	3201 - GAB-SEJUS	NENHUM SEGMENTO	A Regionalizar	935.000,00	0,00	935.000,00
TOTAL DA UNIDADE				935.000,00	0,00	935.000,00
TOTAL DA AÇÃO				935.000,00	0,00	935.000,00

DADOS FÍSICOS (ACUMULADO 2008 - 2011)					
ÓRGÃO RESPONSÁVEL	UNIDADE ORÇAMENTÁRIA	SEGMENTO	PRODUTO	REGIÃO	TOTAL GERAL
SEJUS	3201 - GAB-SEJUS	NENHUM SEGMENTO	REEDUCANDO/ EGRESSO QUALIFICADO / PESSOA	A Regionalizar	3000,00
TOTAL DA UNIDADE					3.000,00
TOTAL DA AÇÃO					3.000,00

AÇÃO 2670 - EMPREGABILIDADE PARA O RESGATE DA CIDADANIA

PROGRAMA: PROGRAMA DE REINTEGRAÇÃO SOCIAL DO REEDUCANDO E EGRESSO

COD: 1869

DADOS FINANCEIROS (ACUMULADO 2008 - 2011)						
ÓRGÃO RESPONSÁVEL	UNIDADE ORÇAMENTÁRIA	SEGMENTO	REGIÃO	O.G.E.	DEMAIS FONTES	TOTAL GERAL
SEJUS	3201 - GAB-SEJUS	NENHUM SEGMENTO	A Regionalizar	6.400.000,00	0,00	6.400.000,00
TOTAL DA UNIDADE				6.400.000,00	0,00	6.400.000,00
TOTAL DA AÇÃO				6.400.000,00	0,00	6.400.000,00



127

DADOS FÍSICOS (ACUMULADO 2008 - 2011)					
ÓRGÃO RESPONSÁVEL	UNIDADE ORÇAMENTÁRIA	SEGMENTO	PRODUTO	REGIÃO	TOTAL GERAL
SEJUS	3201 - GAB-SEJUS	NENHUM SEGMENTO	REEDUCANDO/ EGRESSO EMPREGADO / PESSOA	A Regionalizar	4949,00
TOTAL DA UNIDADE					4.949,00
TOTAL DA AÇÃO					4.949,00

AÇÃO 2671 - EDUCAÇÃO E PROFISSIONALIZAÇÃO PARA A INCLUSÃO SOCIAL

PROGRAMA: PROGRAMA DE REINTEGRAÇÃO SOCIAL DO REEDUCANDO E EGRESSO

COD: 1869

DADOS FINANCEIROS (ACUMULADO 2008 - 2011)						
ÓRGÃO RESPONSÁVEL	UNIDADE ORÇAMENTÁRIA	SEGMENTO	REGIÃO	O.G.E.	DEMAIS FONTES	TOTAL GERAL
SEJUS	3201 - GAB-SEJUS	NENHUM SEGMENTO	A Regionalizar	34.000,00	0,00	34.000,00
TOTAL DA UNIDADE				34.000,00	0,00	34.000,00
TOTAL DA AÇÃO				34.000,00	0,00	34.000,00

DADOS FÍSICOS (ACUMULADO 2008 - 2011)					
ÓRGÃO RESPONSÁVEL	UNIDADE ORÇAMENTÁRIA	SEGMENTO	PRODUTO	REGIÃO	TOTAL GERAL
SEJUS	3201 - GAB-SEJUS	NENHUM SEGMENTO	ALUNO INSERIDO / PESSOA	A Regionalizar	3428,00
TOTAL DA UNIDADE					3.428,00
TOTAL DA AÇÃO					3.428,00

AÇÃO 2672 - JUSTIÇA COM JUSTIÇA-ASSISTÊNCIA JUDICIÁRIA

PROGRAMA: PROGRAMA DE REINTEGRAÇÃO SOCIAL DO REEDUCANDO E EGRESSO

COD: 1869

DADOS FINANCEIROS (ACUMULADO 2008 - 2011)						
ÓRGÃO RESPONSÁVEL	UNIDADE ORÇAMENTÁRIA	SEGMENTO	REGIÃO	O.G.E.	DEMAIS FONTES	TOTAL GERAL



128

DADOS FINANCEIROS (ACUMULADO 2008 - 2011)						
ÓRGÃO RESPONSÁVEL	UNIDADE ORÇAMENTÁRIA	SEGMENTO	REGIÃO	O.G.E.	DEMAIS FONTES	TOTAL GERAL
SEJUS	3201 - GAB-SEJUS	NENHUM SEGMENTO	A Regionalizar	684.000,00	0,00	684.000,00
TOTAL DA UNIDADE				684.000,00	0,00	684.000,00
TOTAL DA AÇÃO				684.000,00	0,00	684.000,00

DADOS FÍSICOS (ACUMULADO 2008 - 2011)					
ÓRGÃO RESPONSÁVEL	UNIDADE ORÇAMENTÁRIA	SEGMENTO	PRODUTO	REGIÃO	TOTAL GERAL
SEJUS	3201 - GAB-SEJUS	NENHUM SEGMENTO	REEDUCANDO ASSISTIDO / PESSOA	A Regionalizar	2560,00
TOTAL DA UNIDADE					2.560,00
TOTAL DA AÇÃO					2.560,00

AÇÃO 2673 - MAÕS QUE TRANSFORMAM-PRODUÇÃO INDUSTRIAL**PROGRAMA:** PROGRAMA DE REINTEGRAÇÃO SOCIAL DO REEDUCANDO E EGRESSO**COD:** 1869

DADOS FINANCEIROS (ACUMULADO 2008 - 2011)						
ÓRGÃO RESPONSÁVEL	UNIDADE ORÇAMENTÁRIA	SEGMENTO	REGIÃO	O.G.E.	DEMAIS FONTES	TOTAL GERAL
SEJUS	3201 - GAB-SEJUS	NENHUM SEGMENTO	A Regionalizar	904.000,00	0,00	904.000,00
TOTAL DA UNIDADE				904.000,00	0,00	904.000,00
TOTAL DA AÇÃO				904.000,00	0,00	904.000,00

DADOS FÍSICOS (ACUMULADO 2008 - 2011)					
ÓRGÃO RESPONSÁVEL	UNIDADE ORÇAMENTÁRIA	SEGMENTO	PRODUTO	REGIÃO	TOTAL GERAL
SEJUS	3201 - GAB-SEJUS	NENHUM SEGMENTO	BEM PRODUZIDO / UNIDADE	A Regionalizar	14000,00
TOTAL DA UNIDADE					14.000,00
TOTAL DA AÇÃO					14.000,00

AÇÃO 2674 - CIO DA TERRA-PRODUÇÃO VEGETAL

129

PROGRAMA: PROGRAMA DE REINTEGRAÇÃO SOCIAL DO REEDUCANDO E EGRESSO

COD: 1869

DADOS FINANCEIROS (ACUMULADO 2008 - 2011)						
ÓRGÃO RESPONSÁVEL	UNIDADE ORÇAMENTÁRIA	SEGMENTO	REGIÃO	O.G.E.	DEMAIS FONTES	TOTAL GERAL
SEJUS	3201 - GAB-SEJUS	NENHUM SEGMENTO	A Regionalizar	124.000,00	0,00	124.000,00
TOTAL DA UNIDADE				124.000,00	0,00	124.000,00
TOTAL DA AÇÃO				124.000,00	0,00	124.000,00

DADOS FÍSICOS (ACUMULADO 2008 - 2011)					
ÓRGÃO RESPONSÁVEL	UNIDADE ORÇAMENTÁRIA	SEGMENTO	PRODUTO	REGIÃO	TOTAL GERAL
SEJUS	3201 - GAB-SEJUS	NENHUM SEGMENTO	TONELADA PRODUZIDA / TONELADA	A Regionalizar	5200,00
TOTAL DA UNIDADE					5.200,00
TOTAL DA AÇÃO					5.200,00

AÇÃO 2675 - AUTO-SUSTENTAÇÃO-PRODUÇÃO ANIMAL

PROGRAMA: PROGRAMA DE REINTEGRAÇÃO SOCIAL DO REEDUCANDO E EGRESSO

COD: 1869

DADOS FINANCEIROS (ACUMULADO 2008 - 2011)						
ÓRGÃO RESPONSÁVEL	UNIDADE ORÇAMENTÁRIA	SEGMENTO	REGIÃO	O.G.E.	DEMAIS FONTES	TOTAL GERAL
SEJUS	3201 - GAB-SEJUS	NENHUM SEGMENTO	A Regionalizar	125.000,00	0,00	125.000,00
TOTAL DA UNIDADE				125.000,00	0,00	125.000,00
TOTAL DA AÇÃO				125.000,00	0,00	125.000,00

DADOS FÍSICOS (ACUMULADO 2008 - 2011)					
ÓRGÃO RESPONSÁVEL	UNIDADE ORÇAMENTÁRIA	SEGMENTO	PRODUTO	REGIÃO	TOTAL GERAL



130

DADOS FÍSICOS (ACUMULADO 2008 - 2011)					
ÓRGÃO RESPONSÁVEL	UNIDADE ORÇAMENTÁRIA	SEGMENTO	PRODUTO	REGIÃO	TOTAL GERAL
SEJUS	3201 - GAB-SEJUS	NENHUM SEGMENTO	RESULTADO ALCANÇADO / PERCENTUAL	A Regionalizar	51,00
TOTAL DA UNIDADE					51,00
TOTAL DA AÇÃO					51,00



PLANO PLURIANUAL - 2008 - 2011

131

Macro Objetivo: GOIÁS CIDADANIA E BEM-ESTAR SOCIAL

Estratégia Mobilizadora: SEGURANÇA PÚBLICA INTEGRAL

1877 - PROGRAMA DE INTEGRAÇÃO E CONTROLE DAS AÇÕES DE SEGURANÇA PÚBLICA

ÓRGÃO GESTOR: SSP - SECRETARIA DA SEGURANÇA PÚBLICA

OBJETIVO: Integrar as ações dos órgãos de segurança pública, controlar sua atuação e a dos servidores públicos

PÚBLICO ALVO: População goiana e visitantes.

DESCRIÇÃO

O Programa de Integração e Controle das Ações de Segurança Pública promove a eficácia das ações do Estado, através da interatividade entre os órgãos de segurança pública e a sociedade, assegurando canais permanentes de comunicação como instrumentos facilitadores da gestão integrada, ações de prevenção à violência e à criminalidade e, ainda, o controle dos agentes públicos que cometam desvios e irregularidades. O combate à criminalidade e à situação de insegurança vivida pela população exige do Estado a atuação eficiente da Polícia Militar, da Polícia Civil, do Corpo de Bombeiros Militar e de todos os demais profissionais de segurança pública.

Para facilitar o alcance da eficiência, é estratégico a integração dos órgãos estaduais de segurança pública, entre si e com outros da esfera federal, e, ademais, com as prefeituras municipais. Da mesma forma, deve haver ações integradoras com a sociedade, tanto no âmbito dos bairros quanto das entidades organizadas.

Assim, garante-se que as ações policiais e de defesa civil sejam precedidas de um planejamento fundamentado em informações bem trabalhadas, tornando possível a colaboração entre os diversos órgãos e, principalmente, a participação da sociedade civil na gestão da segurança pública como um todo.

As ações estratégicas para implementação são: Ouvidoria, Corregedoria e Inteligência Policial; integração da gestão e do atendimento; e prevenção ao crime, à violência e à insegurança.

DADOS FINANCEIROS

REGIÃO	2008		2009		2010		2011		TOTAL GERAL
	OGE	DEMAIS FONTES	OGE	DEMAIS FONTES	OGE	DEMAIS FONTES	OGE	DEMAIS FONTES	
A Regionalizar	4.831.000,00	0,00	5.070.000,00	0,00	5.323.000,00	0,00	5.558.000,00	0,00	20.782.000,00
TOTAL GERAL	4.831.000,00	0,00	5.070.000,00	0,00	5.323.000,00	0,00	5.558.000,00	0,00	20.782.000,00

Macro Objetivo: GOIÁS CIDADANIA E BEM-ESTAR SOCIAL

Estratégia Mobilizadora: SEGURANÇA PÚBLICA INTEGRAL

132

AÇÃO 2697 - OUVIDORIA, CORREGEDORIA E INTELIGÊNCIA - INSTRUMENTOS DE INTEGRAÇÃO E CONTROLE**PROGRAMA:** PROGRAMA DE INTEGRAÇÃO E CONTROLE DAS AÇÕES DE SEGURANÇA PÚBLICA**COD:** 1877

DADOS FINANCEIROS (ACUMULADO 2008 - 2011)						
ÓRGÃO RESPONSÁVEL	UNIDADE ORÇAMENTÁRIA	SEGMENTO	REGIÃO	O.G.E.	DEMAIS FONTES	TOTAL GERAL
SSP	2901 - GAB-SSP	NENHUM SEGMENTO	A Regionalizar	2.463.000,00	0,00	2.463.000,00
TOTAL DA UNIDADE				2.463.000,00	0,00	2.463.000,00
SSP	2950 - FUNESP	NENHUM SEGMENTO	A Regionalizar	7.354.000,00	0,00	7.354.000,00
TOTAL DA UNIDADE				7.354.000,00	0,00	7.354.000,00
TOTAL DA AÇÃO				9.817.000,00	0,00	9.817.000,00

DADOS FÍSICOS (ACUMULADO 2008 - 2011)						
ÓRGÃO RESPONSÁVEL	UNIDADE ORÇAMENTÁRIA	SEGMENTO	PRODUTO	REGIÃO	TOTAL GERAL	
SSP	2901 - GAB-SSP	NENHUM SEGMENTO	ATENDIMENTO REALIZADO / PERCENTUAL	A Regionalizar	18,00	
TOTAL DA UNIDADE					18,00	
	2950 - FUNESP		SERVIÇO DISPONIBILIZADO / PERCENTUAL	A Regionalizar	82,00	
TOTAL DA UNIDADE					82,00	
TOTAL DA AÇÃO					100,00	

AÇÃO 2698 - INTEGRAÇÃO DA GESTÃO E DO ATENDIMENTO**PROGRAMA:** PROGRAMA DE INTEGRAÇÃO E CONTROLE DAS AÇÕES DE SEGURANÇA PÚBLICA**COD:** 1877

DADOS FINANCEIROS (ACUMULADO 2008 - 2011)						
ÓRGÃO RESPONSÁVEL	UNIDADE ORÇAMENTÁRIA	SEGMENTO	REGIÃO	O.G.E.	DEMAIS FONTES	TOTAL GERAL



133

DADOS FINANCEIROS (ACUMULADO 2008 - 2011)						
ÓRGÃO RESPONSÁVEL	UNIDADE ORÇAMENTÁRIA	SEGMENTO	REGIÃO	O.G.E.	DEMAIS FONTES	TOTAL GERAL
SSP	2901 - GAB-SSP	NENHUM SEGMENTO	A Regionalizar	2.463.000,00	0,00	2.463.000,00
TOTAL DA UNIDADE				2.463.000,00	0,00	2.463.000,00
SSP	2950 - FUNESP	NENHUM SEGMENTO	A Regionalizar	2.434.000,00	0,00	2.434.000,00
TOTAL DA UNIDADE				2.434.000,00	0,00	2.434.000,00
TOTAL DA AÇÃO				4.897.000,00	0,00	4.897.000,00

DADOS FÍSICOS (ACUMULADO 2008 - 2011)						
ÓRGÃO RESPONSÁVEL	UNIDADE ORÇAMENTÁRIA	SEGMENTO	PRODUTO	REGIÃO	TOTAL GERAL	
SSP	2901 - GAB-SSP	NENHUM SEGMENTO	AÇÃO CRIADA / NÚMERO	A Regionalizar	124,00	
TOTAL DA UNIDADE					124,00	
	2950 - FUNESP		UNIDADE IMPLANTADA / UNIDADE	A Regionalizar	116,00	
TOTAL DA UNIDADE					116,00	
TOTAL DA AÇÃO					240,00	

AÇÃO 2699 - PREVENÇÃO AO CRIME, À VIOLÊNCIA E À INSEGURANÇA

PROGRAMA: PROGRAMA DE INTEGRAÇÃO E CONTROLE DAS AÇÕES DE SEGURANÇA PÚBLICA

COD: 1877

DADOS FINANCEIROS (ACUMULADO 2008 - 2011)						
ÓRGÃO RESPONSÁVEL	UNIDADE ORÇAMENTÁRIA	SEGMENTO	REGIÃO	O.G.E.	DEMAIS FONTES	TOTAL GERAL
SSP	2901 - GAB-SSP	NENHUM SEGMENTO	A Regionalizar	2.910.000,00	0,00	2.910.000,00
TOTAL DA UNIDADE				2.910.000,00	0,00	2.910.000,00
SSP	2950 - FUNESP	NENHUM SEGMENTO	A Regionalizar	3.158.000,00	0,00	3.158.000,00
TOTAL DA UNIDADE				3.158.000,00	0,00	3.158.000,00
TOTAL DA AÇÃO				6.068.000,00	0,00	6.068.000,00



134

DADOS FÍSICOS (ACUMULADO 2008 - 2011)					
ÓRGÃO RESPONSÁVEL	UNIDADE ORÇAMENTÁRIA	SEGMENTO	PRODUTO	REGIÃO	TOTAL GERAL
SSP	2901 - GAB-SSP	NENHUM SEGMENTO	PESSOA ATENDIDA / UNIDADE	A Regionalizar	80294,00
TOTAL DA UNIDADE					80.294,00
	2950 - FUNESP		PESSOA BENEFICIADA / PESSOA	A Regionalizar	99706,00
TOTAL DA UNIDADE					99.706,00
TOTAL DA AÇÃO					180.000,00



PLANO PLURIANUAL - 2008 - 2011

135

Macro Objetivo: GOIÁS CIDADANIA E BEM-ESTAR SOCIAL

Estratégia Mobilizadora: SEGURANÇA PÚBLICA INTEGRAL

1888 - PROGRAMA ESTRATÉGICO PARA A SEGURANÇA PÚBLICA INTEGRAL

ÓRGÃO GESTOR: SSP - SECRETARIA DA SEGURANÇA PÚBLICA

OBJETIVO: Fomentar as atividades fins dos órgãos de Segurança Pública proporcionando ordem pública, defesa civil e redução da criminalidade.

PÚBLICO ALVO: População goiana e visitantes.

DESCRIÇÃO

O Programa Estratégico para a Segurança Pública Integral promove a gestão racional da aplicação dos recursos disponíveis à segurança pública, tendo em vista a plena atuação das unidades e servidores públicos, permitindo maior efetividade dos serviços para a redução da insegurança e conseqüente melhoria da qualidade de vida em Goiás.

Nesse sentido, torna-se fundamental a priorização de investimentos atendendo de maneira eficaz as principais demandas da sociedade, dotando-se as unidades de segurança de estrutura física adequada, capacidade administrativa condizente e aparelhamento capaz de proporcionar um trabalho eficiente. Da mesma forma, a qualificação profissional e a motivação dos servidores são importantes instrumentos a serem utilizados para garantia da melhor atuação possível.

As ações estratégicas para implementação são: promoção da segurança pública integral; unidades de segurança pública; provimento de materiais e serviços de uso operacional; qualificação profissional; socialização interinstitucional e motivação profissional; e segurança integral para o meio rural.

DADOS FINANCEIROS

REGIÃO	2008		2009		2010		2011		TOTAL GERAL
	OGE	DEMAIS FONTES	OGE	DEMAIS FONTES	OGE	DEMAIS FONTES	OGE	DEMAIS FONTES	
A Regionalizar	114.363.000,00	0,00	117.920.000,00	0,00	122.405.000,00	0,00	126.428.000,00	0,00	481.116.000,00
TOTAL GERAL	114.363.000,00	0,00	117.920.000,00	0,00	122.405.000,00	0,00	126.428.000,00	0,00	481.116.000,00

Macro Objetivo: GOIÁS CIDADANIA E BEM-ESTAR SOCIAL
Estratégia Mobilizadora: SEGURANÇA PÚBLICA INTEGRAL

136

AÇÃO 2738 - APARELHAMENTO E ESTRUTURAÇÃO ADMINISTRATIVA PARA PROMOÇÃO DA SEGURANÇA PÚBLICA INTEGRAL

PROGRAMA: PROGRAMA ESTRATÉGICO PARA A SEGURANÇA PÚBLICA INTEGRAL

COD: 1888

DADOS FINANCEIROS (ACUMULADO 2008 - 2011)						
ÓRGÃO RESPONSÁVEL	UNIDADE ORÇAMENTÁRIA	SEGMENTO	REGIÃO	O.G.E.	DEMAIS FONTES	TOTAL GERAL
SSP	2901 - GAB-SSP	NENHUM SEGMENTO	A Regionalizar	9.293.000,00	0,00	9.293.000,00
TOTAL DA UNIDADE				9.293.000,00	0,00	9.293.000,00
SSP	2950 - FUNESP	NENHUM SEGMENTO	A Regionalizar	184.847.000,00	0,00	184.847.000,00
TOTAL DA UNIDADE				184.847.000,00	0,00	184.847.000,00
TOTAL DA AÇÃO				194.140.000,00	0,00	194.140.000,00

DADOS FÍSICOS (ACUMULADO 2008 - 2011)						
ÓRGÃO RESPONSÁVEL	UNIDADE ORÇAMENTÁRIA	SEGMENTO	PRODUTO	REGIÃO	TOTAL GERAL	
SSP	2901 - GAB-SSP	NENHUM SEGMENTO	UNIDADE ATENDIDA / UNIDADE	A Regionalizar	8,00	
TOTAL DA UNIDADE					8,00	
	2950 - FUNESP			A Regionalizar	48,00	
TOTAL DA UNIDADE					48,00	
TOTAL DA AÇÃO					56,00	

AÇÃO 2739 - CONSTRUÇÃO, AMPLIAÇÃO E REFORMA DE UNIDADES DE SEGURANÇA PÚBLICA

PROGRAMA: PROGRAMA ESTRATÉGICO PARA A SEGURANÇA PÚBLICA INTEGRAL

COD: 1888

DADOS FINANCEIROS (ACUMULADO 2008 - 2011)						
ÓRGÃO RESPONSÁVEL	UNIDADE ORÇAMENTÁRIA	SEGMENTO	REGIÃO	O.G.E.	DEMAIS FONTES	TOTAL GERAL



137

DADOS FINANCEIROS (ACUMULADO 2008 - 2011)						
ÓRGÃO RESPONSÁVEL	UNIDADE ORÇAMENTÁRIA	SEGMENTO	REGIÃO	O.G.E.	DEMAIS FONTES	TOTAL GERAL
SSP	2901 - GAB-SSP	NENHUM SEGMENTO	A Regionalizar	2.197.000,00	0,00	2.197.000,00
TOTAL DA UNIDADE				2.197.000,00	0,00	2.197.000,00
SSP	2950 - FUNESP	NENHUM SEGMENTO	A Regionalizar	135.353.000,00	0,00	135.353.000,00
TOTAL DA UNIDADE				135.353.000,00	0,00	135.353.000,00
TOTAL DA AÇÃO				137.550.000,00	0,00	137.550.000,00

DADOS FÍSICOS (ACUMULADO 2008 - 2011)						
ÓRGÃO RESPONSÁVEL	UNIDADE ORÇAMENTÁRIA	SEGMENTO	PRODUTO	REGIÃO	TOTAL GERAL	
SSP	2901 - GAB-SSP	NENHUM SEGMENTO	UNIDADE ATENDIDA / UNIDADE	A Regionalizar	1,00	
TOTAL DA UNIDADE					1,00	
	2950 - FUNESP			A Regionalizar	9,00	
TOTAL DA UNIDADE					9,00	
TOTAL DA AÇÃO					10,00	

AÇÃO 2740 - PROVIMENTO DE MATERIAIS E SERVIÇOS DE USO OPERACIONAL NO ÂMBITO DA SECRETARIA DA SEGURANÇA PÚBLICA

PROGRAMA: PROGRAMA ESTRATÉGICO PARA A SEGURANÇA PÚBLICA INTEGRAL

COD: 1888

DADOS FINANCEIROS (ACUMULADO 2008 - 2011)						
ÓRGÃO RESPONSÁVEL	UNIDADE ORÇAMENTÁRIA	SEGMENTO	REGIÃO	O.G.E.	DEMAIS FONTES	TOTAL GERAL
SSP	2901 - GAB-SSP	NENHUM SEGMENTO	A Regionalizar	2.111.000,00	0,00	2.111.000,00
TOTAL DA UNIDADE				2.111.000,00	0,00	2.111.000,00
SSP	2950 - FUNESP	NENHUM SEGMENTO	A Regionalizar	76.852.000,00	0,00	76.852.000,00
TOTAL DA UNIDADE				76.852.000,00	0,00	76.852.000,00
TOTAL DA AÇÃO				78.963.000,00	0,00	78.963.000,00



138

DADOS FÍSICOS (ACUMULADO 2008 - 2011)					
ÓRGÃO RESPONSÁVEL	UNIDADE ORÇAMENTÁRIA	SEGMENTO	PRODUTO	REGIÃO	TOTAL GERAL
SSP	2901 - GAB-SSP	NENHUM SEGMENTO	UNIDADE ATENDIDA / NÚMERO	A Regionalizar	1,00
TOTAL DA UNIDADE					1,00
	2950 - FUNESP		UNIDADE ATENDIDA / UNIDADE	A Regionalizar	49,00
TOTAL DA UNIDADE					49,00
TOTAL DA AÇÃO					50,00

AÇÃO 2741 - QUALIFICAÇÃO DOS PROFISSIONAIS DE SEGURANÇA PÚBLICA**PROGRAMA:** PROGRAMA ESTRATÉGICO PARA A SEGURANÇA PÚBLICA INTEGRAL**COD:** 1888

DADOS FINANCEIROS (ACUMULADO 2008 - 2011)						
ÓRGÃO RESPONSÁVEL	UNIDADE ORÇAMENTÁRIA	SEGMENTO	REGIÃO	O.G.E.	DEMAIS FONTES	TOTAL GERAL
SSP	2901 - GAB-SSP	NENHUM SEGMENTO	A Regionalizar	4.416.000,00	0,00	4.416.000,00
TOTAL DA UNIDADE				4.416.000,00	0,00	4.416.000,00
SSP	2950 - FUNESP	NENHUM SEGMENTO	A Regionalizar	10.176.000,00	0,00	10.176.000,00
TOTAL DA UNIDADE				10.176.000,00	0,00	10.176.000,00
TOTAL DA AÇÃO				14.592.000,00	0,00	14.592.000,00

DADOS FÍSICOS (ACUMULADO 2008 - 2011)					
ÓRGÃO RESPONSÁVEL	UNIDADE ORÇAMENTÁRIA	SEGMENTO	PRODUTO	REGIÃO	TOTAL GERAL
SSP	2901 - GAB-SSP	NENHUM SEGMENTO	CERTIFICADO EXPEDIDO / UNIDADE	A Regionalizar	4000,00
TOTAL DA UNIDADE					4.000,00
	2950 - FUNESP			A Regionalizar	16000,00
TOTAL DA UNIDADE					16.000,00
TOTAL DA AÇÃO					20.000,00



AÇÃO 2742 - SOCIALIZAÇÃO INTERINSTITUCIONAL E MOTIVAÇÃO DOS PROFISSIONAIS DE SEGURANÇA PÚBLICA

139

PROGRAMA: PROGRAMA ESTRATÉGICO PARA A SEGURANÇA PÚBLICA INTEGRAL

COD: 1888

DADOS FINANCEIROS (ACUMULADO 2008 - 2011)						
ÓRGÃO RESPONSÁVEL	UNIDADE ORÇAMENTÁRIA	SEGMENTO	REGIÃO	O.G.E.	DEMAIS FONTES	TOTAL GERAL
SSP	2901 - GAB-SSP	NENHUM SEGMENTO	A Regionalizar	2.197.000,00	0,00	2.197.000,00
TOTAL DA UNIDADE				2.197.000,00	0,00	2.197.000,00
SSP	2950 - FUNESP	NENHUM SEGMENTO	A Regionalizar	42.424.000,00	0,00	42.424.000,00
TOTAL DA UNIDADE				42.424.000,00	0,00	42.424.000,00
TOTAL DA AÇÃO				44.621.000,00	0,00	44.621.000,00

DADOS FÍSICOS (ACUMULADO 2008 - 2011)					
ÓRGÃO RESPONSÁVEL	UNIDADE ORÇAMENTÁRIA	SEGMENTO	PRODUTO	REGIÃO	TOTAL GERAL
SSP	2901 - GAB-SSP	NENHUM SEGMENTO	EVENTO REALIZADO / UNIDADE	A Regionalizar	1,00
TOTAL DA UNIDADE					1,00
	2950 - FUNESP			A Regionalizar	3,00
TOTAL DA UNIDADE					3,00
TOTAL DA AÇÃO					4,00

AÇÃO 2743 - SEGURANÇA INTEGRAL PARA O MEIO RURAL

PROGRAMA: PROGRAMA ESTRATÉGICO PARA A SEGURANÇA PÚBLICA INTEGRAL

COD: 1888

DADOS FINANCEIROS (ACUMULADO 2008 - 2011)						
ÓRGÃO RESPONSÁVEL	UNIDADE ORÇAMENTÁRIA	SEGMENTO	REGIÃO	O.G.E.	DEMAIS FONTES	TOTAL GERAL
SSP	2901 - GAB-SSP	NENHUM SEGMENTO	A Regionalizar	380.000,00	0,00	380.000,00
TOTAL DA UNIDADE				380.000,00	0,00	380.000,00
SSP	2950 - FUNESP	NENHUM SEGMENTO	TOTAL DA UNIDADE			



140

DADOS FINANCEIROS (ACUMULADO 2008 - 2011)						
ÓRGÃO RESPONSÁVEL	UNIDADE ORÇAMENTÁRIA	SEGMENTO	REGIÃO	O.G.E.	DEMAIS FONTES	TOTAL GERAL
			A Regionalizar	10.870.000,00	0,00	10.870.000,00
			TOTAL DA UNIDADE	10.870.000,00	0,00	10.870.000,00
TOTAL DA AÇÃO				11.250.000,00	0,00	11.250.000,00

DADOS FÍSICOS (ACUMULADO 2008 - 2011)					
ÓRGÃO RESPONSÁVEL	UNIDADE ORÇAMENTÁRIA	SEGMENTO	PRODUTO	REGIÃO	TOTAL GERAL
SSP	2901 - GAB-SSP	NENHUM SEGMENTO	MUNICÍPIO ATENDIDO / NÚMERO	A Regionalizar	10,00
				TOTAL DA UNIDADE	10,00
	2950 - FUNESP		MUNICÍPIO ATENDIDO / UNIDADE	A Regionalizar	195,00
				TOTAL DA UNIDADE	195,00
TOTAL DA AÇÃO					205,00



Érico Hiller

Peritas fazem exame de DNA

PLANO PLURIANUAL - 2008 - 2011

141

Macro Objetivo: GOIÁS CIDADANIA E BEM-ESTAR SOCIAL

Estratégia Mobilizadora: SEGURANÇA PÚBLICA INTEGRAL

1899 - PROGRAMA DE PERÍCIAS OFICIAIS E IDENTIFICAÇÃO

ÓRGÃO GESTOR: SSP - SECRETARIA DA SEGURANÇA PÚBLICA

OBJETIVO: Prover serviços de criminalística, medicina legal e identificação no âmbito do Estado.

PÚBLICO ALVO: População goiana e visitantes.

DESCRIÇÃO

O Programa de Perícias Oficiais e Identificação consiste na execução dos serviços de investigação criminalística, medicina legal e de identificação humana, civil e criminal, atribuições permanentes do Estado. A atuação de peritos oficiais, médicos legistas e papiloscopistas, assim como de profissionais que auxiliam a execução desses serviços, é de fundamental importância tanto para obtenção de provas materiais necessárias à elucidação de fatos e crimes, como para obtenção da identificação civil e criminal de pessoas. Assim, o programa visa assegurar por meio da Secretaria de Segurança Pública, os meios operacionais e administrativos necessários à execução dos serviços de investigação criminal em todo o território goiano. As ações estratégicas para implementação são: criminalística; medicina legal; e identificação civil e criminal.

DADOS FINANCEIROS

REGIÃO	2008		2009		2010		2011		TOTAL GERAL
	OGE	DEMAIS FONTES	OGE	DEMAIS FONTES	OGE	DEMAIS FONTES	OGE	DEMAIS FONTES	
A Regionalizar	5.500.000,00	0,00	5.940.000,00	0,00	6.380.000,00	0,00	6.828.000,00	0,00	24.648.000,00
TOTAL GERAL	5.500.000,00	0,00	5.940.000,00	0,00	6.380.000,00	0,00	6.828.000,00	0,00	24.648.000,00



Macro Objetivo: GOIÁS CIDADANIA E BEM-ESTAR SOCIAL
Estratégia Mobilizadora: SEGURANÇA PÚBLICA INTEGRAL

142

AÇÃO 2772 - CRIMINALÍSTICA - INSTRUMENTO DE INVESTIGAÇÃO CRIMINAL

PROGRAMA: PROGRAMA DE PERÍCIAS OFICIAIS E IDENTIFICAÇÃO

COD: 1899

DADOS FINANCEIROS (ACUMULADO 2008 - 2011)						
ÓRGÃO RESPONSÁVEL	UNIDADE ORÇAMENTÁRIA	SEGMENTO	REGIÃO	O.G.E.	DEMAIS FONTES	TOTAL GERAL
SSP	2901 - GAB-SSP	NENHUM SEGMENTO	A Regionalizar	9.855.000,00	0,00	9.855.000,00
TOTAL DA UNIDADE				9.855.000,00	0,00	9.855.000,00
TOTAL DA AÇÃO				9.855.000,00	0,00	9.855.000,00

DADOS FÍSICOS (ACUMULADO 2008 - 2011)					
ÓRGÃO RESPONSÁVEL	UNIDADE ORÇAMENTÁRIA	SEGMENTO	PRODUTO	REGIÃO	TOTAL GERAL
SSP	2901 - GAB-SSP	NENHUM SEGMENTO	LAUDOS EMITIDOS / PERCENTUAL	A Regionalizar	100,00
TOTAL DA UNIDADE					100,00
TOTAL DA AÇÃO					100,00

AÇÃO 2773 - MEDICINA LEGAL - INSTRUMENTO DE INVESTIGAÇÃO CRIMINAL

PROGRAMA: PROGRAMA DE PERÍCIAS OFICIAIS E IDENTIFICAÇÃO

COD: 1899

DADOS FINANCEIROS (ACUMULADO 2008 - 2011)						
ÓRGÃO RESPONSÁVEL	UNIDADE ORÇAMENTÁRIA	SEGMENTO	REGIÃO	O.G.E.	DEMAIS FONTES	TOTAL GERAL
SSP	2901 - GAB-SSP	NENHUM SEGMENTO	A Regionalizar	9.855.000,00	0,00	9.855.000,00
TOTAL DA UNIDADE				9.855.000,00	0,00	9.855.000,00
TOTAL DA AÇÃO				9.855.000,00	0,00	9.855.000,00



143

DADOS FÍSICOS (ACUMULADO 2008 - 2011)					
ÓRGÃO RESPONSÁVEL	UNIDADE ORÇAMENTÁRIA	SEGMENTO	PRODUTO	REGIÃO	TOTAL GERAL
SSP	2901 - GAB-SSP	NENHUM SEGMENTO	LAUDOS EMITIDOS / PERCENTUAL	A Regionalizar	100,00
TOTAL DA UNIDADE					100,00
TOTAL DA AÇÃO					100,00

AÇÃO 2774 - IDENTIFICAÇÃO CIVIL E CRIMINAL

PROGRAMA: PROGRAMA DE PERÍCIAS OFICIAIS E IDENTIFICAÇÃO

COD: 1899

DADOS FINANCEIROS (ACUMULADO 2008 - 2011)						
ÓRGÃO RESPONSÁVEL	UNIDADE ORÇAMENTÁRIA	SEGMENTO	REGIÃO	O.G.E.	DEMAIS FONTES	TOTAL GERAL
SSP	2901 - GAB-SSP	NENHUM SEGMENTO	A Regionalizar	4.938.000,00	0,00	4.938.000,00
TOTAL DA UNIDADE				4.938.000,00	0,00	4.938.000,00
TOTAL DA AÇÃO				4.938.000,00	0,00	4.938.000,00

DADOS FÍSICOS (ACUMULADO 2008 - 2011)					
ÓRGÃO RESPONSÁVEL	UNIDADE ORÇAMENTÁRIA	SEGMENTO	PRODUTO	REGIÃO	TOTAL GERAL
SSP	2901 - GAB-SSP	NENHUM SEGMENTO	DOCUMENTO EMITIDO / PERCENTUAL	A Regionalizar	100,00
TOTAL DA UNIDADE					100,00
TOTAL DA AÇÃO					100,00



Estratégia Mobilizadora: SAÚDE DE QUALIDADE PRÓXIMA AO CIDADÃO

DIRETRIZES

- Reorganização e melhoria da eficiência e qualidade das ações e serviços de saúde do Estado de Goiás.
- Ampliação e melhoria da atenção básica, em especial a estratégia de saúde da família nos municípios do Estado de Goiás.
- Fortalecimento e operacionalização das unidades de atendimento pré-hospitalar e hospitalar.
- Reorientação e ampliação da cobertura de atendimento às urgências e emergências.
- Ampliação da oferta de serviços de saúde de média e alta complexidade do SUS – Sistema Único de Saúde.
- Fortalecimento das ações de controle, avaliação e auditoria do Sistema Estadual de Saúde.
- Fortalecimento da gestão do Sistema Estadual de Vigilância em Saúde.
- Redução da morbimortalidade decorrente das doenças e agravos prevalentes.
- Promoção da atenção à saúde de grupos populacionais mais vulneráveis.
- Implementação das ações de controle da tuberculose e eliminação da hanseníase.
- Promoção da descentralização da gestão e a municipalização das ações e serviços de saúde.
- Aprimoramento dos processos de negociação, pactuação no SUS – Sistema Único de Saúde estadual.
- Promoção da expansão da infra-estrutura, modernização funcional e institucional da Secretaria de Estado da Saúde de Goiás.
- Desenvolvimento das ações de formação e educação permanente e continuada dos profissionais que atuam no SUS – Sistema Único de Saúde.
- Modernização da gestão orçamentária e financeira da Secretaria de Estado da Saúde de Goiás.
- Aperfeiçoamento dos processos de controle social e promoção da satisfação do usuário em relação às ações e serviços de saúde.
- Ampliação da cobertura de serviços de saneamento ambiental.
- Garantia de segurança, eficácia e qualidade dos produtos, insumos, serviços e ambientes de interesse para a saúde pública.
- Formulação e implementação da política estadual de ciência, tecnologia e inovação em saúde, buscando a equidade e a regionalização.
- Busca por aumento de produtos do Programa Farmácia do Cidadão.
- Busca por transferência de tecnologia de produtos de alto custo/com maior valor agregado para a IQUEGO - Indústria Química do Estado de Goiás.
- Busca por inclusão de outros medicamentos do Programa AIDS, investindo em equipamentos de escala industrial, além do desenvolvimento farmacotécnico.
- Melhoria da eficiência da gestão da IQUEGO - Indústria Química do Estado de Goiás, implantando um sistema de gestão informatizada abrangente às áreas de planejamento estratégico, planejamento de produção, compras, financeiro, custos e chão de fábrica.
- Aumento da frota de veículos da IQUEGO - Indústria Química do Estado de Goiás, procurando sistematizar e agilizar o processo de distribuição de medicamentos.
- Dinamização dos setores da IQUEGO - Indústria Química do Estado de Goiás de sólidos, plasma, penicilânicos, orçamento, custo e comércio exterior.
- Redução de custos da IQUEGO - Indústria Química do Estado de Goiás.

Estratégia Mobilizadora: SAÚDE DE QUALIDADE PRÓXIMA AO CIDADÃO

DIRETRIZES

- Adequação das estruturas físicas e organizacionais das Regionais e Postos de Atendimento às necessidades do Ipasgo.
- Promoção da participação do servidor público na gestão do Ipasgo.
- Promoção do equilíbrio financeiro, garantindo a auto-sustentabilidade do Ipasgo.
- Garantia da qualidade do atendimento prestado pela rede credenciada aos usuários do Ipasgo Saúde.
- Viabilização, aos usuários do Ipasgo, de novos serviços de assistência à saúde preventiva e curativa.
- Prestação de atendimento eficiente, eficaz e de baixo custo em saúde preventiva e curativa aos usuários do Ipasgo.



DESENVOLVIMENTO HUMANO E SOCIAL – “GOIÁS CIDADANIA E BEM –ESTAR SOCIAL”

SAÚDE DE QUALIDADE PRÓXIMA AO CIDADÃO

- 1862 - Programa de Aperfeiçoamento do IPASGO Saúde
- 1068 - Programa Modernização e Sistematização da Produção de Medicamentos
- 1852 - Programa Melhoria das Condições de Saúde da População
- 1865 - Programa Qualificação e Operacionalização da Rede Assistencial de Referência da SES/GO
- 1872 - Programa Desenvolvimento de Ações de Promoção em Saúde
- 3309 - Programa Qualificação da Gestão em Saúde





PLANO PLURIANUAL - 2008 - 2011

149

Macro Objetivo: GOIÁS CIDADANIA E BEM-ESTAR SOCIAL

Estratégia Mobilizadora: SAÚDE DE QUALIDADE PRÓXIMA AO CIDADÃO

1862 - PROGRAMA DE APERFEIÇOAMENTO DO IPASGO SAÚDE

ÓRGÃO GESTOR: IPASGO - INSTITUTO DE PREV E ASSIST DOS SERV DO ESTADO DE GOIÁS - IPASGO

OBJETIVO: Prestar serviços de assistência à saúde de forma eficiente e eficaz, promovendo uma gestão participativa, na qual sejam asseguradas a transparência administrativa e a melhoria contínua dos processos.

PÚBLICO ALVO: Usuários do Ipasgo.

DESCRIÇÃO

O Programa de Aperfeiçoamento do Ipasgo Saúde promove a implementação de serviços de assistência à saúde, visando proporcionar atendimento otimizado ao usuário, com eficiência, eficácia e baixo custo, por meio das seguintes atividades integradas:

Ipasgo Domiciliar - proporciona atendimento em domicílio e acompanhamento do quadro clínico, por equipes multiprofissionais, a pacientes com patologias de alto custo, reduzindo internações sucessivas e melhorando a qualidade de vida dos usuários;

PAS (Programa de Apoio Social) - promove a redução da co-participação do servidor em procedimentos de alto custo, mediante avaliação sócioeconômica;

PATI (Programa de Atenção ao Trabalhador do Ipasgo) - desenvolve ações direcionadas ao cliente interno, tais como: controle de diabetes e hipercolesterolemia, letramento (alfabetização de adultos), acompanhamento nutricional, campanhas de vacinação, palestras educativas e ginástica laboral;

Programa Preventivo de Saúde Bucal - visa prevenir doenças da cavidade oral, reduzindo procedimentos curativos, oferecendo maior qualidade de vida para o usuário e reduzindo custos para o Instituto; e

Hospital-Dia - promove a desospitalização de pacientes psiquiátricos por meio do acompanhamento do quadro clínico por equipes multiprofissionais e do desenvolvimento de atividades que promovam a readaptação desses pacientes ao convívio social.

Ademais, outro destaque é a ampliação dos benefícios aos usuários, que propõe a implantação dos seguintes serviços: Central de Vacinação; pré-atendimento hospitalar (UTI móvel e orientações médicas por telefone), e dispensação de medicamentos com desconto.

As ações estratégicas para implementação são: regionais e postos de atendimento; gestão participativa; readequação financeira do Ipasgo Saúde; otimização do atendimento médico-hospitalar ao usuário; gestão documental arquivística; ampliação dos benefícios aos usuários; e serviços de assistência à saúde.

DADOS FINANCEIROS

REGIÃO	2008		2009		2010		2011		TOTAL GERAL
	OGE	DEMAIS FONTES	OGE	DEMAIS FONTES	OGE	DEMAIS FONTES	OGE	DEMAIS FONTES	
Região Metropolitana de Goiânia	250.000,00	0,00	278.000,00	0,00	305.000,00	0,00	334.000,00	0,00	1.167.000,00
A Regionalizar	381.762.000,00	0,00	396.880.000,00	0,00	412.640.000,00	0,00	430.518.000,00	0,00	1.621.800.000,00
TOTAL GERAL	382.012.000,00	0,00	397.158.000,00	0,00	412.945.000,00	0,00	430.852.000,00	0,00	1.622.967.000,00



Macro Objetivo: GOIÁS CIDADANIA E BEM-ESTAR SOCIAL
Estratégia Mobilizadora: SAÚDE DE QUALIDADE PRÓXIMA AO CIDADÃO

150

AÇÃO 1005 - REESTRUTURAÇÃO DE REGIONAIS E POSTOS DE ATENDIMENTO

PROGRAMA: PROGRAMA DE APERFEIÇOAMENTO DO IPASGO SAÚDE

COD: 1862

DADOS FINANCEIROS (ACUMULADO 2008 - 2011)						
ÓRGÃO RESPONSÁVEL	UNIDADE ORÇAMENTÁRIA	SEGMENTO	REGIÃO	O.G.E.	DEMAIS FONTES	TOTAL GERAL
IPASGO	5301 - IPASGO	NENHUM SEGMENTO	A Regionalizar	848.000,00	0,00	848.000,00
TOTAL DA UNIDADE				848.000,00	0,00	848.000,00
TOTAL DA AÇÃO				848.000,00	0,00	848.000,00

DADOS FÍSICOS (ACUMULADO 2008 - 2011)					
ÓRGÃO RESPONSÁVEL	UNIDADE ORÇAMENTÁRIA	SEGMENTO	PRODUTO	REGIÃO	TOTAL GERAL
IPASGO	5301 - IPASGO	NENHUM SEGMENTO	UNIDADE REFORMADA E ADEQUADA / UNIDADE	A Regionalizar	17,00
TOTAL DA UNIDADE					17,00
TOTAL DA AÇÃO					17,00

AÇÃO 2042 - DIVULGAÇÃO E AMPLIAÇÃO DA PARTICIPAÇÃO DO SERVIDOR NA GESTÃO DO IPASGO

PROGRAMA: PROGRAMA DE APERFEIÇOAMENTO DO IPASGO SAÚDE

COD: 1862

DADOS FINANCEIROS (ACUMULADO 2008 - 2011)						
ÓRGÃO RESPONSÁVEL	UNIDADE ORÇAMENTÁRIA	SEGMENTO	REGIÃO	O.G.E.	DEMAIS FONTES	TOTAL GERAL
IPASGO	5301 - IPASGO	NENHUM SEGMENTO	Região Metropolitana de Goiânia	520.000,00	0,00	520.000,00
TOTAL DA UNIDADE				520.000,00	0,00	520.000,00
TOTAL DA AÇÃO				520.000,00	0,00	520.000,00



151

DADOS FÍSICOS (ACUMULADO 2008 - 2011)						
ÓRGÃO RESPONSÁVEL	UNIDADE ORÇAMENTÁRIA	SEGMENTO	PRODUTO	REGIÃO	TOTAL GERAL	
IPASGO	5301 - IPASGO	NENHUM SEGMENTO	EVENTO REALIZADO / UNIDADE	Região Metropolitana de Goiânia	52,00	
TOTAL DA UNIDADE					52,00	
TOTAL DA AÇÃO					52,00	

AÇÃO 2047 - READEQUAÇÃO FINANCEIRA DO IPASGO SAÚDE

PROGRAMA: PROGRAMA DE APERFEIÇOAMENTO DO IPASGO SAÚDE

COD: 1862

DADOS FINANCEIROS (ACUMULADO 2008 - 2011)						
ÓRGÃO RESPONSÁVEL	UNIDADE ORÇAMENTÁRIA	SEGMENTO	REGIÃO	O.G.E.	DEMAIS FONTES	TOTAL GERAL
IPASGO	5301 - IPASGO	NENHUM SEGMENTO	A Regionalizar	160.000,00	0,00	160.000,00
TOTAL DA UNIDADE				160.000,00	0,00	160.000,00
TOTAL DA AÇÃO				160.000,00	0,00	160.000,00

DADOS FÍSICOS (ACUMULADO 2008 - 2011)						
ÓRGÃO RESPONSÁVEL	UNIDADE ORÇAMENTÁRIA	SEGMENTO	PRODUTO	REGIÃO	TOTAL GERAL	
IPASGO	5301 - IPASGO	NENHUM SEGMENTO	APOIO REALIZADO / PERCENTUAL	A Regionalizar	100,00	
TOTAL DA UNIDADE					100,00	
TOTAL DA AÇÃO					100,00	

AÇÃO 2631 - OTIMIZAÇÃO DO ATENDIMENTO MÉDICO-HOSPITALAR AO USUÁRIO

PROGRAMA: PROGRAMA DE APERFEIÇOAMENTO DO IPASGO SAÚDE

COD: 1862

DADOS FINANCEIROS (ACUMULADO 2008 - 2011)						
ÓRGÃO RESPONSÁVEL	UNIDADE ORÇAMENTÁRIA	SEGMENTO	REGIÃO	O.G.E.	DEMAIS FONTES	TOTAL GERAL



152

DADOS FINANCEIROS (ACUMULADO 2008 - 2011)						
ÓRGÃO RESPONSÁVEL	UNIDADE ORÇAMENTÁRIA	SEGMENTO	REGIÃO	O.G.E.	DEMAIS FONTES	TOTAL GERAL
IPASGO	5301 - IPASGO	NENHUM SEGMENTO	A Regionalizar	190.000,00	0,00	190.000,00
TOTAL DA UNIDADE				190.000,00	0,00	190.000,00
TOTAL DA AÇÃO				190.000,00	0,00	190.000,00

DADOS FÍSICOS (ACUMULADO 2008 - 2011)					
ÓRGÃO RESPONSÁVEL	UNIDADE ORÇAMENTÁRIA	SEGMENTO	PRODUTO	REGIÃO	TOTAL GERAL
IPASGO	5301 - IPASGO	NENHUM SEGMENTO	ATIVIDADE IMPLANTADA / PERCENTUAL	A Regionalizar	100,00
TOTAL DA UNIDADE					100,00
TOTAL DA AÇÃO					100,00

AÇÃO 2632 - IMPLANTAÇÃO E IMPLEMENTAÇÃO DA GESTÃO DOCUMENTAL ARQUIVÍSTICA

PROGRAMA: PROGRAMA DE APERFEIÇOAMENTO DO IPASGO SAÚDE

COD: 1862

DADOS FINANCEIROS (ACUMULADO 2008 - 2011)						
ÓRGÃO RESPONSÁVEL	UNIDADE ORÇAMENTÁRIA	SEGMENTO	REGIÃO	O.G.E.	DEMAIS FONTES	TOTAL GERAL
IPASGO	5301 - IPASGO	NENHUM SEGMENTO	Região Metropolitana de Goiânia	647.000,00	0,00	647.000,00
TOTAL DA UNIDADE				647.000,00	0,00	647.000,00
TOTAL DA AÇÃO				647.000,00	0,00	647.000,00

DADOS FÍSICOS (ACUMULADO 2008 - 2011)					
ÓRGÃO RESPONSÁVEL	UNIDADE ORÇAMENTÁRIA	SEGMENTO	PRODUTO	REGIÃO	TOTAL GERAL
IPASGO	5301 - IPASGO	NENHUM SEGMENTO	AÇÃO REALIZADA / PERCENTUAL	Região Metropolitana de Goiânia	100,00
TOTAL DA UNIDADE					100,00
TOTAL DA AÇÃO					100,00



AÇÃO 2633 - AMPLIAÇÃO DOS BENEFÍCIOS AOS USUÁRIOS

153

PROGRAMA: PROGRAMA DE APERFEIÇOAMENTO DO IPASGO SAÚDE

COD: 1862

DADOS FINANCEIROS (ACUMULADO 2008 - 2011)						
ÓRGÃO RESPONSÁVEL	UNIDADE ORÇAMENTÁRIA	SEGMENTO	REGIÃO	O.G.E.	DEMAIS FONTES	TOTAL GERAL
IPASGO	5301 - IPASGO	NENHUM SEGMENTO	A Regionalizar	60.000.000,00	0,00	60.000.000,00
TOTAL DA UNIDADE				60.000.000,00	0,00	60.000.000,00
TOTAL DA AÇÃO				60.000.000,00	0,00	60.000.000,00

DADOS FÍSICOS (ACUMULADO 2008 - 2011)					
ÓRGÃO RESPONSÁVEL	UNIDADE ORÇAMENTÁRIA	SEGMENTO	PRODUTO	REGIÃO	TOTAL GERAL
IPASGO	5301 - IPASGO	NENHUM SEGMENTO	SERVIÇO VIABILIZADO / PERCENTUAL	A Regionalizar	100,00
TOTAL DA UNIDADE					100,00
TOTAL DA AÇÃO					100,00

AÇÃO 2634 - IMPLEMENTAÇÃO DE SERVIÇOS DE ASSISTÊNCIA À SAÚDE

PROGRAMA: PROGRAMA DE APERFEIÇOAMENTO DO IPASGO SAÚDE

COD: 1862

DADOS FINANCEIROS (ACUMULADO 2008 - 2011)						
ÓRGÃO RESPONSÁVEL	UNIDADE ORÇAMENTÁRIA	SEGMENTO	REGIÃO	O.G.E.	DEMAIS FONTES	TOTAL GERAL
IPASGO	5301 - IPASGO	NENHUM SEGMENTO	A Regionalizar	1.560.602.000,00	0,00	1.560.602.000,00
TOTAL DA UNIDADE				1.560.602.000,00	0,00	1.560.602.000,00
TOTAL DA AÇÃO				1.560.602.000,00	0,00	1.560.602.000,00

DADOS FÍSICOS (ACUMULADO 2008 - 2011)					
ÓRGÃO RESPONSÁVEL	UNIDADE ORÇAMENTÁRIA	SEGMENTO	PRODUTO	REGIÃO	TOTAL GERAL



154

DADOS FÍSICOS (ACUMULADO 2008 - 2011)					
ÓRGÃO RESPONSÁVEL	UNIDADE ORÇAMENTÁRIA	SEGMENTO	PRODUTO	REGIÃO	TOTAL GERAL
IPASGO	5301 - IPASGO	NENHUM SEGMENTO	ATENDIMENTO REALIZADO / NÚMERO	A Regionalizar	53978384,00
TOTAL DA UNIDADE					53.978.384,00
TOTAL DA AÇÃO					53.978.384,00



PLANO PLURIANUAL - 2008 - 2011

155

Macro Objetivo: GOIÁS CIDADANIA E BEM-ESTAR SOCIAL
Estratégia Mobilizadora: SAÚDE DE QUALIDADE PRÓXIMA AO CIDADÃO

1068 - PROGRAMA MODERNIZAÇÃO E SISTEMATIZAÇÃO DA PRODUÇÃO DE MEDICAMENTOS

ÓRGÃO GESTOR: IQUEGO - INDÚSTRIA QUÍMICA DO ESTADO DE GOIÁS IQUEGO

OBJETIVO: Ampliar a cobertura dos medicamentos para a população de baixa renda através do aumento da produção e sistematização do processo de distribuição.

PÚBLICO ALVO: População carente atendida pelo SUS.

DESCRIÇÃO

O Programa Modernização e Sistematização da Produção de Medicamentos implementa um sistema integrado de gestão para o incremento da competitividade da IQUEGO, a adequação do maquinário e área física, a redução de custos, o aumento da produção, a agilidade do abastecimento e a ampliação de vendas aos órgãos públicos, tendo em vista a expansão da cobertura de medicamentos para a população de baixa renda. A IQUEGO é produtora e distribuidora de medicamentos para todo o país, atendendo demanda estipulada pelo Ministério da Saúde, realizando vendas a outros órgãos de saúde pública e enfrentando o desafio de ampliar o abastecimento regular de remédios às famílias de baixo poder aquisitivo.

Nesse sentido, os fatores-chave de sucesso do programa são: negociação de aumento do quantitativo de medicamentos dos convênios Ministério da Saúde e Governo de Goiás; oferta de novos produtos; produção de medicamentos em grande escala para competir com produtos similares; incremento dos setores de marketing, gestão da qualidade e laboratório de desenvolvimento técnico; aquisição de maquinários de alta tecnologia e potência; e viabilização adequada de capital de giro, aquisição de matéria prima e cumprimento de prazos de entrega.

As ações estratégicas para implementação são: ampliação da linha de produção de medicamentos; produção de alopáticos e imunobiológicos; e sistema integrado de gestão.

DADOS FINANCEIROS

REGIÃO	2008		2009		2010		2011		TOTAL GERAL
	OGE	DEMAIS FONTES	OGE	DEMAIS FONTES	OGE	DEMAIS FONTES	OGE	DEMAIS FONTES	
Região Metropolitana de Goiânia	58.651.000,00	0,00	62.544.000,00	0,00	67.576.000,00	0,00	69.685.000,00	0,00	258.456.000,00
TOTAL GERAL	58.651.000,00	0,00	62.544.000,00	0,00	67.576.000,00	0,00	69.685.000,00	0,00	258.456.000,00



Macro Objetivo: GOIÁS CIDADANIA E BEM-ESTAR SOCIAL
Estratégia Mobilizadora: SAÚDE DE QUALIDADE PRÓXIMA AO CIDADÃO

156

AÇÃO 1127 - CONSTRUÇÃO E AMPLIAÇÃO DA REDE FÍSICA DA LINHA DE PRODUÇÃO DE MEDICAMENTOS

PROGRAMA: PROGRAMA MODERNIZAÇÃO E SISTEMATIZAÇÃO DA PRODUÇÃO DE MEDICAMENTOS

COD: 1068

DADOS FINANCEIROS (ACUMULADO 2008 - 2011)						
ÓRGÃO RESPONSÁVEL	UNIDADE ORÇAMENTÁRIA	SEGMENTO	REGIÃO	O.G.E.	DEMAIS FONTES	TOTAL GERAL
IQUEGO	5801 - IQUEGO	NENHUM SEGMENTO	Região Metropolitana de Goiânia	8.000.000,00	0,00	8.000.000,00
TOTAL DA UNIDADE				8.000.000,00	0,00	8.000.000,00
TOTAL DA AÇÃO				8.000.000,00	0,00	8.000.000,00

DADOS FÍSICOS (ACUMULADO 2008 - 2011)					
ÓRGÃO RESPONSÁVEL	UNIDADE ORÇAMENTÁRIA	SEGMENTO	PRODUTO	REGIÃO	TOTAL GERAL
IQUEGO	5801 - IQUEGO	NENHUM SEGMENTO	CONSTRUÇÃO REALIZADA / UNIDADE	Região Metropolitana de Goiânia	1652,00
TOTAL DA UNIDADE					1.652,00
TOTAL DA AÇÃO					1.652,00

AÇÃO 2364 - PRODUÇÃO DE MEDICAMENTOS ALOPÁTICOS E IMUNOBIOLOGICOS

PROGRAMA: PROGRAMA MODERNIZAÇÃO E SISTEMATIZAÇÃO DA PRODUÇÃO DE MEDICAMENTOS

COD: 1068

DADOS FINANCEIROS (ACUMULADO 2008 - 2011)						
ÓRGÃO RESPONSÁVEL	UNIDADE ORÇAMENTÁRIA	SEGMENTO	REGIÃO	O.G.E.	DEMAIS FONTES	TOTAL GERAL
IQUEGO	5801 - IQUEGO	NENHUM SEGMENTO	Região Metropolitana de Goiânia	240.726.000,00	0,00	240.726.000,00
TOTAL DA UNIDADE				240.726.000,00	0,00	240.726.000,00
TOTAL DA AÇÃO				240.726.000,00	0,00	240.726.000,00



157

DADOS FÍSICOS (ACUMULADO 2008 - 2011)					
ÓRGÃO RESPONSÁVEL	UNIDADE ORÇAMENTÁRIA	SEGMENTO	PRODUTO	REGIÃO	TOTAL GERAL
IQUEGO	5801 - IQUEGO	NENHUM SEGMENTO	MEDICAMENTO PRODUZIDO / UNIDADE	Região Metropolitana de Goiânia	2374878875,00
TOTAL DA UNIDADE					2.374.878.875,00
TOTAL DA AÇÃO					2.374.878.875,00

AÇÃO 2366 - AQUISIÇÃO DE EQUIPAMENTOS DE PRODUÇÃO E DE ADMINISTRAÇÃO E OUTROS

PROGRAMA: PROGRAMA MODERNIZAÇÃO E SISTEMATIZAÇÃO DA PRODUÇÃO DE MEDICAMENTOS

COD: 1068

DADOS FINANCEIROS (ACUMULADO 2008 - 2011)						
ÓRGÃO RESPONSÁVEL	UNIDADE ORÇAMENTÁRIA	SEGMENTO	REGIÃO	O.G.E.	DEMAIS FONTES	TOTAL GERAL
IQUEGO	5801 - IQUEGO	NENHUM SEGMENTO	Região Metropolitana de Goiânia	9.730.000,00	0,00	9.730.000,00
TOTAL DA UNIDADE				9.730.000,00	0,00	9.730.000,00
TOTAL DA AÇÃO				9.730.000,00	0,00	9.730.000,00

DADOS FÍSICOS (ACUMULADO 2008 - 2011)					
ÓRGÃO RESPONSÁVEL	UNIDADE ORÇAMENTÁRIA	SEGMENTO	PRODUTO	REGIÃO	TOTAL GERAL
IQUEGO	5801 - IQUEGO	NENHUM SEGMENTO	EQUIPAMENTO ADQUIRIDO / UNIDADE	Região Metropolitana de Goiânia	46,00
TOTAL DA UNIDADE					46,00
TOTAL DA AÇÃO					46,00



PLANO PLURIANUAL - 2008 - 2011

158

Macro Objetivo: GOIÁS CIDADANIA E BEM-ESTAR SOCIAL

Estratégia Mobilizadora: SAÚDE DE QUALIDADE PRÓXIMA AO CIDADÃO

1852 - PROGRAMA MELHORIA DAS CONDIÇÕES DE SAÚDE DA POPULAÇÃO**ÓRGÃO GESTOR:** SES - SECRETARIA DA SAÚDE**OBJETIVO:** Reorganizar e melhorar a eficiência das ações e serviços de atenção à saúde no estado de Goiás, de modo a ampliar sua capacidade de análise da situação de saúde e de resposta às necessidades da população.**PÚBLICO ALVO:** População do Estado de Goiás.

DESCRIÇÃO

O Programa Melhoria das Condições de Saúde da População está fundamentado em reorganizar e melhorar a eficiência das ações e serviços de atenção à saúde no Estado de Goiás, de modo a ampliar sua capacidade de análise da situação de saúde e de resposta às necessidades da população.

A qualificação da atenção à saúde tem por objetivo promover a construção, implantação e implementação de ações e serviços de saúde integrados, visando à priorização de soluções de problemas estratégicos do SUS - Sistema Único de Saúde, com contribuição para salvar um maior número de vidas e redução dos danos à saúde, além da satisfação por parte da população com o atendimento recebido nos serviços da rede pública.

Nesse contexto, são componentes essenciais para a melhoria:

- I. Gestão do Sistema Estadual de Vigilância em Saúde de Goiás com execução de ações de vigilância sanitária e vigilância epidemiológica, bem como, de vigilância em saúde do trabalhador e de vigilância ambiental em saúde, baseando-se em problemas reais, instalados em áreas delimitadas, e ações envolvidas sob uma perspectiva intersetorial, reafirmando a universalidade, a integralidade e a equidade como princípios basilares do SUS;
- II. Ampliação e melhoria da atenção básica, em especial a Estratégia de Saúde da Família, como condição imprescindível para qualificar o sistema de saúde;
- III. Estruturação dos sistemas estaduais de atenção à urgência e emergência com garantia da qualidade de serviços, ordenamento do atendimento, melhoria do acolhimento, aumento da resolutividade e garantia de referência adequada dos pacientes; e
- IV. Efetivação da Política Estadual de Assistência Farmacêutica - prescrição, dispensação, comercialização e farmacovigilância -, incluindo a intensificação de campanhas educativas sobre o uso correto e adequado de medicamentos, como um dos instrumentos de conscientização e prevenção; o acesso à cesta básica de medicamentos; e o fornecimento de medicamentos excepcionais aos usuários do SUS.

DADOS FINANCEIROS

REGIÃO	2008		2009		2010		2011		TOTAL GERAL
	OGE	DEMAIS FONTES	OGE	DEMAIS FONTES	OGE	DEMAIS FONTES	OGE	DEMAIS FONTES	
Região Metropolitana de Goiânia	71.961.000,00	0,00	74.390.000,00	0,00	75.544.000,00	0,00	78.480.000,00	0,00	300.375.000,00
Região Centro Goiano (Eixo BR-153)	24.693.000,00	0,00	25.853.000,00	0,00	26.253.000,00	0,00	26.913.000,00	0,00	103.712.000,00
Região Norte Goiano	15.313.000,00	0,00	16.211.000,00	0,00	16.466.000,00	0,00	16.863.000,00	0,00	64.853.000,00
Região Nordeste Goiano	10.760.000,00	0,00	11.570.000,00	0,00	11.749.000,00	0,00	12.058.000,00	0,00	46.137.000,00
Região Entorno do Distrito Federal	39.421.000,00	0,00	40.961.000,00	0,00	41.601.000,00	0,00	42.643.000,00	0,00	164.626.000,00
Região Sudeste Goiano (Estrada de Ferro)	13.161.000,00	0,00	14.013.000,00	0,00	14.234.000,00	0,00	14.587.000,00	0,00	55.995.000,00
Região Sul Goiano	18.270.000,00	0,00	19.225.000,00	0,00	19.524.000,00	0,00	19.983.000,00	0,00	77.002.000,00
Região Sudoeste Goiano	21.368.000,00	0,00	22.388.000,00	0,00	22.733.000,00	0,00	23.254.000,00	0,00	89.743.000,00
Região Oeste Goiano (Eixo GO-060)	16.629.000,00	0,00	17.553.000,00	0,00	17.768.000,00	0,00	18.192.000,00	0,00	70.142.000,00
Região Noroeste Goiano (Estrada do Boi)	10.048.000,00	0,00	10.872.000,00	0,00	11.047.000,00	0,00	11.337.000,00	0,00	43.304.000,00
A Regionalizar	28.701.000,00	0,00	30.447.000,00	0,00	33.204.000,00	0,00	33.358.000,00	0,00	125.710.000,00
TOTAL GERAL	270.325.000,00	0,00	283.483.000,00	0,00	290.123.000,00	0,00	297.668.000,00	0,00	1.141.599.000,00

Macro Objetivo: GOIÁS CIDADANIA E BEM-ESTAR SOCIAL
Estratégia Mobilizadora: SAÚDE DE QUALIDADE PRÓXIMA AO CIDADÃO

159

AÇÃO 2518 - SUPERVISÃO E COOPERAÇÃO TÉCNICA DAS AÇÕES DE VIGILÂNCIA EPIDEMIOLÓGICA E AMBIENTAL

PROGRAMA: PROGRAMA MELHORIA DAS CONDIÇÕES DE SAÚDE DA POPULAÇÃO

COD: 1852

DADOS FINANCEIROS (ACUMULADO 2008 - 2011)						
ÓRGÃO RESPONSÁVEL	UNIDADE ORÇAMENTÁRIA	SEGMENTO	REGIÃO	O.G.E.	DEMAIS FONTES	TOTAL GERAL
SES	2850 - FUNESA	NENHUM SEGMENTO	Região Metropolitana de Goiânia	1.577.000,00	0,00	1.577.000,00
			Região Centro Goiano (Eixo BR-153)	452.000,00	0,00	452.000,00
			Região Norte Goiano	231.000,00	0,00	231.000,00
			Região Nordeste Goiano	126.000,00	0,00	126.000,00
			Região Entorno do Distrito Federal	803.000,00	0,00	803.000,00
			Região Sudeste Goiano (Estrada de Ferro)	181.000,00	0,00	181.000,00
			Região Sul Goiano	300.000,00	0,00	300.000,00
			Região Sudoeste Goiano	373.000,00	0,00	373.000,00
			Região Oeste Goiano (Eixo GO-060)	262.000,00	0,00	262.000,00
			Região Noroeste Goiano (Estrada do Boi)	108.000,00	0,00	108.000,00
			A Regionalizar	473.000,00	0,00	473.000,00
			TOTAL DA UNIDADE	4.886.000,00	0,00	4.886.000,00
TOTAL DA AÇÃO				4.886.000,00	0,00	4.886.000,00

DADOS FÍSICOS (ACUMULADO 2008 - 2011)					
ÓRGÃO RESPONSÁVEL	UNIDADE ORÇAMENTÁRIA	SEGMENTO	PRODUTO	REGIÃO	TOTAL GERAL
SES	2850 - FUNESA	NENHUM SEGMENTO	AÇÃO EXECUTADA / PERCENTUAL	A Regionalizar	10,00
				Região Centro Goiano (Eixo BR-153)	9,00
				Região Entorno do Distrito Federal	16,00



160

DADOS FÍSICOS (ACUMULADO 2008 - 2011)					
ÓRGÃO RESPONSÁVEL	UNIDADE ORÇAMENTÁRIA	SEGMENTO	PRODUTO	REGIÃO	TOTAL GERAL
				Região Metropolitana de Goiânia	32,00
				Região Nordeste Goiano	3,00
				Região Noroeste Goiano (Estrada do Boi)	2,00
				Região Norte Goiano	5,00
				Região Oeste Goiano (Eixo GO-060)	5,00
				Região Sudeste Goiano (Estrada de Ferro)	4,00
				Região Sudoeste Goiano	8,00
				Região Sul Goiano	6,00
				TOTAL DA UNIDADE	100,00
TOTAL DA AÇÃO					100,00

AÇÃO 2526 - AQUISIÇÃO DE INSUMOS E MATERIAIS PARA AS AÇÕES DE VIGILÂNCIA E AMBIENTAL

PROGRAMA: PROGRAMA MELHORIA DAS CONDIÇÕES DE SAÚDE DA POPULAÇÃO

COD: 1852

DADOS FINANCEIROS (ACUMULADO 2008 - 2011)						
ÓRGÃO RESPONSÁVEL	UNIDADE ORÇAMENTÁRIA	SEGMENTO	REGIÃO	O.G.E.	DEMAIS FONTES	TOTAL GERAL
SES	2850 - FUNESA	NENHUM SEGMENTO	Região Metropolitana de Goiânia	5.591.000,00	0,00	5.591.000,00
			Região Centro Goiano (Eixo BR-153)	1.605.000,00	0,00	1.605.000,00
			Região Norte Goiano	816.000,00	0,00	816.000,00
			Região Nordeste Goiano	435.000,00	0,00	435.000,00
			Região Entorno do Distrito Federal	2.847.000,00	0,00	2.847.000,00
			Região Sudeste Goiano (Estrada de Ferro)	637.000,00	0,00	637.000,00
			Região Sul Goiano	1.062.000,00	0,00	1.062.000,00
			TOTAL DA UNIDADE	12.993.000,00	0,00	12.993.000,00



161

DADOS FINANCEIROS (ACUMULADO 2008 - 2011)						
ÓRGÃO RESPONSÁVEL	UNIDADE ORÇAMENTÁRIA	SEGMENTO	REGIÃO	O.G.E.	DEMAIS FONTES	TOTAL GERAL
			Região Sudoeste Goiano	1.322.000,00	0,00	1.322.000,00
			Região Oeste Goiano (Eixo GO-060)	926.000,00	0,00	926.000,00
			Região Noroeste Goiano (Estrada do Boi)	350.000,00	0,00	350.000,00
			A Regionalizar	1.746.000,00	0,00	1.746.000,00
			TOTAL DA UNIDADE	17.337.000,00	0,00	17.337.000,00
TOTAL DA AÇÃO				17.337.000,00	0,00	17.337.000,00

DADOS FÍSICOS (ACUMULADO 2008 - 2011)					
ÓRGÃO RESPONSÁVEL	UNIDADE ORÇAMENTÁRIA	SEGMENTO	PRODUTO	REGIÃO	TOTAL GERAL
SES	2850 - FUNESA	NENHUM SEGMENTO	AÇÃO EXECUTADA / PERCENTUAL	A Regionalizar	10,00
				Região Centro Goiano (Eixo BR-153)	9,00
				Região Entorno do Distrito Federal	16,00
				Região Metropolitana de Goiânia	32,00
				Região Nordeste Goiano	3,00
				Região Noroeste Goiano (Estrada do Boi)	2,00
				Região Norte Goiano	5,00
				Região Oeste Goiano (Eixo GO-060)	5,00
				Região Sudeste Goiano (Estrada de Ferro)	4,00
				Região Sudoeste Goiano	8,00
				Região Sul Goiano	6,00
				TOTAL DA UNIDADE	100,00
TOTAL DA AÇÃO					100,00



AÇÃO 2529 - CAMPANHAS E EVENTOS PARA VIGILÂNCIA EPIDEMIOLÓGICA E AMBIENTAL.

162

PROGRAMA: PROGRAMA MELHORIA DAS CONDIÇÕES DE SAÚDE DA POPULAÇÃO

COD: 1852

DADOS FINANCEIROS (ACUMULADO 2008 - 2011)						
ÓRGÃO RESPONSÁVEL	UNIDADE ORÇAMENTÁRIA	SEGMENTO	REGIÃO	O.G.E.	DEMAIS FONTES	TOTAL GERAL
SES	2850 - FUNESA	NENHUM SEGMENTO	Região Metropolitana de Goiânia	2.418.000,00	0,00	2.418.000,00
			Região Centro Goiano (Eixo BR-153)	693.000,00	0,00	693.000,00
			Região Norte Goiano	354.000,00	0,00	354.000,00
			Região Nordeste Goiano	189.000,00	0,00	189.000,00
			Região Entorno do Distrito Federal	1.230.000,00	0,00	1.230.000,00
			Região Sudeste Goiano (Estrada de Ferro)	276.000,00	0,00	276.000,00
			Região Sul Goiano	460.000,00	0,00	460.000,00
			Região Sudoeste Goiano	571.000,00	0,00	571.000,00
			Região Oeste Goiano (Eixo GO-060)	281.000,00	0,00	281.000,00
			Região Noroeste Goiano (Estrada do Boi)	166.000,00	0,00	166.000,00
			A Regionalizar	856.000,00	0,00	856.000,00
			TOTAL DA UNIDADE	7.494.000,00	0,00	7.494.000,00
TOTAL DA AÇÃO				7.494.000,00	0,00	7.494.000,00

DADOS FÍSICOS (ACUMULADO 2008 - 2011)						
ÓRGÃO RESPONSÁVEL	UNIDADE ORÇAMENTÁRIA	SEGMENTO	PRODUTO	REGIÃO	TOTAL GERAL	
SES	2850 - FUNESA	NENHUM SEGMENTO	AÇÃO EXECUTADA / PERCENTUAL	A Regionalizar	10,00	
				Região Centro Goiano (Eixo BR-153)	9,00	
				Região Entorno do Distrito Federal	16,00	
				Região Metropolitana de Goiânia	32,00	
				Região Nordeste Goiano	3,00	

163

DADOS FÍSICOS (ACUMULADO 2008 - 2011)					
ÓRGÃO RESPONSÁVEL	UNIDADE ORÇAMENTÁRIA	SEGMENTO	PRODUTO	REGIÃO	TOTAL GERAL
				Região Noroeste Goiano (Estrada do Boi)	2,00
				Região Norte Goiano	5,00
				Região Oeste Goiano (Eixo GO-060)	5,00
				Região Sudeste Goiano (Estrada de Ferro)	4,00
				Região Sudoeste Goiano	8,00
				Região Sul Goiano	6,00
				TOTAL DA UNIDADE	100,00
TOTAL DA AÇÃO					100,00

AÇÃO 2530 - SUPERVISÃO, COOPERAÇÃO TÉCNICA, INSPEÇÃO E FISCALIZAÇÃO DAS AÇÕES DE VIGILÂNCIA SANITÁRIA

PROGRAMA: PROGRAMA MELHORIA DAS CONDIÇÕES DE SAÚDE DA POPULAÇÃO

COD: 1852

DADOS FINANCEIROS (ACUMULADO 2008 - 2011)						
ÓRGÃO RESPONSÁVEL	UNIDADE ORÇAMENTÁRIA	SEGMENTO	REGIÃO	O.G.E.	DEMAIS FONTES	TOTAL GERAL
SES	2850 - FUNESA	NENHUM SEGMENTO	Região Metropolitana de Goiânia	1.723.000,00	0,00	1.723.000,00
			Região Centro Goiano (Eixo BR-153)	497.000,00	0,00	497.000,00
			Região Norte Goiano	248.000,00	0,00	248.000,00
			Região Nordeste Goiano	133.000,00	0,00	133.000,00
			Região Entorno do Distrito Federal	876.000,00	0,00	876.000,00
			Região Sudeste Goiano (Estrada de Ferro)	197.000,00	0,00	197.000,00
			Região Sul Goiano	327.000,00	0,00	327.000,00
			Região Sudoeste Goiano	408.000,00	0,00	408.000,00
			Região Oeste Goiano (Eixo GO-060)	286.000,00	0,00	286.000,00
			TOTAL DA UNIDADE	4.695.000,00	0,00	4.695.000,00



164

DADOS FINANCEIROS (ACUMULADO 2008 - 2011)						
ÓRGÃO RESPONSÁVEL	UNIDADE ORÇAMENTÁRIA	SEGMENTO	REGIÃO	O.G.E.	DEMAIS FONTES	TOTAL GERAL
			Região Noroeste Goiano (Estrada do Boi)	114.000,00	0,00	114.000,00
			A Regionalizar	535.000,00	0,00	535.000,00
			TOTAL DA UNIDADE	5.344.000,00	0,00	5.344.000,00
TOTAL DA AÇÃO				5.344.000,00	0,00	5.344.000,00

DADOS FÍSICOS (ACUMULADO 2008 - 2011)						
ÓRGÃO RESPONSÁVEL	UNIDADE ORÇAMENTÁRIA	SEGMENTO	PRODUTO	REGIÃO	TOTAL GERAL	
SES	2850 - FUNESA	NENHUM SEGMENTO	AÇÃO EXECUTADA / PERCENTUAL	A Regionalizar	10,00	
				Região Centro Goiano (Eixo BR-153)	9,00	
				Região Entorno do Distrito Federal	16,00	
				Região Metropolitana de Goiânia	32,00	
				Região Nordeste Goiano	3,00	
				Região Noroeste Goiano (Estrada do Boi)	2,00	
				Região Norte Goiano	5,00	
				Região Oeste Goiano (Eixo GO-060)	5,00	
				Região Sudeste Goiano (Estrada de Ferro)	4,00	
				Região Sudoeste Goiano	8,00	
				Região Sul Goiano	6,00	
				TOTAL DA UNIDADE	100,00	
TOTAL DA AÇÃO					100,00	

AÇÃO 2536 - SUPERVISÃO E COOPERAÇÃO TÉCNICA AS AÇÕES DE ASSISTÊNCIA AMBULATORIAL ESPECIALIZADA E HOSPITALAR

PROGRAMA: PROGRAMA MELHORIA DAS CONDIÇÕES DE SAÚDE DA POPULAÇÃO

COD: 1852



165

DADOS FINANCEIROS (ACUMULADO 2008 - 2011)						
ÓRGÃO RESPONSÁVEL	UNIDADE ORÇAMENTÁRIA	SEGMENTO	REGIÃO	O.G.E.	DEMAIS FONTES	TOTAL GERAL
SES	2850 - FUNESA	NENHUM SEGMENTO	Região Metropolitana de Goiânia	98.000,00	0,00	98.000,00
			Região Centro Goiano (Eixo BR-153)	28.000,00	0,00	28.000,00
			Região Norte Goiano	16.000,00	0,00	16.000,00
			Região Nordeste Goiano	12.000,00	0,00	12.000,00
			Região Entorno do Distrito Federal	50.000,00	0,00	50.000,00
			Região Sudeste Goiano (Estrada de Ferro)	16.000,00	0,00	16.000,00
			Região Sul Goiano	20.000,00	0,00	20.000,00
			Região Sudoeste Goiano	24.000,00	0,00	24.000,00
			Região Oeste Goiano (Eixo GO-060)	20.000,00	0,00	20.000,00
			Região Noroeste Goiano (Estrada do Boi)	12.000,00	0,00	12.000,00
			A Regionalizar	4.000,00	0,00	4.000,00
			TOTAL DA UNIDADE	300.000,00	0,00	300.000,00
TOTAL DA AÇÃO				300.000,00	0,00	300.000,00

DADOS FÍSICOS (ACUMULADO 2008 - 2011)					
ÓRGÃO RESPONSÁVEL	UNIDADE ORÇAMENTÁRIA	SEGMENTO	PRODUTO	REGIÃO	TOTAL GERAL
SES	2850 - FUNESA	NENHUM SEGMENTO	AÇÃO EXECUTADA / PERCENTUAL	A Regionalizar	10,00
				Região Centro Goiano (Eixo BR-153)	9,00
				Região Entorno do Distrito Federal	16,00
				Região Metropolitana de Goiânia	32,00
				Região Nordeste Goiano	3,00
				Região Noroeste Goiano (Estrada do Boi)	2,00
				Região Norte Goiano	5,00



166

DADOS FÍSICOS (ACUMULADO 2008 - 2011)					
ÓRGÃO RESPONSÁVEL	UNIDADE ORÇAMENTÁRIA	SEGMENTO	PRODUTO	REGIÃO	TOTAL GERAL
				Região Oeste Goiano (Eixo GO-060)	5,00
				Região Sudeste Goiano (Estrada de Ferro)	4,00
				Região Sudoeste Goiano	8,00
				Região Sul Goiano	6,00
				TOTAL DA UNIDADE	100,00
TOTAL DA AÇÃO					100,00

AÇÃO 2542 - AQUISIÇÃO DE INSUMOS E MATERIAIS PARA AS AÇÕES DE ASSISTÊNCIA AMBULATORIAL ESPECIALIZADA E HOSPITALAR

PROGRAMA: PROGRAMA MELHORIA DAS CONDIÇÕES DE SAÚDE DA POPULAÇÃO

COD: 1852

DADOS FINANCEIROS (ACUMULADO 2008 - 2011)						
ÓRGÃO RESPONSÁVEL	UNIDADE ORÇAMENTÁRIA	SEGMENTO	REGIÃO	O.G.E.	DEMAIS FONTES	TOTAL GERAL
SES	2850 - FUNESA	NENHUM SEGMENTO	Região Metropolitana de Goiânia	1.899.000,00	0,00	1.899.000,00
			Região Centro Goiano (Eixo BR-153)	547.000,00	0,00	547.000,00
			Região Norte Goiano	275.000,00	0,00	275.000,00
			Região Nordeste Goiano	147.000,00	0,00	147.000,00
			Região Entorno do Distrito Federal	969.000,00	0,00	969.000,00
			Região Sudeste Goiano (Estrada de Ferro)	213.000,00	0,00	213.000,00
			Região Sul Goiano	362.000,00	0,00	362.000,00
			Região Sudoeste Goiano	450.000,00	0,00	450.000,00
			Região Oeste Goiano (Eixo GO-060)	315.000,00	0,00	315.000,00
			Região Noroeste Goiano (Estrada do Boi)	125.000,00	0,00	125.000,00
			A Regionalizar	592.000,00	0,00	592.000,00
			TOTAL DA UNIDADE	5.894.000,00	0,00	5.894.000,00

167

DADOS FINANCEIROS (ACUMULADO 2008 - 2011)						
ÓRGÃO RESPONSÁVEL	UNIDADE ORÇAMENTÁRIA	SEGMENTO	REGIÃO	O.G.E.	DEMAIS FONTES	TOTAL GERAL
TOTAL DA AÇÃO				5.894.000,00	0,00	5.894.000,00

DADOS FÍSICOS (ACUMULADO 2008 - 2011)						
ÓRGÃO RESPONSÁVEL	UNIDADE ORÇAMENTÁRIA	SEGMENTO	PRODUTO	REGIÃO	TOTAL GERAL	
SES	2850 - FUNESA	NENHUM SEGMENTO	AÇÃO EXECUTADA / PERCENTUAL	A Regionalizar	10,00	
				Região Centro Goiano (Eixo BR-153)	9,00	
				Região Entorno do Distrito Federal	16,00	
				Região Metropolitana de Goiânia	32,00	
				Região Nordeste Goiano	3,00	
				Região Noroeste Goiano (Estrada do Boi)	2,00	
				Região Norte Goiano	5,00	
				Região Oeste Goiano (Eixo GO-060)	5,00	
				Região Sudeste Goiano (Estrada de Ferro)	4,00	
				Região Sudoeste Goiano	8,00	
				Região Sul Goiano	6,00	
				TOTAL DA UNIDADE	100,00	
TOTAL DA AÇÃO						100,00

AÇÃO 2544 - PAGAMENTO DE PRODUÇÃO DOS PRESTADORES DE SERVIÇO DE SAÚDE SOB A GESTÃO ESTADUAL (MAC E FAEC)

PROGRAMA: PROGRAMA MELHORIA DAS CONDIÇÕES DE SAÚDE DA POPULAÇÃO

COD: 1852

DADOS FINANCEIROS (ACUMULADO 2008 - 2011)						
ÓRGÃO RESPONSÁVEL	UNIDADE ORÇAMENTÁRIA	SEGMENTO	REGIÃO	O.G.E.	DEMAIS FONTES	TOTAL GERAL
SES	2850 - FUNESA	NENHUM SEGMENTO	TOTAL DA UNIDADE			



168

DADOS FINANCEIROS (ACUMULADO 2008 - 2011)						
ÓRGÃO RESPONSÁVEL	UNIDADE ORÇAMENTÁRIA	SEGMENTO	REGIÃO	O.G.E.	DEMAIS FONTES	TOTAL GERAL
			Região Metropolitana de Goiânia	121.414.000,00	0,00	121.414.000,00
			Região Centro Goiano (Eixo BR-153)	34.589.000,00	0,00	34.589.000,00
			Região Norte Goiano	17.539.000,00	0,00	17.539.000,00
			Região Nordeste Goiano	9.326.000,00	0,00	9.326.000,00
			Região Entorno do Distrito Federal	61.307.000,00	0,00	61.307.000,00
			Região Sudeste Goiano (Estrada de Ferro)	13.646.000,00	0,00	13.646.000,00
			Região Sul Goiano	22.872.000,00	0,00	22.872.000,00
			Região Sudoeste Goiano	28.459.000,00	0,00	28.459.000,00
			Região Oeste Goiano (Eixo GO-060)	19.912.000,00	0,00	19.912.000,00
			Região Noroeste Goiano (Estrada do Boi)	8.095.000,00	0,00	8.095.000,00
			A Regionalizar	36.353.000,00	0,00	36.353.000,00
			TOTAL DA UNIDADE	373.512.000,00	0,00	373.512.000,00
TOTAL DA AÇÃO				373.512.000,00	0,00	373.512.000,00

DADOS FÍSICOS (ACUMULADO 2008 - 2011)					
ÓRGÃO RESPONSÁVEL	UNIDADE ORÇAMENTÁRIA	SEGMENTO	PRODUTO	REGIÃO	TOTAL GERAL
SES	2850 - FUNESA	NENHUM SEGMENTO	AÇÃO EXECUTADA / PERCENTUAL	A Regionalizar	10,00
				Região Centro Goiano (Eixo BR-153)	9,00
				Região Entorno do Distrito Federal	16,00
				Região Metropolitana de Goiânia	32,00
				Região Nordeste Goiano	3,00
				Região Noroeste Goiano (Estrada do Boi)	2,00
				Região Norte Goiano	5,00

169

DADOS FÍSICOS (ACUMULADO 2008 - 2011)					
ÓRGÃO RESPONSÁVEL	UNIDADE ORÇAMENTÁRIA	SEGMENTO	PRODUTO	REGIÃO	TOTAL GERAL
				Região Oeste Goiano (Eixo GO-060)	5,00
				Região Sudeste Goiano (Estrada de Ferro)	4,00
				Região Sudoeste Goiano	8,00
				Região Sul Goiano	6,00
				TOTAL DA UNIDADE	100,00
TOTAL DA AÇÃO					100,00

AÇÃO 2545 - AQUISIÇÃO DE INSUMOS E MATERIAIS PARA AÇÕES DE VIGILÂNCIA SANITÁRIA

PROGRAMA: PROGRAMA MELHORIA DAS CONDIÇÕES DE SAÚDE DA POPULAÇÃO

COD: 1852

DADOS FINANCEIROS (ACUMULADO 2008 - 2011)						
ÓRGÃO RESPONSÁVEL	UNIDADE ORÇAMENTÁRIA	SEGMENTO	REGIÃO	O.G.E.	DEMAIS FONTES	TOTAL GERAL
SES	2850 - FUNESA	NENHUM SEGMENTO	Região Metropolitana de Goiânia	1.536.000,00	0,00	1.536.000,00
			Região Centro Goiano (Eixo BR-153)	440.000,00	0,00	440.000,00
			Região Norte Goiano	227.000,00	0,00	227.000,00
			Região Nordeste Goiano	115.000,00	0,00	115.000,00
			Região Entorno do Distrito Federal	780.000,00	0,00	780.000,00
			Região Sudeste Goiano (Estrada de Ferro)	176.000,00	0,00	176.000,00
			Região Sul Goiano	290.000,00	0,00	290.000,00
			Região Sudoeste Goiano	363.000,00	0,00	363.000,00
			Região Oeste Goiano (Eixo GO-060)	253.000,00	0,00	253.000,00
			Região Noroeste Goiano (Estrada do Boi)	102.000,00	0,00	102.000,00
			A Regionalizar	482.000,00	0,00	482.000,00
			TOTAL DA UNIDADE	4.764.000,00	0,00	4.764.000,00



170

DADOS FINANCEIROS (ACUMULADO 2008 - 2011)

ÓRGÃO RESPONSÁVEL	UNIDADE ORÇAMENTÁRIA	SEGMENTO	REGIÃO	O.G.E.	DEMAIS FONTES	TOTAL GERAL
TOTAL DA AÇÃO				4.764.000,00	0,00	4.764.000,00

DADOS FÍSICOS (ACUMULADO 2008 - 2011)

ÓRGÃO RESPONSÁVEL	UNIDADE ORÇAMENTÁRIA	SEGMENTO	PRODUTO	REGIÃO	TOTAL GERAL
SES	2850 - FUNESA	NENHUM SEGMENTO	AÇÃO EXECUTADA / PERCENTUAL	A Regionalizar	10,00
				Região Centro Goiano (Eixo BR-153)	9,00
				Região Entorno do Distrito Federal	16,00
				Região Metropolitana de Goiânia	32,00
				Região Nordeste Goiano	3,00
				Região Noroeste Goiano (Estrada do Boi)	2,00
				Região Norte Goiano	5,00
				Região Oeste Goiano (Eixo GO-060)	5,00
				Região Sudeste Goiano (Estrada de Ferro)	4,00
				Região Sudoeste Goiano	8,00
				Região Sul Goiano	6,00
TOTAL DA UNIDADE					100,00
TOTAL DA AÇÃO					100,00

AÇÃO 2546 - QUALIFICAÇÃO E REORGANIZAÇÃO DO SISTEMA DE URGÊNCIA E EMERGÊNCIA.

PROGRAMA: PROGRAMA MELHORIA DAS CONDIÇÕES DE SAÚDE DA POPULAÇÃO

COD: 1852

DADOS FINANCEIROS (ACUMULADO 2008 - 2011)

ÓRGÃO RESPONSÁVEL	UNIDADE ORÇAMENTÁRIA	SEGMENTO	REGIÃO	O.G.E.	DEMAIS FONTES	TOTAL GERAL
SES	2850 - FUNESA	NENHUM SEGMENTO	TOTAL DA UNIDADE			

171

DADOS FINANCEIROS (ACUMULADO 2008 - 2011)						
ÓRGÃO RESPONSÁVEL	UNIDADE ORÇAMENTÁRIA	SEGMENTO	REGIÃO	O.G.E.	DEMAIS FONTES	TOTAL GERAL
			Região Metropolitana de Goiânia	2.791.000,00	0,00	2.791.000,00
			Região Centro Goiano (Eixo BR-153)	802.000,00	0,00	802.000,00
			Região Norte Goiano	408.000,00	0,00	408.000,00
			Região Nordeste Goiano	220.000,00	0,00	220.000,00
			Região Entorno do Distrito Federal	1.421.000,00	0,00	1.421.000,00
			Região Sudeste Goiano (Estrada de Ferro)	322.000,00	0,00	322.000,00
			Região Sul Goiano	529.000,00	0,00	529.000,00
			Região Sudoeste Goiano	655.000,00	0,00	655.000,00
			Região Oeste Goiano (Eixo GO-060)	462.000,00	0,00	462.000,00
			Região Noroeste Goiano (Estrada do Boi)	190.000,00	0,00	190.000,00
			A Regionalizar	854.000,00	0,00	854.000,00
			TOTAL DA UNIDADE	8.654.000,00	0,00	8.654.000,00
TOTAL DA AÇÃO				8.654.000,00	0,00	8.654.000,00

DADOS FÍSICOS (ACUMULADO 2008 - 2011)					
ÓRGÃO RESPONSÁVEL	UNIDADE ORÇAMENTÁRIA	SEGMENTO	PRODUTO	REGIÃO	TOTAL GERAL
SES	2850 - FUNESA	NENHUM SEGMENTO	AÇÃO EXECUTADA / PERCENTUAL	A Regionalizar	10,00
				Região Centro Goiano (Eixo BR-153)	9,00
				Região Entorno do Distrito Federal	16,00
				Região Metropolitana de Goiânia	32,00
				Região Nordeste Goiano	3,00
				Região Noroeste Goiano (Estrada do Boi)	2,00
				Região Norte Goiano	5,00



172

DADOS FÍSICOS (ACUMULADO 2008 - 2011)					
ÓRGÃO RESPONSÁVEL	UNIDADE ORÇAMENTÁRIA	SEGMENTO	PRODUTO	REGIÃO	TOTAL GERAL
				Região Oeste Goiano (Eixo GO-060)	5,00
				Região Sudeste Goiano (Estrada de Ferro)	4,00
				Região Sudoeste Goiano	8,00
				Região Sul Goiano	6,00
				TOTAL DA UNIDADE	100,00
TOTAL DA AÇÃO					100,00

AÇÃO 2547 - CAMPANHA E EVENTOS PARA VIGILÂNCIA SANITARIA**PROGRAMA:** PROGRAMA MELHORIA DAS CONDIÇÕES DE SAÚDE DA POPULAÇÃO**COD:** 1852

DADOS FINANCEIROS (ACUMULADO 2008 - 2011)						
ÓRGÃO RESPONSÁVEL	UNIDADE ORÇAMENTÁRIA	SEGMENTO	REGIÃO	O.G.E.	DEMAIS FONTES	TOTAL GERAL
SES	2850 - FUNESA	NENHUM SEGMENTO	Região Metropolitana de Goiânia	726.000,00	0,00	726.000,00
			Região Centro Goiano (Eixo BR-153)	207.000,00	0,00	207.000,00
			Região Norte Goiano	107.000,00	0,00	107.000,00
			Região Nordeste Goiano	61.000,00	0,00	61.000,00
			Região Entorno do Distrito Federal	370.000,00	0,00	370.000,00
			Região Sudeste Goiano (Estrada de Ferro)	84.000,00	0,00	84.000,00
			Região Sul Goiano	139.000,00	0,00	139.000,00
			Região Sudoeste Goiano	172.000,00	0,00	172.000,00
			Região Oeste Goiano (Eixo GO-060)	121.000,00	0,00	121.000,00
			Região Noroeste Goiano (Estrada do Boi)	54.000,00	0,00	54.000,00
			A Regionalizar	212.000,00	0,00	212.000,00
			TOTAL DA UNIDADE	2.253.000,00	0,00	2.253.000,00



173

DADOS FINANCEIROS (ACUMULADO 2008 - 2011)						
ÓRGÃO RESPONSÁVEL	UNIDADE ORÇAMENTÁRIA	SEGMENTO	REGIÃO	O.G.E.	DEMAIS FONTES	TOTAL GERAL
TOTAL DA AÇÃO				2.253.000,00	0,00	2.253.000,00

DADOS FÍSICOS (ACUMULADO 2008 - 2011)						
ÓRGÃO RESPONSÁVEL	UNIDADE ORÇAMENTÁRIA	SEGMENTO	PRODUTO	REGIÃO	TOTAL GERAL	
SES	2850 - FUNESA	NENHUM SEGMENTO	AÇÃO EXECUTADA / PERCENTUAL	A Regionalizar	10,00	
				Região Centro Goiano (Eixo BR-153)	9,00	
				Região Entorno do Distrito Federal	16,00	
				Região Metropolitana de Goiânia	32,00	
				Região Nordeste Goiano	3,00	
				Região Noroeste Goiano (Estrada do Boi)	2,00	
				Região Norte Goiano	5,00	
				Região Oeste Goiano (Eixo GO-060)	5,00	
				Região Sudeste Goiano (Estrada de Ferro)	4,00	
				Região Sudoeste Goiano	8,00	
				Região Sul Goiano	6,00	
				TOTAL DA UNIDADE	100,00	
TOTAL DA AÇÃO					100,00	

AÇÃO 2548 - AQUISIÇÃO DE MEDICAMENTOS PARA A REDE ASSISTENCIAL

PROGRAMA: PROGRAMA MELHORIA DAS CONDIÇÕES DE SAÚDE DA POPULAÇÃO

COD: 1852

DADOS FINANCEIROS (ACUMULADO 2008 - 2011)						
ÓRGÃO RESPONSÁVEL	UNIDADE ORÇAMENTÁRIA	SEGMENTO	REGIÃO	O.G.E.	DEMAIS FONTES	TOTAL GERAL
SES	2850 - FUNESA	NENHUM SEGMENTO	TOTAL DA UNIDADE			



174

DADOS FINANCEIROS (ACUMULADO 2008 - 2011)						
ÓRGÃO RESPONSÁVEL	UNIDADE ORÇAMENTÁRIA	SEGMENTO	REGIÃO	O.G.E.	DEMAIS FONTES	TOTAL GERAL
			Região Metropolitana de Goiânia	96.831.000,00	0,00	96.831.000,00
			Região Centro Goiano (Eixo BR-153)	27.816.000,00	0,00	27.816.000,00
			Região Norte Goiano	14.104.000,00	0,00	14.104.000,00
			Região Nordeste Goiano	7.497.000,00	0,00	7.497.000,00
			Região Entorno do Distrito Federal	49.300.000,00	0,00	49.300.000,00
			Região Sudeste Goiano (Estrada de Ferro)	10.975.000,00	0,00	10.975.000,00
			Região Sul Goiano	18.392.000,00	0,00	18.392.000,00
			Região Sudoeste Goiano	22.886.000,00	0,00	22.886.000,00
			Região Oeste Goiano (Eixo GO-060)	16.012.000,00	0,00	16.012.000,00
			Região Noroeste Goiano (Estrada do Boi)	6.512.000,00	0,00	6.512.000,00
			A Regionalizar	30.039.000,00	0,00	30.039.000,00
			TOTAL DA UNIDADE	300.364.000,00	0,00	300.364.000,00
TOTAL DA AÇÃO				300.364.000,00	0,00	300.364.000,00

DADOS FÍSICOS (ACUMULADO 2008 - 2011)					
ÓRGÃO RESPONSÁVEL	UNIDADE ORÇAMENTÁRIA	SEGMENTO	PRODUTO	REGIÃO	TOTAL GERAL
SES	2850 - FUNESA	NENHUM SEGMENTO	AÇÃO EXECUTADA / PERCENTUAL	A Regionalizar	10,00
				Região Centro Goiano (Eixo BR-153)	9,00
				Região Entorno do Distrito Federal	16,00
				Região Metropolitana de Goiânia	32,00
				Região Nordeste Goiano	3,00
				Região Noroeste Goiano (Estrada do Boi)	2,00
				Região Norte Goiano	5,00

175

DADOS FÍSICOS (ACUMULADO 2008 - 2011)					
ÓRGÃO RESPONSÁVEL	UNIDADE ORÇAMENTÁRIA	SEGMENTO	PRODUTO	REGIÃO	TOTAL GERAL
				Região Oeste Goiano (Eixo GO-060)	5,00
				Região Sudeste Goiano (Estrada de Ferro)	4,00
				Região Sudoeste Goiano	8,00
				Região Sul Goiano	6,00
				TOTAL DA UNIDADE	100,00
TOTAL DA AÇÃO					100,00

AÇÃO 2550 - SUPERVISÃO E COOPERAÇÃO TÉCNICA ÀS AÇÕES DE ATENÇÃO BÁSICA

PROGRAMA: PROGRAMA MELHORIA DAS CONDIÇÕES DE SAÚDE DA POPULAÇÃO

COD: 1852

DADOS FINANCEIROS (ACUMULADO 2008 - 2011)						
ÓRGÃO RESPONSÁVEL	UNIDADE ORÇAMENTÁRIA	SEGMENTO	REGIÃO	O.G.E.	DEMAIS FONTES	TOTAL GERAL
SES	2850 - FUNESA	NENHUM SEGMENTO	Região Metropolitana de Goiânia	227.000,00	0,00	227.000,00
			Região Centro Goiano (Eixo BR-153)	64.000,00	0,00	64.000,00
			Região Norte Goiano	32.000,00	0,00	32.000,00
			Região Nordeste Goiano	20.000,00	0,00	20.000,00
			Região Entorno do Distrito Federal	117.000,00	0,00	117.000,00
			Região Sudeste Goiano (Estrada de Ferro)	28.000,00	0,00	28.000,00
			Região Sul Goiano	41.000,00	0,00	41.000,00
			Região Sudoeste Goiano	56.000,00	0,00	56.000,00
			Região Oeste Goiano (Eixo GO-060)	36.000,00	0,00	36.000,00
			Região Noroeste Goiano (Estrada do Boi)	16.000,00	0,00	16.000,00
			A Regionalizar	66.000,00	0,00	66.000,00
			TOTAL DA UNIDADE	703.000,00	0,00	703.000,00



176

DADOS FINANCEIROS (ACUMULADO 2008 - 2011)

ÓRGÃO RESPONSÁVEL	UNIDADE ORÇAMENTÁRIA	SEGMENTO	REGIÃO	O.G.E.	DEMAIS FONTES	TOTAL GERAL
TOTAL DA AÇÃO				703.000,00	0,00	703.000,00

DADOS FÍSICOS (ACUMULADO 2008 - 2011)

ÓRGÃO RESPONSÁVEL	UNIDADE ORÇAMENTÁRIA	SEGMENTO	PRODUTO	REGIÃO	TOTAL GERAL
SES	2850 - FUNESA	NENHUM SEGMENTO	AÇÃO EXECUTADA / PERCENTUAL	A Regionalizar	10,00
				Região Centro Goiano (Eixo BR-153)	9,00
				Região Entorno do Distrito Federal	16,00
				Região Metropolitana de Goiânia	32,00
				Região Nordeste Goiano	3,00
				Região Noroeste Goiano (Estrada do Boi)	2,00
				Região Norte Goiano	5,00
				Região Oeste Goiano (Eixo GO-060)	5,00
				Região Sudeste Goiano (Estrada de Ferro)	4,00
				Região Sudoeste Goiano	8,00
				Região Sul Goiano	6,00
TOTAL DA UNIDADE					100,00
TOTAL DA AÇÃO					100,00

AÇÃO 2551 - INCENTIVO DE APOIO TÉCNICO À IMPLEMENTAÇÃO DA ESTRATÉGIA DE SAÚDE DA FAMÍLIA

PROGRAMA: PROGRAMA MELHORIA DAS CONDIÇÕES DE SAÚDE DA POPULAÇÃO

COD: 1852

DADOS FINANCEIROS (ACUMULADO 2008 - 2011)

ÓRGÃO RESPONSÁVEL	UNIDADE ORÇAMENTÁRIA	SEGMENTO	REGIÃO	O.G.E.	DEMAIS FONTES	TOTAL GERAL
SES	2850 - FUNESA	NENHUM SEGMENTO	TOTAL DA UNIDADE			

177

DADOS FINANCEIROS (ACUMULADO 2008 - 2011)						
ÓRGÃO RESPONSÁVEL	UNIDADE ORÇAMENTÁRIA	SEGMENTO	REGIÃO	O.G.E.	DEMAIS FONTES	TOTAL GERAL
			Região Metropolitana de Goiânia	38.684.000,00	0,00	38.684.000,00
			Região Centro Goiano (Eixo BR-153)	11.112.000,00	0,00	11.112.000,00
			Região Norte Goiano	5.636.000,00	0,00	5.636.000,00
			Região Nordeste Goiano	2.996.000,00	0,00	2.996.000,00
			Região Entorno do Distrito Federal	19.696.000,00	0,00	19.696.000,00
			Região Sudeste Goiano (Estrada de Ferro)	4.384.000,00	0,00	4.384.000,00
			Região Sul Goiano	7.348.000,00	0,00	7.348.000,00
			Região Sudoeste Goiano	9.144.000,00	0,00	9.144.000,00
			Região Oeste Goiano (Eixo GO-060)	6.396.000,00	0,00	6.396.000,00
			Região Noroeste Goiano (Estrada do Boi)	2.600.000,00	0,00	2.600.000,00
			A Regionalizar	12.004.000,00	0,00	12.004.000,00
			TOTAL DA UNIDADE	120.000.000,00	0,00	120.000.000,00
TOTAL DA AÇÃO				120.000.000,00	0,00	120.000.000,00

DADOS FÍSICOS (ACUMULADO 2008 - 2011)					
ÓRGÃO RESPONSÁVEL	UNIDADE ORÇAMENTÁRIA	SEGMENTO	PRODUTO	REGIÃO	TOTAL GERAL
SES	2850 - FUNESA	NENHUM SEGMENTO	AÇÃO EXECUTADA / PERCENTUAL	A Regionalizar	10,00
				Região Centro Goiano (Eixo BR-153)	9,00
				Região Entorno do Distrito Federal	16,00
				Região Metropolitana de Goiânia	32,00
				Região Nordeste Goiano	3,00
				Região Noroeste Goiano (Estrada do Boi)	2,00
				Região Norte Goiano	5,00



178

DADOS FÍSICOS (ACUMULADO 2008 - 2011)					
ÓRGÃO RESPONSÁVEL	UNIDADE ORÇAMENTÁRIA	SEGMENTO	PRODUTO	REGIÃO	TOTAL GERAL
				Região Oeste Goiano (Eixo GO-060)	5,00
				Região Sudeste Goiano (Estrada de Ferro)	4,00
				Região Sudoeste Goiano	8,00
				Região Sul Goiano	6,00
				TOTAL DA UNIDADE	100,00
TOTAL DA AÇÃO					100,00

AÇÃO 2552 - AQUISIÇÃO DE MEDICAMENTOS EXCEPCIONAIS

PROGRAMA: PROGRAMA MELHORIA DAS CONDIÇÕES DE SAÚDE DA POPULAÇÃO

COD: 1852

DADOS FINANCEIROS (ACUMULADO 2008 - 2011)						
ÓRGÃO RESPONSÁVEL	UNIDADE ORÇAMENTÁRIA	SEGMENTO	REGIÃO	O.G.E.	DEMAIS FONTES	TOTAL GERAL
SES	2850 - FUNESA	NENHUM SEGMENTO	Região Metropolitana de Goiânia	24.860.000,00	0,00	24.860.000,00
			Região Centro Goiano (Eixo BR-153)	24.860.000,00	0,00	24.860.000,00
			Região Norte Goiano	24.860.000,00	0,00	24.860.000,00
			Região Nordeste Goiano	24.860.000,00	0,00	24.860.000,00
			Região Entorno do Distrito Federal	24.860.000,00	0,00	24.860.000,00
			Região Sudeste Goiano (Estrada de Ferro)	24.860.000,00	0,00	24.860.000,00
			Região Sul Goiano	24.860.000,00	0,00	24.860.000,00
			Região Sudoeste Goiano	24.860.000,00	0,00	24.860.000,00
			Região Oeste Goiano (Eixo GO-060)	24.860.000,00	0,00	24.860.000,00
			Região Noroeste Goiano (Estrada do Boi)	24.860.000,00	0,00	24.860.000,00
			A Regionalizar	41.494.000,00	0,00	41.494.000,00
			TOTAL DA UNIDADE	290.094.000,00	0,00	290.094.000,00

179

DADOS FINANCEIROS (ACUMULADO 2008 - 2011)						
ÓRGÃO RESPONSÁVEL	UNIDADE ORÇAMENTÁRIA	SEGMENTO	REGIÃO	O.G.E.	DEMAIS FONTES	TOTAL GERAL
TOTAL DA AÇÃO				290.094.000,00	0,00	290.094.000,00

DADOS FÍSICOS (ACUMULADO 2008 - 2011)					
ÓRGÃO RESPONSÁVEL	UNIDADE ORÇAMENTÁRIA	SEGMENTO	PRODUTO	REGIÃO	TOTAL GERAL
SES	2850 - FUNESA	NENHUM SEGMENTO	AÇÃO EXECUTADA / PERCENTUAL	A Regionalizar	10,00
				Região Centro Goiano (Eixo BR-153)	9,00
				Região Entorno do Distrito Federal	16,00
				Região Metropolitana de Goiânia	32,00
				Região Nordeste Goiano	3,00
				Região Noroeste Goiano (Estrada do Boi)	2,00
				Região Norte Goiano	5,00
				Região Oeste Goiano (Eixo GO-060)	5,00
				Região Sudeste Goiano (Estrada de Ferro)	4,00
				Região Sudoeste Goiano	8,00
				Região Sul Goiano	6,00
				TOTAL DA UNIDADE	100,00
TOTAL DA AÇÃO					100,00



PLANO PLURIANUAL - 2008 - 2011

180

Macro Objetivo: GOIÁS CIDADANIA E BEM-ESTAR SOCIAL

Estratégia Mobilizadora: SAÚDE DE QUALIDADE PRÓXIMA AO CIDADÃO

1865 - PROGRAMA QUALIFICAÇÃO E OPERACIONALIZAÇÃO DA REDE ASSISTENCIAL DE REFERÊNCIA DA SES/GO**ÓRGÃO GESTOR:** SES - SECRETARIA DA SAÚDE**OBJETIVO:** Assegurar a suficiência, adequação e expansão da rede assistencial de referência da SES/GO.**PÚBLICO ALVO:** População referenciadas pelas Unidades de Saúde do Estado de Goiás.

DESCRIÇÃO

O Programa de Qualificação e Operacionalização da Rede Assistencial de Referenciada SES/GO está fundamentado em assegurar a suficiência, adequação e expansão da rede assistencial de referência da SES/GO. A Rede de Assistencial de Referência da SES/GO, também chamada de Rede Própria, conta com 16 Unidades de Saúde que são reguladas pelo Sistema Municipal de Saúde, mas sob a gerência da SES/GO. Estas Unidades de Saúde recebem a população referenciada pelos estabelecimentos de saúde de outros municípios de Goiás e/ou de outros Estados. São realizadas, principalmente, ações e procedimentos considerados de média e alta complexidade ambulatorial e hospitalar, o que constituindo-se para os gestores um importante elenco de responsabilidades, serviços e procedimentos relevantes para a garantia da resolubilidade e integralidade da assistência ao cidadão. Este componente consome recursos financeiros consideráveis e a gestão estadual tem se defrontado no seu cotidiano com o dilema da garantia do acesso, da qualidade e resolubilidade por meio da manutenção da sua Rede Assistencial de Referência da SES/GO, dentro do quadro de insuficiência financeira. Com o crescimento da demanda decorrente do volume de usuários que procuram a Rede Própria da SES/GO, configuram-se como indispensáveis para garantir a capacidade instalada e adequada (física e humana) destas unidades, a instituição de mecanismos que otimizem o planejamento, controle e alocação de recursos financeiros para as ações de custeio e investimento, visando assegurar a disponibilidade de profissionais especializados e a utilização de recursos tecnológicos para o apoio diagnóstico e tratamento.

DADOS FINANCEIROS

REGIÃO	2008		2009		2010		2011		TOTAL GERAL
	OGE	DEMAIS FONTES	OGE	DEMAIS FONTES	OGE	DEMAIS FONTES	OGE	DEMAIS FONTES	
Região Metropolitana de Goiânia	120.694.000,00	0,00	124.124.000,00	0,00	154.679.000,00	0,00	172.937.000,00	0,00	572.434.000,00
Região Centro Goiano (Eixo BR-153)	3.000,00	0,00	3.000,00	0,00	3.000,00	0,00	3.000,00	0,00	12.000,00
Região Norte Goiano	3.000,00	0,00	3.000,00	0,00	3.000,00	0,00	3.000,00	0,00	12.000,00
Região Nordeste Goiano	3.000,00	0,00	3.000,00	0,00	3.000,00	0,00	3.000,00	0,00	12.000,00
Região Entorno do Distrito Federal	3.000,00	0,00	3.000,00	0,00	3.000,00	0,00	3.000,00	0,00	12.000,00
Região Sudeste Goiano (Estrada de Ferro)	3.000,00	0,00	3.000,00	0,00	3.000,00	0,00	3.000,00	0,00	12.000,00
Região Sul Goiano	3.000,00	0,00	3.000,00	0,00	3.000,00	0,00	3.000,00	0,00	12.000,00
Região Sudoeste Goiano	3.000,00	0,00	3.000,00	0,00	3.000,00	0,00	3.000,00	0,00	12.000,00
Região Oeste Goiano (Eixo GO-060)	3.000,00	0,00	3.000,00	0,00	3.000,00	0,00	3.000,00	0,00	12.000,00
Região Noroeste Goiano (Estrada do Boi)	3.000,00	0,00	3.000,00	0,00	3.000,00	0,00	3.000,00	0,00	12.000,00
A Regionalizar	13.416.000,00	0,00	13.791.000,00	0,00	17.186.000,00	0,00	19.221.000,00	0,00	63.614.000,00
TOTAL GERAL	134.137.000,00	0,00	137.942.000,00	0,00	171.892.000,00	0,00	192.185.000,00	0,00	636.156.000,00

Macro Objetivo: GOIÁS CIDADANIA E BEM-ESTAR SOCIAL
Estratégia Mobilizadora: SAÚDE DE QUALIDADE PRÓXIMA AO CIDADÃO

181

AÇÃO 2652 - CUSTEIO E MANUTENÇÃO DA REDE ASSISTENCIAL DE REFERENCIA DA SES/GO.

PROGRAMA: PROGRAMA QUALIFICAÇÃO E OPERACIONALIZAÇÃO DA REDE ASSISTENCIAL DE REFERÊNCIA DA SES/GO

COD: 1865

DADOS FINANCEIROS (ACUMULADO 2008 - 2011)						
ÓRGÃO RESPONSÁVEL	UNIDADE ORÇAMENTÁRIA	SEGMENTO	REGIÃO	O.G.E.	DEMAIS FONTES	TOTAL GERAL
SES	2850 - FUNESA	NENHUM SEGMENTO	Região Metropolitana de Goiânia	548.652.000,00	0,00	548.652.000,00
			A Regionalizar	60.960.000,00	0,00	60.960.000,00
			TOTAL DA UNIDADE	609.612.000,00	0,00	609.612.000,00
TOTAL DA AÇÃO				609.612.000,00	0,00	609.612.000,00

DADOS FÍSICOS (ACUMULADO 2008 - 2011)					
ÓRGÃO RESPONSÁVEL	UNIDADE ORÇAMENTÁRIA	SEGMENTO	PRODUTO	REGIÃO	TOTAL GERAL
SES	2850 - FUNESA	NENHUM SEGMENTO	AÇÃO EXECUTADA / PERCENTUAL	A Regionalizar	10,00
				Região Metropolitana de Goiânia	90,00
				TOTAL DA UNIDADE	100,00
TOTAL DA AÇÃO					100,00

AÇÃO 2653 - INVESTIMENTO NA REDE ASSISTENCIAL DE REFERÊNCIA DA SES/GO

PROGRAMA: PROGRAMA QUALIFICAÇÃO E OPERACIONALIZAÇÃO DA REDE ASSISTENCIAL DE REFERÊNCIA DA SES/GO

COD: 1865

DADOS FINANCEIROS (ACUMULADO 2008 - 2011)						
ÓRGÃO RESPONSÁVEL	UNIDADE ORÇAMENTÁRIA	SEGMENTO	REGIÃO	O.G.E.	DEMAIS FONTES	TOTAL GERAL
SES	2850 - FUNESA	NENHUM SEGMENTO	Região Metropolitana de Goiânia	23.782.000,00	0,00	23.782.000,00
			TOTAL DA UNIDADE	23.782.000,00	0,00	23.782.000,00



182

DADOS FINANCEIROS (ACUMULADO 2008 - 2011)

ÓRGÃO RESPONSÁVEL	UNIDADE ORÇAMENTÁRIA	SEGMENTO	REGIÃO	O.G.E.	DEMAIS FONTES	TOTAL GERAL
			Região Centro Goiano (Eixo BR-153)	12.000,00	0,00	12.000,00
			Região Norte Goiano	12.000,00	0,00	12.000,00
			Região Nordeste Goiano	12.000,00	0,00	12.000,00
			Região Entorno do Distrito Federal	12.000,00	0,00	12.000,00
			Região Sudeste Goiano (Estrada de Ferro)	12.000,00	0,00	12.000,00
			Região Sul Goiano	12.000,00	0,00	12.000,00
			Região Sudoeste Goiano	12.000,00	0,00	12.000,00
			Região Oeste Goiano (Eixo GO-060)	12.000,00	0,00	12.000,00
			Região Noroeste Goiano (Estrada do Boi)	12.000,00	0,00	12.000,00
			A Regionalizar	2.654.000,00	0,00	2.654.000,00
			TOTAL DA UNIDADE	26.544.000,00	0,00	26.544.000,00
TOTAL DA AÇÃO				26.544.000,00	0,00	26.544.000,00

DADOS FÍSICOS (ACUMULADO 2008 - 2011)

ÓRGÃO RESPONSÁVEL	UNIDADE ORÇAMENTÁRIA	SEGMENTO	PRODUTO	REGIÃO	TOTAL GERAL
SES	2850 - FUNESA	NENHUM SEGMENTO	AÇÃO EXECUTADA / PERCENTUAL	A Regionalizar	10,00
				Região Centro Goiano (Eixo BR-153)	9,00
				Região Entorno do Distrito Federal	16,00
				Região Metropolitana de Goiânia	32,00
				Região Nordeste Goiano	3,00
				Região Noroeste Goiano (Estrada do Boi)	2,00
				Região Norte Goiano	5,00
				Região Oeste Goiano (Eixo GO-060)	5,00

183

DADOS FÍSICOS (ACUMULADO 2008 - 2011)					
ÓRGÃO RESPONSÁVEL	UNIDADE ORÇAMENTÁRIA	SEGMENTO	PRODUTO	REGIÃO	TOTAL GERAL
				Região Sudeste Goiano (Estrada de Ferro)	4,00
				Região Sudoeste Goiano	8,00
				Região Sul Goiano	6,00
				TOTAL DA UNIDADE	100,00
TOTAL DA AÇÃO					100,00



PLANO PLURIANUAL - 2008 - 2011

184

Macro Objetivo: GOIÁS CIDADANIA E BEM-ESTAR SOCIAL

Estratégia Mobilizadora: SAÚDE DE QUALIDADE PRÓXIMA AO CIDADÃO

1872 - PROGRAMA DESENVOLVIMENTO DE AÇÕES DE PROMOÇÃO EM SAÚDE**ÓRGÃO GESTOR:** SES - SECRETARIA DA SAÚDE**OBJETIVO:** Promover a integração do setor saúde nos espaços de formulação, implementação e monitoramento das políticas públicas.**PÚBLICO ALVO:** População do Estado de Goiás.

DESCRÇÃO

O Programa Desenvolvimento de Ações de Promoção da Saúde está fundamentado em promover a integração do setor saúde nos espaços de formulação, implementação e monitoramento das políticas públicas. Na última década a promoção da saúde foi, predominantemente, operada de forma fragmentada na estrutura institucional das diversas esferas gestoras do SUS. No entanto, o amadurecimento da concepção da promoção da saúde enquanto componente indispensável para a consolidação da integralidade da atenção e o reconhecimento da necessidade de se estimular parcerias intersetoriais para alcance da qualidade de vida dos sujeitos e coletividades fortaleceu os movimentos e pactuações, que culminou, em 2006, com a inclusão da promoção da saúde dentre as prioridades do Pacto pela Saúde (última normatização do SUS), favorecendo a institucionalização da Política Nacional de Promoção da Saúde.

Cabe ao Estado a identificação de medidas intersetoriais que se configuram como determinantes e/ou condicionantes de saúde - modos de viver, condições de trabalho, habitação, ambiente, educação, lazer, cultura etc. - desenvolvidas nas respectivas ações de governo. A partir desta identificação, deve-se analisar a integração do setor saúde nos espaços de formulação, implementação e monitoramento das políticas públicas que estão envolvidas com estas áreas.

Nessa perspectiva, a gestão estadual do SUS em Goiás propõe manter a articulação com municípios, demais instituições e segmentos da sociedade para apoiar à implantação/supervisão das ações de promoção da saúde; desenvolver ações de acompanhamento e avaliação para instrumentalização de processos de gestão; e promover cooperação referente às experiências de promoção da saúde nos campos da atenção, da educação permanente e da pesquisa em saúde.

DADOS FINANCEIROS

REGIÃO	2008		2009		2010		2011		TOTAL GERAL
	OGE	DEMAIS FONTES	OGE	DEMAIS FONTES	OGE	DEMAIS FONTES	OGE	DEMAIS FONTES	
Região Metropolitana de Goiânia	104.000,00	0,00	138.000,00	0,00	156.000,00	0,00	173.000,00	0,00	571.000,00
Região Centro Goiano (Eixo BR-153)	30.000,00	0,00	40.000,00	0,00	45.000,00	0,00	50.000,00	0,00	165.000,00
Região Norte Goiano	15.000,00	0,00	20.000,00	0,00	22.000,00	0,00	25.000,00	0,00	82.000,00
Região Nordeste Goiano	8.000,00	0,00	11.000,00	0,00	13.000,00	0,00	14.000,00	0,00	46.000,00
Região Entorno do Distrito Federal	53.000,00	0,00	73.000,00	0,00	78.000,00	0,00	89.000,00	0,00	293.000,00
Região Sudeste Goiano (Estrada de Ferro)	12.000,00	0,00	16.000,00	0,00	18.000,00	0,00	20.000,00	0,00	66.000,00
Região Sul Goiano	20.000,00	0,00	26.000,00	0,00	29.000,00	0,00	33.000,00	0,00	108.000,00
Região Sudoeste Goiano	25.000,00	0,00	33.000,00	0,00	37.000,00	0,00	40.000,00	0,00	135.000,00
Região Oeste Goiano (Eixo GO-060)	17.000,00	0,00	22.000,00	0,00	26.000,00	0,00	28.000,00	0,00	93.000,00
Região Noroeste Goiano (Estrada do Boi)	7.000,00	0,00	10.000,00	0,00	11.000,00	0,00	12.000,00	0,00	40.000,00
A Regionalizar	546.000,00	0,00	730.000,00	0,00	924.000,00	0,00	1.187.000,00	0,00	3.387.000,00
TOTAL GERAL	837.000,00	0,00	1.119.000,00	0,00	1.359.000,00	0,00	1.671.000,00	0,00	4.986.000,00

Macro Objetivo: GOIÁS CIDADANIA E BEM-ESTAR SOCIAL
Estratégia Mobilizadora: SAÚDE DE QUALIDADE PRÓXIMA AO CIDADÃO

185

AÇÃO 2682 - FORTALECIMENTO DA INTERSETORIALIDADE NAS AÇÕES DE SAÚDE

PROGRAMA: PROGRAMA DESENVOLVIMENTO DE AÇÕES DE PROMOÇÃO EM SAÚDE

COD: 1872

DADOS FINANCEIROS (ACUMULADO 2008 - 2011)						
ÓRGÃO RESPONSÁVEL	UNIDADE ORÇAMENTÁRIA	SEGMENTO	REGIÃO	O.G.E.	DEMAIS FONTES	TOTAL GERAL
SES	2850 - FUNESA	NENHUM SEGMENTO	Região Metropolitana de Goiânia	571.000,00	0,00	571.000,00
			Região Centro Goiano (Eixo BR-153)	165.000,00	0,00	165.000,00
			Região Norte Goiano	82.000,00	0,00	82.000,00
			Região Nordeste Goiano	46.000,00	0,00	46.000,00
			Região Entorno do Distrito Federal	293.000,00	0,00	293.000,00
			Região Sudeste Goiano (Estrada de Ferro)	66.000,00	0,00	66.000,00
			Região Sul Goiano	108.000,00	0,00	108.000,00
			Região Sudoeste Goiano	135.000,00	0,00	135.000,00
			Região Oeste Goiano (Eixo GO-060)	93.000,00	0,00	93.000,00
			Região Noroeste Goiano (Estrada do Boi)	40.000,00	0,00	40.000,00
			A Regionalizar	176.000,00	0,00	176.000,00
			TOTAL DA UNIDADE	1.775.000,00	0,00	1.775.000,00
TOTAL DA AÇÃO				1.775.000,00	0,00	1.775.000,00

DADOS FÍSICOS (ACUMULADO 2008 - 2011)					
ÓRGÃO RESPONSÁVEL	UNIDADE ORÇAMENTÁRIA	SEGMENTO	PRODUTO	REGIÃO	TOTAL GERAL
SES	2850 - FUNESA	NENHUM SEGMENTO	AÇÃO EXECUTADA / PERCENTUAL	A Regionalizar	10,00
				Região Centro Goiano (Eixo BR-153)	9,00
				Região Entorno do Distrito Federal	16,00



186

DADOS FÍSICOS (ACUMULADO 2008 - 2011)						
ÓRGÃO RESPONSÁVEL	UNIDADE ORÇAMENTÁRIA	SEGMENTO	PRODUTO	REGIÃO	TOTAL GERAL	
				Região Metropolitana de Goiânia		32,00
				Região Nordeste Goiano		3,00
				Região Noroeste Goiano (Estrada do Boi)		2,00
				Região Norte Goiano		5,00
				Região Oeste Goiano (Eixo GO-060)		5,00
				Região Sudeste Goiano (Estrada de Ferro)		4,00
				Região Sudoeste Goiano		8,00
				Região Sul Goiano		6,00
				TOTAL DA UNIDADE		100,00
TOTAL DA AÇÃO						100,00

AÇÃO 2683 - ATENÇÃO COM A PREVENÇÃO E TRATAMENTO DA SAÚDE DO PRESO**PROGRAMA:** PROGRAMA DESENVOLVIMENTO DE AÇÕES DE PROMOÇÃO EM SAÚDE**COD:** 1872

DADOS FINANCEIROS (ACUMULADO 2008 - 2011)						
ÓRGÃO RESPONSÁVEL	UNIDADE ORÇAMENTÁRIA	SEGMENTO	REGIÃO	O.G.E.	DEMAIS FONTES	TOTAL GERAL
SEJUS	3201 - GAB-SEJUS	NENHUM SEGMENTO	A Regionalizar	2.388.000,00	0,00	2.388.000,00
			TOTAL DA UNIDADE	2.388.000,00	0,00	2.388.000,00
TOTAL DA AÇÃO				2.388.000,00	0,00	2.388.000,00

DADOS FÍSICOS (ACUMULADO 2008 - 2011)						
ÓRGÃO RESPONSÁVEL	UNIDADE ORÇAMENTÁRIA	SEGMENTO	PRODUTO	REGIÃO	TOTAL GERAL	
SEJUS	3201 - GAB-SEJUS	NENHUM SEGMENTO	REEDUCANDO ATENDIDO / PESSOA	A Regionalizar		32273,00
				TOTAL DA UNIDADE		32.273,00

187

DADOS FÍSICOS (ACUMULADO 2008 - 2011)					
ÓRGÃO RESPONSÁVEL	UNIDADE ORÇAMENTÁRIA	SEGMENTO	PRODUTO	REGIÃO	TOTAL GERAL
TOTAL DA AÇÃO					32.273,00

AÇÃO 2684 - PREVENÇÃO E TRATAMENTO DA DEPENDÊNCIA QUÍMICA

PROGRAMA: PROGRAMA DESENVOLVIMENTO DE AÇÕES DE PROMOÇÃO EM SAÚDE

COD: 1872

DADOS FINANCEIROS (ACUMULADO 2008 - 2011)						
ÓRGÃO RESPONSÁVEL	UNIDADE ORÇAMENTÁRIA	SEGMENTO	REGIÃO	O.G.E.	DEMAIS FONTES	TOTAL GERAL
SEJUS	3201 - GAB-SEJUS	NENHUM SEGMENTO	A Regionalizar	823.000,00	0,00	823.000,00
TOTAL DA UNIDADE				823.000,00	0,00	823.000,00
TOTAL DA AÇÃO				823.000,00	0,00	823.000,00

DADOS FÍSICOS (ACUMULADO 2008 - 2011)					
ÓRGÃO RESPONSÁVEL	UNIDADE ORÇAMENTÁRIA	SEGMENTO	PRODUTO	REGIÃO	TOTAL GERAL
SEJUS	3201 - GAB-SEJUS	NENHUM SEGMENTO	DEPENDENTE ATENDIDO / PESSOA	A Regionalizar	4840,00
TOTAL DA UNIDADE					4.840,00
TOTAL DA AÇÃO					4.840,00



PLANO PLURIANUAL - 2008 - 2011

188

Macro Objetivo: GOIÁS CIDADANIA E BEM-ESTAR SOCIAL

Estratégia Mobilizadora: SAÚDE DE QUALIDADE PRÓXIMA AO CIDADÃO

3309 - PROGRAMA QUALIFICAÇÃO DA GESTÃO EM SAÚDE**ÓRGÃO GESTOR:** SES - SECRETARIA DA SAÚDE**OBJETIVO:** Qualificar o processo de gestão do SUS com repercussões diretas na organização do sistema e melhoria no seu desempenho.**PÚBLICO ALVO:** População do Estado de Goiás.

DESCRİÇÃO

O Programa Qualificação da Gestão em Saúde está fundamentado em qualificar o processo de gestão do SUS - Sistema Único de Saúde com repercussões diretas na organização do sistema e melhoria no seu desempenho, buscando maior efetividade, eficiência e qualidade.

O Governo de Goiás, como gestor estadual, compromissado com o Pacto de Gestão do SUS e suas estratégias, busca que o Estado e os municípios assumam integralmente suas responsabilidades na gestão da saúde.

A estratégia de regionalização, para promoção da atenção à saúde de forma descentralizada, visa construir uma proposta de hierarquização e territorialização da assistência em regiões/microrregiões, com formação de redes intermunicipais resolutivas e funcionais, sendo, imprescindível a integração entre os sistemas municipais e o fortalecimento do papel do gestor estadual.

A regulação assistencial atua sobre o acesso e a oferta de serviços aos cidadãos, no sentido de intervir positivamente para responder às demandas de saúde nos diversos níveis e etapas do processo de assistência à população.

A promoção da expansão da infra-estrutura e modernização funcional e institucional da SES/GO, deve desenvolver mecanismos e processos de gestão eficientes que permitam aos gestores do SUS assumir plenamente suas atribuições e relacionar-se com os órgãos da Administração Pública, com os Conselhos de Saúde, trabalhadores e prestadores de serviços.

O desenvolvimento das ações de formação e educação permanente e continuada das pessoas que atuam no SUS, visam à implementação de práticas assistenciais e gerenciais na área da saúde, com conseqüente elevação dos padrões de eficiência e qualidade de seus serviços.

A estratégia de promoção de melhorias na participação popular e na atuação dos trabalhadores em saúde, visa a construção do conhecimento, na percepção dos sujeitos a partir do seu cotidiano, da realidade social, da troca de informações e discussão entre os usuários, o que favorece o exercício do controle social.

DADOS FINANCEIROS

REGIÃO	2008		2009		2010		2011		TOTAL GERAL
	OGE	DEMAIS FONTES	OGE	DEMAIS FONTES	OGE	DEMAIS FONTES	OGE	DEMAIS FONTES	
Região Metropolitana de Goiânia	6.030.000,00	0,00	6.389.000,00	0,00	6.704.000,00	0,00	7.054.000,00	0,00	26.177.000,00
Região Centro Goiano (Eixo BR-153)	1.773.000,00	0,00	2.013.000,00	0,00	1.972.000,00	0,00	2.184.000,00	0,00	7.942.000,00
Região Norte Goiano	925.000,00	0,00	979.000,00	0,00	1.028.000,00	0,00	1.130.000,00	0,00	4.062.000,00
Região Nordeste Goiano	516.000,00	0,00	547.000,00	0,00	574.000,00	0,00	627.000,00	0,00	2.264.000,00
Região Entorno do Distrito Federal	3.091.000,00	0,00	3.278.000,00	0,00	3.459.000,00	0,00	3.821.000,00	0,00	13.649.000,00
Região Sudeste Goiano (Estrada de Ferro)	732.000,00	0,00	770.000,00	0,00	812.000,00	0,00	893.000,00	0,00	3.207.000,00
Região Sul Goiano	1.188.000,00	0,00	1.255.000,00	0,00	1.324.000,00	0,00	1.458.000,00	0,00	5.225.000,00
Região Sudoeste Goiano	1.468.000,00	0,00	1.547.000,00	0,00	1.634.000,00	0,00	1.805.000,00	0,00	6.454.000,00
Região Oeste Goiano (Eixo GO-060)	1.043.000,00	0,00	1.103.000,00	0,00	1.157.000,00	0,00	1.274.000,00	0,00	4.577.000,00
Região Noroeste Goiano (Estrada do Boi)	456.000,00	0,00	480.000,00	0,00	503.000,00	0,00	975.000,00	0,00	2.414.000,00
A Regionalizar	2.223.000,00	0,00	1.948.000,00	0,00	2.010.000,00	0,00	2.185.000,00	0,00	8.366.000,00
TOTAL GERAL	19.445.000,00	0,00	20.309.000,00	0,00	21.177.000,00	0,00	23.406.000,00	0,00	84.337.000,00

Macro Objetivo: GOIÁS CIDADANIA E BEM-ESTAR SOCIAL
Estratégia Mobilizadora: SAÚDE DE QUALIDADE PRÓXIMA AO CIDADÃO

189

AÇÃO 2869 - OPERACIONALIZAÇÃO DO PROCESSO DE PLANEJAMENTO, PROGRAMAÇÃO E INFORMAÇÃO

PROGRAMA: PROGRAMA QUALIFICAÇÃO DA GESTÃO EM SAÚDE

COD: 3309

DADOS FINANCEIROS (ACUMULADO 2008 - 2011)						
ÓRGÃO RESPONSÁVEL	UNIDADE ORÇAMENTÁRIA	SEGMENTO	REGIÃO	O.G.E.	DEMAIS FONTES	TOTAL GERAL
SES	2850 - FUNESA	NENHUM SEGMENTO	Região Metropolitana de Goiânia	212.000,00	0,00	212.000,00
			Região Centro Goiano (Eixo BR-153)	229.000,00	0,00	229.000,00
			Região Norte Goiano	212.000,00	0,00	212.000,00
			Região Nordeste Goiano	212.000,00	0,00	212.000,00
			Região Entorno do Distrito Federal	212.000,00	0,00	212.000,00
			Região Sudeste Goiano (Estrada de Ferro)	212.000,00	0,00	212.000,00
			Região Sul Goiano	212.000,00	0,00	212.000,00
			Região Sudoeste Goiano	212.000,00	0,00	212.000,00
			Região Oeste Goiano (Eixo GO-060)	212.000,00	0,00	212.000,00
			Região Noroeste Goiano (Estrada do Boi)	212.000,00	0,00	212.000,00
			A Regionalizar	353.000,00	0,00	353.000,00
			TOTAL DA UNIDADE	2.490.000,00	0,00	2.490.000,00
TOTAL DA AÇÃO				2.490.000,00	0,00	2.490.000,00

DADOS FÍSICOS (ACUMULADO 2008 - 2011)					
ÓRGÃO RESPONSÁVEL	UNIDADE ORÇAMENTÁRIA	SEGMENTO	PRODUTO	REGIÃO	TOTAL GERAL
SES	2850 - FUNESA	NENHUM SEGMENTO	AÇÃO EXECUTADA / PERCENTUAL	A Regionalizar	10,00
				Região Centro Goiano (Eixo BR-153)	9,00
				Região Entorno do Distrito Federal	16,00



190

DADOS FÍSICOS (ACUMULADO 2008 - 2011)					
ÓRGÃO RESPONSÁVEL	UNIDADE ORÇAMENTÁRIA	SEGMENTO	PRODUTO	REGIÃO	TOTAL GERAL
				Região Metropolitana de Goiânia	32,00
				Região Nordeste Goiano	3,00
				Região Noroeste Goiano (Estrada do Boi)	2,00
				Região Norte Goiano	5,00
				Região Oeste Goiano (Eixo GO-060)	5,00
				Região Sudeste Goiano (Estrada de Ferro)	4,00
				Região Sudoeste Goiano	8,00
				Região Sul Goiano	6,00
				TOTAL DA UNIDADE	100,00
TOTAL DA AÇÃO					100,00

AÇÃO 2870 - DESENVOLVIMENTO DA REGIONALIZAÇÃO SOLIDÁRIA E COOPERATIVA DO SUS.**PROGRAMA:** PROGRAMA QUALIFICAÇÃO DA GESTÃO EM SAÚDE**COD:** 3309

DADOS FINANCEIROS (ACUMULADO 2008 - 2011)						
ÓRGÃO RESPONSÁVEL	UNIDADE ORÇAMENTÁRIA	SEGMENTO	REGIÃO	O.G.E.	DEMAIS FONTES	TOTAL GERAL
SES	2850 - FUNESA	NENHUM SEGMENTO	Região Metropolitana de Goiânia	1.733.000,00	0,00	1.733.000,00
			Região Centro Goiano (Eixo BR-153)	757.000,00	0,00	757.000,00
			Região Norte Goiano	314.000,00	0,00	314.000,00
			Região Nordeste Goiano	170.000,00	0,00	170.000,00
			Região Entorno do Distrito Federal	1.103.000,00	0,00	1.103.000,00
			Região Sudeste Goiano (Estrada de Ferro)	246.000,00	0,00	246.000,00
			Região Sul Goiano	410.000,00	0,00	410.000,00
			TOTAL DA UNIDADE	4.733.000,00	0,00	4.733.000,00

191

DADOS FINANCEIROS (ACUMULADO 2008 - 2011)						
ÓRGÃO RESPONSÁVEL	UNIDADE ORÇAMENTÁRIA	SEGMENTO	REGIÃO	O.G.E.	DEMAIS FONTES	TOTAL GERAL
			Região Sudoeste Goiano	513.000,00	0,00	513.000,00
			Região Oeste Goiano (Eixo GO-060)	354.000,00	0,00	354.000,00
			Região Noroeste Goiano (Estrada do Boi)	147.000,00	0,00	147.000,00
			A Regionalizar	947.000,00	0,00	947.000,00
			TOTAL DA UNIDADE	6.694.000,00	0,00	6.694.000,00
TOTAL DA AÇÃO				6.694.000,00	0,00	6.694.000,00

DADOS FÍSICOS (ACUMULADO 2008 - 2011)					
ÓRGÃO RESPONSÁVEL	UNIDADE ORÇAMENTÁRIA	SEGMENTO	PRODUTO	REGIÃO	TOTAL GERAL
SES	2850 - FUNESA	NENHUM SEGMENTO	AÇÃO EXECUTADA / PERCENTUAL	A Regionalizar	10,00
				Região Centro Goiano (Eixo BR-153)	9,00
				Região Entorno do Distrito Federal	16,00
				Região Metropolitana de Goiânia	32,00
				Região Nordeste Goiano	3,00
				Região Noroeste Goiano (Estrada do Boi)	2,00
				Região Norte Goiano	5,00
				Região Oeste Goiano (Eixo GO-060)	5,00
				Região Sudeste Goiano (Estrada de Ferro)	4,00
				Região Sudoeste Goiano	8,00
				Região Sul Goiano	6,00
				TOTAL DA UNIDADE	100,00
TOTAL DA AÇÃO					100,00



AÇÃO 2871 - IMPLEMENTAÇÃO DA REGULAÇÃO, AVALIAÇÃO, CONTROLE E AUDITORIA

192

PROGRAMA: PROGRAMA QUALIFICAÇÃO DA GESTÃO EM SAÚDE

COD: 3309

DADOS FINANCEIROS (ACUMULADO 2008 - 2011)						
ÓRGÃO RESPONSÁVEL	UNIDADE ORÇAMENTÁRIA	SEGMENTO	REGIÃO	O.G.E.	DEMAIS FONTES	TOTAL GERAL
SES	2850 - FUNESA	NENHUM SEGMENTO	Região Metropolitana de Goiânia	1.568.000,00	0,00	1.568.000,00
			Região Centro Goiano (Eixo BR-153)	450.000,00	0,00	450.000,00
			Região Norte Goiano	229.000,00	0,00	229.000,00
			Região Nordeste Goiano	122.000,00	0,00	122.000,00
			Região Entorno do Distrito Federal	794.000,00	0,00	794.000,00
			Região Sudeste Goiano (Estrada de Ferro)	178.000,00	0,00	178.000,00
			Região Sul Goiano	295.000,00	0,00	295.000,00
			Região Sudoeste Goiano	371.000,00	0,00	371.000,00
			Região Oeste Goiano (Eixo GO-060)	260.000,00	0,00	260.000,00
			Região Noroeste Goiano (Estrada do Boi)	106.000,00	0,00	106.000,00
			A Regionalizar	493.000,00	0,00	493.000,00
			TOTAL DA UNIDADE	4.866.000,00	0,00	4.866.000,00
TOTAL DA AÇÃO				4.866.000,00	0,00	4.866.000,00

DADOS FÍSICOS (ACUMULADO 2008 - 2011)					
ÓRGÃO RESPONSÁVEL	UNIDADE ORÇAMENTÁRIA	SEGMENTO	PRODUTO	REGIÃO	TOTAL GERAL
SES	2850 - FUNESA	NENHUM SEGMENTO	AÇÃO EXECUTADA / PERCENTUAL	A Regionalizar	10,00
				Região Centro Goiano (Eixo BR-153)	9,00
				Região Entorno do Distrito Federal	16,00
				Região Metropolitana de Goiânia	32,00
				Região Nordeste Goiano	3,00

193

DADOS FÍSICOS (ACUMULADO 2008 - 2011)					
ÓRGÃO RESPONSÁVEL	UNIDADE ORÇAMENTÁRIA	SEGMENTO	PRODUTO	REGIÃO	TOTAL GERAL
				Região Noroeste Goiano (Estrada do Boi)	2,00
				Região Norte Goiano	5,00
				Região Oeste Goiano (Eixo GO-060)	5,00
				Região Sudeste Goiano (Estrada de Ferro)	4,00
				Região Sudoeste Goiano	8,00
				Região Sul Goiano	6,00
				TOTAL DA UNIDADE	100,00
TOTAL DA AÇÃO					100,00

AÇÃO 2872 - FORTALECIMENTO DA ARTICULAÇÃO E FUNCIONAMENTO DOS CONSELHOS DE SAÚDE E MOVIMENTO SOCIAIS

PROGRAMA: PROGRAMA QUALIFICAÇÃO DA GESTÃO EM SAÚDE

COD: 3309

DADOS FINANCEIROS (ACUMULADO 2008 - 2011)						
ÓRGÃO RESPONSÁVEL	UNIDADE ORÇAMENTÁRIA	SEGMENTO	REGIÃO	O.G.E.	DEMAIS FONTES	TOTAL GERAL
SES	2850 - FUNESA	NENHUM SEGMENTO	Região Metropolitana de Goiânia	44.000,00	0,00	44.000,00
			Região Centro Goiano (Eixo BR-153)	12.000,00	0,00	12.000,00
			Região Norte Goiano	8.000,00	0,00	8.000,00
			Região Nordeste Goiano	4.000,00	0,00	4.000,00
			Região Entorno do Distrito Federal	24.000,00	0,00	24.000,00
			Região Sudeste Goiano (Estrada de Ferro)	4.000,00	0,00	4.000,00
			Região Sul Goiano	8.000,00	0,00	8.000,00
			Região Sudoeste Goiano	12.000,00	0,00	12.000,00
			Região Oeste Goiano (Eixo GO-060)	8.000,00	0,00	8.000,00
			TOTAL DA UNIDADE	124.000,00	0,00	124.000,00



194

DADOS FINANCEIROS (ACUMULADO 2008 - 2011)						
ÓRGÃO RESPONSÁVEL	UNIDADE ORÇAMENTÁRIA	SEGMENTO	REGIÃO	O.G.E.	DEMAIS FONTES	TOTAL GERAL
			Região Noroeste Goiano (Estrada do Boi)	4.000,00	0,00	4.000,00
			A Regionalizar	12.000,00	0,00	12.000,00
			TOTAL DA UNIDADE	140.000,00	0,00	140.000,00
TOTAL DA AÇÃO				140.000,00	0,00	140.000,00

DADOS FÍSICOS (ACUMULADO 2008 - 2011)					
ÓRGÃO RESPONSÁVEL	UNIDADE ORÇAMENTÁRIA	SEGMENTO	PRODUTO	REGIÃO	TOTAL GERAL
SES	2850 - FUNESA	NENHUM SEGMENTO	AÇÃO EXECUTADA / PERCENTUAL	A Regionalizar	10,00
				Região Centro Goiano (Eixo BR-153)	9,00
				Região Entorno do Distrito Federal	16,00
				Região Metropolitana de Goiânia	32,00
				Região Nordeste Goiano	3,00
				Região Noroeste Goiano (Estrada do Boi)	2,00
				Região Norte Goiano	5,00
				Região Oeste Goiano (Eixo GO-060)	5,00
				Região Sudeste Goiano (Estrada de Ferro)	4,00
				Região Sudoeste Goiano	8,00
				Região Sul Goiano	6,00
				TOTAL DA UNIDADE	100,00
TOTAL DA AÇÃO					100,00

AÇÃO 2873 - FOMENTO DA EDUCAÇÃO PERMANENTE NA SAÚDE

PROGRAMA: PROGRAMA QUALIFICAÇÃO DA GESTÃO EM SAÚDE

COD: 3309



195

DADOS FINANCEIROS (ACUMULADO 2008 - 2011)						
ÓRGÃO RESPONSÁVEL	UNIDADE ORÇAMENTÁRIA	SEGMENTO	REGIÃO	O.G.E.	DEMAIS FONTES	TOTAL GERAL
SES	2850 - FUNESA	NENHUM SEGMENTO	Região Metropolitana de Goiânia	4.609.000,00	0,00	4.609.000,00
			Região Centro Goiano (Eixo BR-153)	1.323.000,00	0,00	1.323.000,00
			Região Norte Goiano	673.000,00	0,00	673.000,00
			Região Nordeste Goiano	358.000,00	0,00	358.000,00
			Região Entorno do Distrito Federal	2.346.000,00	0,00	2.346.000,00
			Região Sudeste Goiano (Estrada de Ferro)	522.000,00	0,00	522.000,00
			Região Sul Goiano	876.000,00	0,00	876.000,00
			Região Sudoeste Goiano	1.088.000,00	0,00	1.088.000,00
			Região Oeste Goiano (Eixo GO-060)	761.000,00	0,00	761.000,00
			Região Noroeste Goiano (Estrada do Boi)	309.000,00	0,00	309.000,00
			A Regionalizar	1.428.000,00	0,00	1.428.000,00
			TOTAL DA UNIDADE	14.293.000,00	0,00	14.293.000,00
SES	2851 - FUNGESP	NENHUM SEGMENTO	Região Metropolitana de Goiânia	1.746.000,00	0,00	1.746.000,00
			Região Centro Goiano (Eixo BR-153)	500.000,00	0,00	500.000,00
			Região Norte Goiano	256.000,00	0,00	256.000,00
			Região Nordeste Goiano	138.000,00	0,00	138.000,00
			Região Entorno do Distrito Federal	889.000,00	0,00	889.000,00
			Região Sudeste Goiano (Estrada de Ferro)	201.000,00	0,00	201.000,00
			Região Sul Goiano	333.000,00	0,00	333.000,00
			Região Sudoeste Goiano	415.000,00	0,00	415.000,00
			Região Oeste Goiano (Eixo GO-060)	291.000,00	0,00	291.000,00
			Região Noroeste Goiano (Estrada do Boi)	121.000,00	0,00	121.000,00
						TOTAL DA UNIDADE



196

DADOS FINANCEIROS (ACUMULADO 2008 - 2011)

ÓRGÃO RESPONSÁVEL	UNIDADE ORÇAMENTÁRIA	SEGMENTO	REGIÃO	O.G.E.	DEMAIS FONTES	TOTAL GERAL
			A Regionalizar	513.000,00	0,00	513.000,00
TOTAL DA UNIDADE				5.403.000,00	0,00	5.403.000,00
TOTAL DA AÇÃO				19.696.000,00	0,00	19.696.000,00

DADOS FÍSICOS (ACUMULADO 2008 - 2011)

ÓRGÃO RESPONSÁVEL	UNIDADE ORÇAMENTÁRIA	SEGMENTO	PRODUTO	REGIÃO	TOTAL GERAL
SES	2850 - FUNESA	NENHUM SEGMENTO	AÇÃO EXECUTADA / PERCENTUAL	A Regionalizar	10,00
				Região Centro Goiano (Eixo BR-153)	9,00
				Região Entorno do Distrito Federal	16,00
				Região Metropolitana de Goiânia	32,00
				Região Nordeste Goiano	3,00
				Região Noroeste Goiano (Estrada do Boi)	2,00
				Região Norte Goiano	5,00
				Região Oeste Goiano (Eixo GO-060)	5,00
				Região Sudeste Goiano (Estrada de Ferro)	4,00
				Região Sudoeste Goiano	8,00
				Região Sul Goiano	6,00
				TOTAL DA UNIDADE	100,00
	2851 - FUNGESP			A Regionalizar	10,00
				Região Centro Goiano (Eixo BR-153)	9,00
				Região Entorno do Distrito Federal	16,00
				Região Metropolitana de Goiânia	32,00
				Região Nordeste Goiano	3,00

197

DADOS FÍSICOS (ACUMULADO 2008 - 2011)						
ÓRGÃO RESPONSÁVEL	UNIDADE ORÇAMENTÁRIA	SEGMENTO	PRODUTO	REGIÃO	TOTAL GERAL	
				Região Noroeste Goiano (Estrada do Boi)		2,00
				Região Norte Goiano		5,00
				Região Oeste Goiano (Eixo GO-060)		5,00
				Região Sudeste Goiano (Estrada de Ferro)		4,00
				Região Sudoeste Goiano		8,00
				Região Sul Goiano		6,00
				TOTAL DA UNIDADE		100,00
TOTAL DA AÇÃO						200,00

AÇÃO 2874 - DESENVOLVIMENTO DE AÇÕES E SERVIÇOS DE SAÚDE PARA FINS DE IMPLANTAÇÃO DE POLITICAS ESPECÍFICAS

PROGRAMA: PROGRAMA QUALIFICAÇÃO DA GESTÃO EM SAÚDE

COD: 3309

DADOS FINANCEIROS (ACUMULADO 2008 - 2011)						
ÓRGÃO RESPONSÁVEL	UNIDADE ORÇAMENTÁRIA	SEGMENTO	REGIÃO	O.G.E.	DEMAIS FONTES	TOTAL GERAL
SES	2850 - FUNESA	NENHUM SEGMENTO	Região Metropolitana de Goiânia	970.000,00	0,00	970.000,00
			Região Centro Goiano (Eixo BR-153)	278.000,00	0,00	278.000,00
			Região Norte Goiano	142.000,00	0,00	142.000,00
			Região Nordeste Goiano	75.000,00	0,00	75.000,00
			Região Entorno do Distrito Federal	496.000,00	0,00	496.000,00
			Região Sudeste Goiano (Estrada de Ferro)	109.000,00	0,00	109.000,00
			Região Sul Goiano	185.000,00	0,00	185.000,00
			Região Sudoeste Goiano	230.000,00	0,00	230.000,00
			Região Oeste Goiano (Eixo GO-060)	160.000,00	0,00	160.000,00
			TOTAL DA UNIDADE	2.645.000,00	0,00	2.645.000,00



198

DADOS FINANCEIROS (ACUMULADO 2008 - 2011)						
ÓRGÃO RESPONSÁVEL	UNIDADE ORÇAMENTÁRIA	SEGMENTO	REGIÃO	O.G.E.	DEMAIS FONTES	TOTAL GERAL
			Região Noroeste Goiano (Estrada do Boi)	66.000,00	0,00	66.000,00
			A Regionalizar	295.000,00	0,00	295.000,00
			TOTAL DA UNIDADE	3.006.000,00	0,00	3.006.000,00
TOTAL DA AÇÃO				3.006.000,00	0,00	3.006.000,00

DADOS FÍSICOS (ACUMULADO 2008 - 2011)						
ÓRGÃO RESPONSÁVEL	UNIDADE ORÇAMENTÁRIA	SEGMENTO	PRODUTO	REGIÃO	TOTAL GERAL	
SES	2850 - FUNESA	NENHUM SEGMENTO	AÇÃO EXECUTADA / PERCENTUAL	A Regionalizar	10,00	
				Região Centro Goiano (Eixo BR-153)	9,00	
				Região Entorno do Distrito Federal	16,00	
				Região Metropolitana de Goiânia	32,00	
				Região Nordeste Goiano	3,00	
				Região Noroeste Goiano (Estrada do Boi)	2,00	
				Região Norte Goiano	5,00	
				Região Oeste Goiano (Eixo GO-060)	5,00	
				Região Sudeste Goiano (Estrada de Ferro)	4,00	
				Região Sudoeste Goiano	8,00	
				Região Sul Goiano	6,00	
				TOTAL DA UNIDADE	100,00	
TOTAL DA AÇÃO					100,00	

AÇÃO 2875 - ADEQUAÇÃO DA INFRA-ESTRUTURA FÍSICA, EQUIPAMENTOS E MATERIAIS DE CONSUMO DA SES /GO E DA REDE DE ATENÇÃO

PROGRAMA: PROGRAMA QUALIFICAÇÃO DA GESTÃO EM SAÚDE

COD: 3309



199

DADOS FINANCEIROS (ACUMULADO 2008 - 2011)						
ÓRGÃO RESPONSÁVEL	UNIDADE ORÇAMENTÁRIA	SEGMENTO	REGIÃO	O.G.E.	DEMAIS FONTES	TOTAL GERAL
AGETOP	5501 - AGETOP	NENHUM SEGMENTO	Região Metropolitana de Goiânia	15.295.000,00	0,00	15.295.000,00
			Região Centro Goiano (Eixo BR-153)	4.393.000,00	0,00	4.393.000,00
			Região Norte Goiano	2.228.000,00	0,00	2.228.000,00
			Região Nordeste Goiano	1.185.000,00	0,00	1.185.000,00
			Região Entorno do Distrito Federal	7.785.000,00	0,00	7.785.000,00
			Região Sudeste Goiano (Estrada de Ferro)	1.735.000,00	0,00	1.735.000,00
			Região Sul Goiano	2.906.000,00	0,00	2.906.000,00
			Região Sudoeste Goiano	3.613.000,00	0,00	3.613.000,00
			Região Oeste Goiano (Eixo GO-060)	2.531.000,00	0,00	2.531.000,00
			Região Noroeste Goiano (Estrada do Boi)	1.449.000,00	0,00	1.449.000,00
			A Regionalizar	4.325.000,00	0,00	4.325.000,00
			TOTAL DA UNIDADE	47.445.000,00	0,00	47.445.000,00
TOTAL DA AÇÃO				47.445.000,00	0,00	47.445.000,00

DADOS FÍSICOS (ACUMULADO 2008 - 2011)					
ÓRGÃO RESPONSÁVEL	UNIDADE ORÇAMENTÁRIA	SEGMENTO	PRODUTO	REGIÃO	TOTAL GERAL
AGETOP	5501 - AGETOP	NENHUM SEGMENTO	AÇÃO EXECUTADA / UNIDADE	A Regionalizar	10,00
				Região Centro Goiano (Eixo BR-153)	9,00
				Região Entorno do Distrito Federal	16,00
				Região Metropolitana de Goiânia	32,00
				Região Nordeste Goiano	3,00
				Região Noroeste Goiano (Estrada do Boi)	2,00
				Região Norte Goiano	5,00



200

DADOS FÍSICOS (ACUMULADO 2008 - 2011)

ÓRGÃO RESPONSÁVEL	UNIDADE ORÇAMENTÁRIA	SEGMENTO	PRODUTO	REGIÃO	TOTAL GERAL
				Região Oeste Goiano (Eixo GO-060)	5,00
				Região Sudeste Goiano (Estrada de Ferro)	4,00
				Região Sudoeste Goiano	8,00
				Região Sul Goiano	6,00
				TOTAL DA UNIDADE	100,00
TOTAL DA AÇÃO					100,00



Estratégia Mobilizadora: REDE DE PROTEÇÃO E INCLUSÃO SOCIAL

DIRETRIZES

- Integração e articulação permanente dos programas socioassistenciais com outros programas, sobretudo com os das áreas de educação, cultura, saúde, esporte e lazer, habitação e trabalho, visando à efetiva inclusão dos usuários dos programas sociais do Governo do Estado de Goiás.
- Gestão democrática e participativa na formulação e no controle das ações, em todos os níveis, por intermédio de Conselhos, Fóruns e Conferências.
- Estruturação e organização da assistência social em torno do eixo das necessidades humanas, criadas pelas desigualdades sócio-econômicas, constituindo-se em instrumento de proteção social para o enfrentamento à pobreza.
- Fortalecimento do processo de descentralização/municipalização, através da realização de ações integradas entre os três níveis de governo.
- Estímulo à implementação de programas de proteção social de caráter redistributivo/preventivo, consubstanciados na proposta de emancipação do cidadão e/ou grupo familiar.
- Ampliação de parcerias e alianças entre o Estado, as organizações não-governamentais e outras representações da sociedade civil para a execução e projetos, programas e serviços socioassistenciais, a fim de assegurar a proteção social aos segmentos da população vulnerabilizados pela pobreza e exclusão.
- Definição da centralidade na família como eixo fundamental da Política Estadual de Assistência Social, entendendo a família tanto como grupo que precisa de proteção social quanto grupo que processa proteção.
- Divulgação ampla dos benefícios, serviços, programas e projetos socioassistenciais, bem como dos recursos oferecidos pelo Poder Público e dos critérios para sua concessão.
- Co-responsabilidade no financiamento serviços, programas e projetos socioassistenciais.
- Prevenção e enfrentamento de problemas, com vistas a assegurar, com absoluta prioridade, a efetivação dos direitos sociais da criança e do adolescente.
- Desenvolvimento de políticas integradas para a criança e o adolescente, sustentadas nos princípios básicos de descentralização administrativa; intersetorialidade e complementaridade; e participação e controle social.
- Ampliação e fortalecimento da atuação dos Conselhos de Direitos da Criança e do Adolescente e Conselhos Tutelares.
- Promoção da ampliação de parcerias entre o Poder Público e a sociedade para enfrentamento de problemáticas que afetam a população infanto-juvenil, mobilizando e sensibilizando para uma ação compartilhada.
- Prevenção e enfrentamento de problemas, tendo em vista o comprometimento efetivo do Estado e da sociedade para assegurar os direitos sociais do idoso e criar condições de promoção de sua autonomia, integração e participação efetiva na sociedade.
- Articulação e organização da Rede Estadual de Serviços ao Idoso, como espaço coletivo e de circulação de informação, a fim de potencializar o resultado das ações na perspectiva da garantia dos direitos do idoso.
- Combate prioritário à banalização das formas de violência contra a pessoa idosa.
- Promoção e garantia dos direitos individuais e coletivos da pessoa com deficiência, criando condições para promover sua autonomia, inclusão social e participação efetiva na sociedade.
- Organização e fortalecimento da Rede Unificada de Serviços para Pessoa com Deficiência, integrando prioritariamente as ações das políticas públicas de saúde, educação, trabalho e assistência social, bem como seus respectivos parceiros no 3º Setor.
- Efetivação do direito à acessibilidade no Estado de Goiás, conforme preconiza o Decreto 5296/04 e definições de prioridades da Conferência Estadual dos Direitos da Pessoa com Deficiência.
- Fortalecimento dos espaços de controle social dos direitos das pessoas com deficiência, tendo em vista fornecer as condições necessárias ao pleno cumprimento de suas atribuições legais.
- Desenvolvimento e apoio ao processo de formação continuada dos gestores e operadores da Política Estadual da Pessoa com Deficiência.
- Promoção do desenvolvimento sócio-político da juventude.
- Aprimoramento da gestão de políticas públicas de juventude, em termos de formulação, implementação e avaliação.
- Promoção do diálogo com a juventude goiana para incentivo ao associativismo e ao protagonismo juvenil.
- Facilitação do acesso de jovens à cultura, à inclusão digital, à informações sobre empregabilidade, à qualificação complementar para formação profissional, com combate às vulnerabilidades juvenis.
- Promoção de ações integradas de caráter sócio-educativo orientadas para a juventude.
- Estruturação de Centros da Juventude com ambientação favorável à promoção do desenvolvimento juvenil e concentração de projetos em desenvolvimento pelo Governo do Estado de Goiás.




- Promoção da visibilidade às políticas afirmativas transversais com a perspectiva de equidade de gênero, considerando as diversidades raça, etnia, orientação sexual e identidade de gênero.
- Fortalecimento do controle social e da participação popular no processo de formulação, monitoramento e avaliação das políticas públicas de mulheres.
- Apoio e difusão do conhecimento relacionado às questões de gênero de forma a produzir, ativamente, imagens positivas das mulheres.
- Fomento à organização político-social e à participação das mulheres nos espaços de poder.
- Autonomia e igualdade para as mulheres no mundo do trabalho urbano e rural e para o exercício da cidadania.
- Promoção da saúde das mulheres, direitos sexuais e direitos reprodutivos.
- Combate à discriminação e à violência contra as mulheres.
- Proteção às mulheres em situação de risco social.
- Promoção da sustentabilidade das políticas públicas para as mulheres com articulação de órgãos governamentais, organizações não-governamentais e sociedade civil e a adoção de estratégias intra, inter e transeitoriais.
- Efetivação da igualdade e proteção dos direitos de indivíduos e grupos étnico-raciais afetados pela discriminação e demais formas de intolerância, valorizando e respeitando a diversidade da população na construção de uma sociedade com justiça social.
- Atuação junto às instâncias de pactuação e controle social de promoção e defesa da igualdade étnico-racial.
- Promoção da capacitação e formação continuada dos agentes da política de defesa da igualdade étnico-racial, viabilizando o intercâmbio de experiências culturais para o combate às assimetrias raciais e a efetividade dos direitos civis.
- Fortalecimento de movimentos comunitários, quilombolas, ciganos, indígenas e comunidades tradicionais, contribuindo para o aprofundamento de vínculos entre cultura, igualdade e justiça sócio-racial.
- Promoção de oportunidades de inserção no mercado de trabalho para cidadãos com idade acima de 40 anos.
- Incentivo ao trabalho aprendiz de jovens de 14 a 18 anos.
- Recolocação no mercado de trabalho por qualificação profissional de beneficiários dos programas sociais do Governo do Estado de Goiás
- Ampliação da empregabilidade de trabalhadores sob risco de desemprego em razão da falta de qualificação profissional para determinadas funções.
- Aumento das oportunidades de emprego por qualificação profissional para trabalhadores desempregados há mais de 1 (um) ano e que não encontram colocação no mercado de trabalho.
- Disponibilização ao trabalhador de auxílio para participação em cursos de qualificação profissional, em conformidade com pré-requisitos e perfil profissional.
- Qualificação social e profissional de trabalhadores em convênio com o Governo federal.
- Incentivo à preservação da integridade física dos trabalhadores de empresas estabelecidas no Estado de Goiás.
- Aumento do número de Conselhos do Trabalho atuantes no Estado de Goiás.
- Qualificação social e profissional para os familiares dos reeducandos do Sistema de Execução Penal, com oferta de oportunidades de inserção no mercado de trabalho.
- Contribuição para formação e ampliação de profissionais com nível superior que possam colaborar para o processo de desenvolvimento do Estado de Goiás.
- Apoio aos estudantes em nível de terceiro grau que comprovadamente não possuem condições financeiras para garantir sua formação profissional em universidades particulares.
- Democratização e ampliação do acesso ao crédito para microempreendedores que desejem produzir e crescer, apoiando suas habilidades e experiências de produção e serviços.
- Incentivo à criação de novos microempreendimentos com geração de oportunidades reais de trabalho e renda.
- Ampliação do acesso ao microcrédito para cidadãos de segmentos da sociedade ainda não atendidos.




DESENVOLVIMENTO HUMANO E SOCIAL – “GOIÁS CIDADANIA E BEM –ESTAR SOCIAL”

REDE DE PROTEÇÃO E INCLUSÃO SOCIAL

- 1854 - Programa de Inclusão Digital e Cidadania
- 1075 - Programa Promoção e Defesa dos Direitos da Criança e do Adolescente
- 1082 - Programa Renda Cidadã
- 1881 - Programa de Proteção e Inclusão Social
- 1898 - Programa de Desenvolvimento Comunitário e Promoção de Direitos Humanos
- 1900 - Programa de Atendimento ao Adolescente em Conflito com a Lei
- 1904 - Programa de Promoção e Garantia dos Direitos do Idoso
- 1905 - Programa de Promoção e Garantia Dos Direitos da Pessoa com Deficiência – PROAD
- 3318 - Programa de Implantação do Sistema Único da Assistência Social
- 3319 - Programa PROMULHER
- 3320 - Programa de Promoção e Defesa da Igualdade Étnico-Racial
- 1007 - Programa Banco do Povo
- 1008 - Programa Bolsa Universitária
- 1864 - Programa de Qualificação Profissional Para a Empregabilidade
- 1871 - Programa de Atendimento ao Trabalhador
- 1012 - Programa da JUVENTUDE





PLANO PLURIANUAL - 2008 - 2011

209

Macro Objetivo: GOIÁS CIDADANIA E BEM-ESTAR SOCIAL

Estratégia Mobilizadora: REDE DE PROTEÇÃO E INCLUSÃO SOCIAL

1854 - PROGRAMA DE INCLUSÃO DIGITAL E CIDADANIA

ÓRGÃO GESTOR: AGANP - AGENCIA GOIANA DE ADMINISTRAÇÃO E NEGÓCIOS PÚBLICOS - AGANP

OBJETIVO: Incluir a população goiana no contexto globalizado da tecnologia da informação, agregando valores de cidadania, através de cursos e acesso livre aos computadores e à internet.

PÚBLICO ALVO: População goiana excluída digitalmente.

DESCRIÇÃO

O Programa de Inclusão Digital e Cidadania está fundamentado no paradigma da revolução tecnológica como fator de propulsão do desenvolvimento econômico e social, para ampliação do ritmo de crescimento da produtividade e redução dos desequilíbrios de oportunidades por meio da difusão e popularização da ciência e da tecnologia.

Importa dizer que com a crescente demanda por serviços na área da tecnologia da informação e o rápido desenvolvimento do Estado de Goiás, encontramos um grande percentual de cidadãos que ainda não possuem conhecimentos básicos nessa área. Ademais, o aumento das exigências da sociedade, no que se refere à inclusão digital, torna necessário um programa de governo voltado para comunidades excluídas digitalmente.

Assim, o programa de Inclusão Digital e Cidadania, enquanto de política pública voltada para o cidadão, promove, em Goiás, o acesso da população à tecnologia da informação oferecido pelas Oficinas Digitais - Escolas de Informática e Cidadania e pelos Telecentros.

As Oficinas Digitais oferecem cursos de informática básica, com noções de cidadania, tais como: digitação, editor de texto, editor de planilhas, editor de apresentação, entre outros. Também, o acesso livre, tanto nas Oficinas como nos Telecentros, permite ao cidadão utilizar o computador para digitar trabalhos escolares, currículos, além de fazer uso da internet para pesquisas, leitura de periódicos e acesso a serviços eletrônicos governamentais.

Diante desse quadro é imprescindível a manutenção das atuais 21 Oficinas Digitais e 11 Telecentros instalados na capital e no interior, e, ainda, destacamos a importância da implantação de novas escolas e uma unidade móvel para que os cidadãos de todas as cidades do Estado tenham a oportunidade de serem atendidos pelo programa.

Nesse sentido, a difusão da tecnologia da informação atua como mola propulsora para uma maior integração social do cidadão.

DADOS FINANCEIROS

REGIÃO	2008		2009		2010		2011		TOTAL GERAL
	OGE	DEMAIS FONTES	OGE	DEMAIS FONTES	OGE	DEMAIS FONTES	OGE	DEMAIS FONTES	
A Regionalizar	1.700.000,00	30.000,00	1.650.000,00	30.000,00	1.950.000,00	30.000,00	2.250.000,00	30.000,00	7.670.000,00
TOTAL GERAL	1.700.000,00	30.000,00	1.650.000,00	30.000,00	1.950.000,00	30.000,00	2.250.000,00	30.000,00	7.670.000,00



Macro Objetivo: GOIÁS CIDADANIA E BEM-ESTAR SOCIAL
Estratégia Mobilizadora: REDE DE PROTEÇÃO E INCLUSÃO SOCIAL

210

AÇÃO 1140 - IMPLANTAR NOVAS OFICINAS DIGITAIS E TELECENTROS

PROGRAMA: PROGRAMA DE INCLUSÃO DIGITAL E CIDADANIA

COD: 1854

DADOS FINANCEIROS (ACUMULADO 2008 - 2011)						
ÓRGÃO RESPONSÁVEL	UNIDADE ORÇAMENTÁRIA	SEGMENTO	REGIÃO	O.G.E.	DEMAIS FONTES	TOTAL GERAL
AGANP	5302 - AGANP	NENHUM SEGMENTO	A Regionalizar	1.240.000,00	40.000,00	1.280.000,00
TOTAL DA UNIDADE				1.240.000,00	40.000,00	1.280.000,00
TOTAL DA AÇÃO				1.240.000,00	40.000,00	1.280.000,00

DADOS FÍSICOS (ACUMULADO 2008 - 2011)					
ÓRGÃO RESPONSÁVEL	UNIDADE ORÇAMENTÁRIA	SEGMENTO	PRODUTO	REGIÃO	TOTAL GERAL
AGANP	5302 - AGANP	NENHUM SEGMENTO	UNIDADE IMPLANTADA / UNIDADE	A Regionalizar	40,00
TOTAL DA UNIDADE					40,00
TOTAL DA AÇÃO					40,00

AÇÃO 2556 - IMPLANTAÇÃO E MANUTENÇÃO DE OFICINA DIGITAL MÓVEL

PROGRAMA: PROGRAMA DE INCLUSÃO DIGITAL E CIDADANIA

COD: 1854

DADOS FINANCEIROS (ACUMULADO 2008 - 2011)						
ÓRGÃO RESPONSÁVEL	UNIDADE ORÇAMENTÁRIA	SEGMENTO	REGIÃO	O.G.E.	DEMAIS FONTES	TOTAL GERAL
AGANP	5302 - AGANP	NENHUM SEGMENTO	A Regionalizar	590.000,00	40.000,00	630.000,00
TOTAL DA UNIDADE				590.000,00	40.000,00	630.000,00
TOTAL DA AÇÃO				590.000,00	40.000,00	630.000,00



211

DADOS FÍSICOS (ACUMULADO 2008 - 2011)					
ÓRGÃO RESPONSÁVEL	UNIDADE ORÇAMENTÁRIA	SEGMENTO	PRODUTO	REGIÃO	TOTAL GERAL
AGANP	5302 - AGANP	NENHUM SEGMENTO	AÇÃO EXECUTADA / UNIDADE	A Regionalizar	36,00
TOTAL DA UNIDADE					36,00
TOTAL DA AÇÃO					36,00

AÇÃO 2558 - MANTER EM FUNCIONAMENTO AS OFICINAS DIGITAIS E TELECENTROS

PROGRAMA: PROGRAMA DE INCLUSÃO DIGITAL E CIDADANIA

COD: 1854

DADOS FINANCEIROS (ACUMULADO 2008 - 2011)						
ÓRGÃO RESPONSÁVEL	UNIDADE ORÇAMENTÁRIA	SEGMENTO	REGIÃO	O.G.E.	DEMAIS FONTES	TOTAL GERAL
AGANP	5302 - AGANP	NENHUM SEGMENTO	A Regionalizar	5.720.000,00	40.000,00	5.760.000,00
TOTAL DA UNIDADE				5.720.000,00	40.000,00	5.760.000,00
TOTAL DA AÇÃO				5.720.000,00	40.000,00	5.760.000,00

DADOS FÍSICOS (ACUMULADO 2008 - 2011)					
ÓRGÃO RESPONSÁVEL	UNIDADE ORÇAMENTÁRIA	SEGMENTO	PRODUTO	REGIÃO	TOTAL GERAL
AGANP	5302 - AGANP	NENHUM SEGMENTO	AÇÃO EXECUTADA / PERCENTUAL	A Regionalizar	100,00
TOTAL DA UNIDADE					100,00
TOTAL DA AÇÃO					100,00



PLANO PLURIANUAL - 2008 - 2011

212

Macro Objetivo: GOIÁS CIDADANIA E BEM-ESTAR SOCIAL

Estratégia Mobilizadora: REDE DE PROTEÇÃO E INCLUSÃO SOCIAL

1075 - PROGRAMA PROMOÇÃO E DEFESA DOS DIREITOS DA CRIANÇA E DO ADOLESCENTE**ÓRGÃO GESTOR:** SEC - SECRETARIA DE CIDADANIA**OBJETIVO:** Ampliar os canais participativos da sociedade civil na definição e controle das Políticas Públicas de atendimento, promoção e defesa da Criança e do Adolescente.**PÚBLICO ALVO:** Conselheiros de Direitos, Tutelares e Agentes Institucionais.

DESCRIÇÃO

O Programa de Promoção e Defesa dos Direitos da Criança e do Adolescente consiste de ações de prevenção e enfrentamento de problemas, com vista a assegurar, com absoluta prioridade, a efetivação dos direitos sociais da criança e do adolescente.

A Constituição Federal e o ECA - Estatuto da Criança e do Adolescente estabelecem que as políticas integradas para a criança e o adolescente devem sustentar-se em princípios básicos: descentralização administrativa; intersetorialidade e complementaridade; participação e controle social; Conselhos de Direitos da Criança e do Adolescente (órgãos paritários e deliberativos na formulação e controle das políticas); e Conselhos Tutelares (órgãos de garantia de direitos, os quais devem ser implementados em todos os municípios do país).

Em Goiás (2007), a estrutura de participação requerida pelo ECA se encontra implantada em 94% do Estado: são 231 Conselhos Municipais criados e 235 Conselhos Tutelares em funcionamento em 230 municípios. Assim, o programa fomenta a ampliação e fortalecimento da atuação dos conselhos, apoiando a implantação e melhoria das estruturas de funcionamento e o atendimento às demandas de formação continuada de conselheiros.

Ademais, promove a ampliação de parcerias entre o Poder Público e a sociedade para enfrentamento de problemáticas que afetam a população infanto-juvenil, como trabalho infantil, negligência, violência e exploração sexual etc., mobilizando e sensibilizando para uma ação compartilhada, e, ainda, articula e integra diversas políticas, programas, projetos, serviços e ações para a promoção, proteção e defesa dos direitos de crianças e adolescentes.

As ações estratégicas são: implantação e implementação de Conselhos de Direitos da Criança e do Adolescente e Tutelares; campanhas, eventos e ações educativas para garantia dos direitos da criança e do adolescente; Sistema de Informação para Infância e Adolescência - SIPIA; e capacitação continuada de conselheiros de direitos e tutelares.

DADOS FINANCEIROS

REGIÃO	2008		2009		2010		2011		TOTAL GERAL
	OGE	DEMAIS FONTES	OGE	DEMAIS FONTES	OGE	DEMAIS FONTES	OGE	DEMAIS FONTES	
A Regionalizar	1.810.000,00	0,00	2.370.000,00	0,00	2.828.000,00	0,00	3.315.000,00	0,00	10.323.000,00
TOTAL GERAL	1.810.000,00	0,00	2.370.000,00	0,00	2.828.000,00	0,00	3.315.000,00	0,00	10.323.000,00

Macro Objetivo: GOIÁS CIDADANIA E BEM-ESTAR SOCIAL
Estratégia Mobilizadora: REDE DE PROTEÇÃO E INCLUSÃO SOCIAL

213

AÇÃO 2397 - IMPLANTAÇÃO E APARELHAMENTO DE CONSELHOS DE DIREITOS E TUTELARES

PROGRAMA: PROGRAMA PROMOÇÃO E DEFESA DOS DIREITOS DA CRIANÇA E DO ADOLESCENTE

COD: 1075

DADOS FINANCEIROS (ACUMULADO 2008 - 2011)						
ÓRGÃO RESPONSÁVEL	UNIDADE ORÇAMENTÁRIA	SEGMENTO	REGIÃO	O.G.E.	DEMAIS FONTES	TOTAL GERAL
SEC	2101 - GAB-SEC	CRIANÇA E ADOLESCENTE	A Regionalizar	1.135.000,00	0,00	1.135.000,00
TOTAL DA UNIDADE				1.135.000,00	0,00	1.135.000,00
SEC	2152 - FECAD	CRIANÇA E ADOLESCENTE	A Regionalizar	1.675.000,00	0,00	1.675.000,00
TOTAL DA UNIDADE				1.675.000,00	0,00	1.675.000,00
TOTAL DA AÇÃO				2.810.000,00	0,00	2.810.000,00

DADOS FÍSICOS (ACUMULADO 2008 - 2011)						
ÓRGÃO RESPONSÁVEL	UNIDADE ORÇAMENTÁRIA	SEGMENTO	PRODUTO	REGIÃO	TOTAL GERAL	
SEC	2101 - GAB-SEC	CRIANÇA E ADOLESCENTE	CONSELHO IMPLANTADO / UNIDADE	A Regionalizar	200,00	
TOTAL DA UNIDADE					200,00	
	2152 - FECAD			A Regionalizar	100,00	
TOTAL DA UNIDADE					100,00	
TOTAL DA AÇÃO					300,00	

AÇÃO 2402 - CAMPANHAS, EVENTOS E AÇÕES EDUCATIVAS PARA GARANTIA DOS DIREITOS DA CRIANÇA E DO ADOLESCENTE

PROGRAMA: PROGRAMA PROMOÇÃO E DEFESA DOS DIREITOS DA CRIANÇA E DO ADOLESCENTE

COD: 1075

DADOS FINANCEIROS (ACUMULADO 2008 - 2011)						
ÓRGÃO RESPONSÁVEL	UNIDADE ORÇAMENTÁRIA	SEGMENTO	REGIÃO	O.G.E.	DEMAIS FONTES	TOTAL GERAL



214

DADOS FINANCEIROS (ACUMULADO 2008 - 2011)						
ÓRGÃO RESPONSÁVEL	UNIDADE ORÇAMENTÁRIA	SEGMENTO	REGIÃO	O.G.E.	DEMAIS FONTES	TOTAL GERAL
SEC	2101 - GAB-SEC	CRIANÇA E ADOLESCENTE	A Regionalizar	1.215.000,00	0,00	1.215.000,00
TOTAL DA UNIDADE				1.215.000,00	0,00	1.215.000,00
SEC	2152 - FECAD	CRIANÇA E ADOLESCENTE	A Regionalizar	1.145.000,00	0,00	1.145.000,00
TOTAL DA UNIDADE				1.145.000,00	0,00	1.145.000,00
TOTAL DA AÇÃO				2.360.000,00	0,00	2.360.000,00

DADOS FÍSICOS (ACUMULADO 2008 - 2011)					
ÓRGÃO RESPONSÁVEL	UNIDADE ORÇAMENTÁRIA	SEGMENTO	PRODUTO	REGIÃO	TOTAL GERAL
SEC	2101 - GAB-SEC	CRIANÇA E ADOLESCENTE	AGENTE SOCIAL SENSIBILIZADO / PESSOA	A Regionalizar	8052,00
TOTAL DA UNIDADE					8.052,00
	2152 - FECAD			A Regionalizar	8052,00
TOTAL DA UNIDADE					8.052,00
TOTAL DA AÇÃO					16.104,00

AÇÃO 2403 - IMPLANTAÇÃO E IMPLEMENTAÇÃO DO SIPIA**PROGRAMA:** PROGRAMA PROMOÇÃO E DEFESA DOS DIREITOS DA CRIANÇA E DO ADOLESCENTE**COD:** 1075

DADOS FINANCEIROS (ACUMULADO 2008 - 2011)						
ÓRGÃO RESPONSÁVEL	UNIDADE ORÇAMENTÁRIA	SEGMENTO	REGIÃO	O.G.E.	DEMAIS FONTES	TOTAL GERAL
SEC	2101 - GAB-SEC	CRIANÇA E ADOLESCENTE	A Regionalizar	1.900.000,00	0,00	1.900.000,00
TOTAL DA UNIDADE				1.900.000,00	0,00	1.900.000,00
TOTAL DA AÇÃO				1.900.000,00	0,00	1.900.000,00



215

DADOS FÍSICOS (ACUMULADO 2008 - 2011)						
ÓRGÃO RESPONSÁVEL	UNIDADE ORÇAMENTÁRIA	SEGMENTO	PRODUTO	REGIÃO	TOTAL GERAL	
SEC	2101 - GAB-SEC	CRIANÇA E ADOLESCENTE	SISTEMA DE INFORMAÇÃO IMPLANTADO / UNIDADE	A Regionalizar	40,00	
TOTAL DA UNIDADE					40,00	
TOTAL DA AÇÃO					40,00	

AÇÃO 2418 - CAPACITAÇÃO CONTINUADA DE CONSELHEIROS DE DIREITOS E TUTELARES

PROGRAMA: PROGRAMA PROMOÇÃO E DEFESA DOS DIREITOS DA CRIANÇA E DO ADOLESCENTE

COD: 1075

DADOS FINANCEIROS (ACUMULADO 2008 - 2011)						
ÓRGÃO RESPONSÁVEL	UNIDADE ORÇAMENTÁRIA	SEGMENTO	REGIÃO	O.G.E.	DEMAIS FONTES	TOTAL GERAL
SEC	2101 - GAB-SEC	CRIANÇA E ADOLESCENTE	A Regionalizar	1.415.000,00	0,00	1.415.000,00
TOTAL DA UNIDADE				1.415.000,00	0,00	1.415.000,00
SEC	2152 - FECAD	CRIANÇA E ADOLESCENTE	A Regionalizar	1.838.000,00	0,00	1.838.000,00
TOTAL DA UNIDADE				1.838.000,00	0,00	1.838.000,00
TOTAL DA AÇÃO				3.253.000,00	0,00	3.253.000,00

DADOS FÍSICOS (ACUMULADO 2008 - 2011)						
ÓRGÃO RESPONSÁVEL	UNIDADE ORÇAMENTÁRIA	SEGMENTO	PRODUTO	REGIÃO	TOTAL GERAL	
SEC	2101 - GAB-SEC	CRIANÇA E ADOLESCENTE	PESSOA CAPACITADA / PESSOA	A Regionalizar	2600,00	
TOTAL DA UNIDADE					2.600,00	
	2152 - FECAD			A Regionalizar	2600,00	
TOTAL DA UNIDADE					2.600,00	
TOTAL DA AÇÃO					5.200,00	



PLANO PLURIANUAL - 2008 - 2011

216

Macro Objetivo: GOIÁS CIDADANIA E BEM-ESTAR SOCIAL

Estratégia Mobilizadora: REDE DE PROTEÇÃO E INCLUSÃO SOCIAL

1082 - PROGRAMA RENDA CIDADÃ**ÓRGÃO GESTOR:** SEC - SECRETARIA DE CIDADANIA

OBJETIVO: Resgatar a cidadania, através da concessão do benefício de renda mínima de carácter compensatório e redistributivo, como forma de garantir uma melhor qualidade de vida, minimizar os riscos social e diminuir a vulnerabilidade desse grupo social. Propiciar a interface desse programa com os demais programas das políticas sociais.

PÚBLICO ALVO: Famílias de baixa renda e pessoas atendidas em entidades filantrópicas do Estado de Goiás.

DESCRIÇÃO

O Programa Renda Cidadã apresenta um avanço conceitual em termos de política pública social, que vai além de salvaguardar o direito do cidadão à segurança alimentar, oferecendo ao beneficiário o direito de escolher o que adquirir, de acordo com as características sócio-culturais e peculiaridades regionais, e, também, garantindo oportunidades de inserção no mercado produtivo, através da interface com os Programas de Governo de qualificação profissional, micro-crédito, melhoria habitacional e outros.

Importa dar ênfase que a efetiva minimização do risco social e diminuição da vulnerabilidade do público alvo do Programa estão, certamente, ligados ao desenvolvimento econômico e investimentos em infra-estrutura, geradores de oferta de empregos à população em idade economicamente ativa desempregada e à reserva de trabalhadores informais.

Assim, a revisão do processo de exclusão social exige profundas modificações, não apenas no conjunto das políticas públicas, mas na própria estrutura da sociedade.

As ações estratégicas para implementação são: auxílio financeiro - transferência de renda; inserção produtiva de famílias vulnerabilizadas; auxílio no pagamento de tarifas públicas; auxílio nutricional às entidades filantrópicas; e capacitação de Conselheiros Municipais de Cidadania.

DADOS FINANCEIROS

REGIÃO	2008		2009		2010		2011		TOTAL GERAL
	OGE	DEMAIS FONTES	OGE	DEMAIS FONTES	OGE	DEMAIS FONTES	OGE	DEMAIS FONTES	
Região Metropolitana de Goiânia	62.206.000,00	0,00	74.647.000,00	0,00	89.577.000,00	0,00	107.492.000,00	0,00	333.922.000,00
Região Centro Goiano (Eixo BR-153)	22.684.000,00	0,00	27.221.000,00	0,00	32.665.000,00	0,00	39.198.000,00	0,00	121.768.000,00
Região Norte Goiano	21.482.000,00	0,00	25.778.000,00	0,00	30.934.000,00	0,00	37.121.000,00	0,00	115.315.000,00
Região Nordeste Goiano	13.972.000,00	0,00	16.766.000,00	0,00	20.119.000,00	0,00	24.143.000,00	0,00	75.000.000,00
Região Entorno do Distrito Federal	25.992.000,00	0,00	31.190.000,00	0,00	37.428.000,00	0,00	44.914.000,00	0,00	139.524.000,00
Região Sudeste Goiano (Estrada de Ferro)	15.328.000,00	0,00	18.394.000,00	0,00	22.073.000,00	0,00	26.487.000,00	0,00	82.282.000,00
Região Sul Goiano	16.674.000,00	0,00	20.009.000,00	0,00	24.011.000,00	0,00	28.812.000,00	0,00	89.506.000,00
Região Sudoeste Goiano	21.338.000,00	0,00	25.606.000,00	0,00	30.727.000,00	0,00	36.872.000,00	0,00	114.543.000,00
Região Oeste Goiano (Eixo GO-060)	31.098.000,00	0,00	37.318.000,00	0,00	44.782.000,00	0,00	53.428.000,00	0,00	166.626.000,00
Região Noroeste Goiano (Estrada do Boi)	9.616.000,00	0,00	11.539.000,00	0,00	13.847.000,00	0,00	16.520.000,00	0,00	51.522.000,00
A Regionalizar	28.165.000,00	0,00	33.798.000,00	0,00	40.557.000,00	0,00	48.061.000,00	0,00	150.581.000,00
TOTAL GERAL	268.555.000,00	0,00	322.266.000,00	0,00	386.720.000,00	0,00	463.048.000,00	0,00	1.440.589.000,00

Macro Objetivo: GOIÁS CIDADANIA E BEM-ESTAR SOCIAL
Estratégia Mobilizadora: REDE DE PROTEÇÃO E INCLUSÃO SOCIAL

217

AÇÃO 2419 - AUXÍLIO FINANCEIRO ÀS FAMÍLIAS DE BAIXA RENDA - TRASFERÊNCIA DE RENDA

PROGRAMA: PROGRAMA RENDA CIDADÃ

COD: 1082

DADOS FINANCEIROS (ACUMULADO 2008 - 2011)						
ÓRGÃO RESPONSÁVEL	UNIDADE ORÇAMENTÁRIA	SEGMENTO	REGIÃO	O.G.E.	DEMAIS FONTES	TOTAL GERAL
SEC	2151 - FEAS	NENHUM SEGMENTO	Região Metropolitana de Goiânia	320.018.000,00	0,00	320.018.000,00
			Região Centro Goiano (Eixo BR-153)	116.722.000,00	0,00	116.722.000,00
			Região Norte Goiano	110.537.000,00	0,00	110.537.000,00
			Região Nordeste Goiano	71.887.000,00	0,00	71.887.000,00
			Região Entorno do Distrito Federal	133.727.000,00	0,00	133.727.000,00
			Região Sudeste Goiano (Estrada de Ferro)	78.846.000,00	0,00	78.846.000,00
			Região Sul Goiano	85.802.000,00	0,00	85.802.000,00
			Região Sudoeste Goiano	109.765.000,00	0,00	109.765.000,00
			Região Oeste Goiano (Eixo GO-060)	160.010.000,00	0,00	160.010.000,00
			Região Noroeste Goiano (Estrada do Boi)	49.471.000,00	0,00	49.471.000,00
			TOTAL DA UNIDADE	1.236.785.000,00	0,00	1.236.785.000,00
TOTAL DA AÇÃO				1.236.785.000,00	0,00	1.236.785.000,00

DADOS FÍSICOS (ACUMULADO 2008 - 2011)					
ÓRGÃO RESPONSÁVEL	UNIDADE ORÇAMENTÁRIA	SEGMENTO	PRODUTO	REGIÃO	TOTAL GERAL
SEC	2151 - FEAS	NENHUM SEGMENTO	FAMÍLIA BENEFICIADA / FAMILIA	Região Centro Goiano (Eixo BR-153)	15100,00
				Região Entorno do Distrito Federal	17300,00
				Região Metropolitana de Goiânia	41400,00
				Região Nordeste Goiano	9300,00



218

DADOS FÍSICOS (ACUMULADO 2008 - 2011)					
ÓRGÃO RESPONSÁVEL	UNIDADE ORÇAMENTÁRIA	SEGMENTO	PRODUTO	REGIÃO	TOTAL GERAL
				Região Noroeste Goiano (Estrada do Boi)	6400,00
				Região Norte Goiano	14300,00
				Região Oeste Goiano (Eixo GO-060)	20700,00
				Região Sudeste Goiano (Estrada de Ferro)	10200,00
				Região Sudoeste Goiano	14200,00
				Região Sul Goiano	11100,00
				TOTAL DA UNIDADE	160.000,00
TOTAL DA AÇÃO					160.000,00

AÇÃO 2421 - AUXÍLIO EMERGENCIAL A PESSOA DE BAIXA RENDA**PROGRAMA:** PROGRAMA RENDA CIDADÃ**COD:** 1082

DADOS FINANCEIROS (ACUMULADO 2008 - 2011)						
ÓRGÃO RESPONSÁVEL	UNIDADE ORÇAMENTÁRIA	SEGMENTO	REGIÃO	O.G.E.	DEMAIS FONTES	TOTAL GERAL
SEC	2151 - FEAS	NENHUM SEGMENTO	A Regionalizar	4.294.000,00	0,00	4.294.000,00
			TOTAL DA UNIDADE	4.294.000,00	0,00	4.294.000,00
TOTAL DA AÇÃO				4.294.000,00	0,00	4.294.000,00

DADOS FÍSICOS (ACUMULADO 2008 - 2011)					
ÓRGÃO RESPONSÁVEL	UNIDADE ORÇAMENTÁRIA	SEGMENTO	PRODUTO	REGIÃO	TOTAL GERAL
SEC	2151 - FEAS	NENHUM SEGMENTO	PESSOA ATENDIDA / PESSOA	A Regionalizar	12000,00
				TOTAL DA UNIDADE	12.000,00
TOTAL DA AÇÃO					12.000,00

AÇÃO 2441 - INSERÇÃO PRODUTIVA DE FAMÍLIAS VULNERABILIZADAS - CRIANDO OPORTUNIDADES E UNIDADES DE PRODUÇÃO

219

PROGRAMA: PROGRAMA RENDA CIDADÃ

COD: 1082

DADOS FINANCEIROS (ACUMULADO 2008 - 2011)						
ÓRGÃO RESPONSÁVEL	UNIDADE ORÇAMENTÁRIA	SEGMENTO	REGIÃO	O.G.E.	DEMAIS FONTES	TOTAL GERAL
SEC	2151 - FEAS	NENHUM SEGMENTO	A Regionalizar	4.724.000,00	0,00	4.724.000,00
TOTAL DA UNIDADE				4.724.000,00	0,00	4.724.000,00
TOTAL DA AÇÃO				4.724.000,00	0,00	4.724.000,00

DADOS FÍSICOS (ACUMULADO 2008 - 2011)					
ÓRGÃO RESPONSÁVEL	UNIDADE ORÇAMENTÁRIA	SEGMENTO	PRODUTO	REGIÃO	TOTAL GERAL
SEC	2151 - FEAS	NENHUM SEGMENTO	PESSOA BENEFICIADA / PESSOA	A Regionalizar	18800,00
TOTAL DA UNIDADE					18.800,00
TOTAL DA AÇÃO					18.800,00

AÇÃO 2446 - AUXÍLIO NO PAGAMENTO DAS TARIFAS DE ENERGIA ELÉTRICA, ÁGUA E ESGOTO ÀS FAMÍLIAS DE BAIXA RENDA

PROGRAMA: PROGRAMA RENDA CIDADÃ

COD: 1082

DADOS FINANCEIROS (ACUMULADO 2008 - 2011)						
ÓRGÃO RESPONSÁVEL	UNIDADE ORÇAMENTÁRIA	SEGMENTO	REGIÃO	O.G.E.	DEMAIS FONTES	TOTAL GERAL
SEC	2151 - FEAS	NENHUM SEGMENTO	Região Metropolitana de Goiânia	13.904.000,00	0,00	13.904.000,00
			Região Centro Goiano (Eixo BR-153)	5.046.000,00	0,00	5.046.000,00
			Região Norte Goiano	4.778.000,00	0,00	4.778.000,00
			Região Nordeste Goiano	3.113.000,00	0,00	3.113.000,00
			Região Entorno do Distrito Federal	5.797.000,00	0,00	5.797.000,00
TOTAL DA UNIDADE				32.638.000,00	0,00	32.638.000,00



220

DADOS FINANCEIROS (ACUMULADO 2008 - 2011)

ÓRGÃO RESPONSÁVEL	UNIDADE ORÇAMENTÁRIA	SEGMENTO	REGIÃO	O.G.E.	DEMAIS FONTES	TOTAL GERAL
			Região Sudeste Goiano (Estrada de Ferro)	3.436.000,00	0,00	3.436.000,00
			Região Sul Goiano	3.704.000,00	0,00	3.704.000,00
			Região Sudoeste Goiano	4.778.000,00	0,00	4.778.000,00
			Região Oeste Goiano (Eixo GO-060)	6.616.000,00	0,00	6.616.000,00
			Região Noroeste Goiano (Estrada do Boi)	2.051.000,00	0,00	2.051.000,00
			TOTAL DA UNIDADE	53.223.000,00	0,00	53.223.000,00
TOTAL DA AÇÃO				53.223.000,00	0,00	53.223.000,00

DADOS FÍSICOS (ACUMULADO 2008 - 2011)

ÓRGÃO RESPONSÁVEL	UNIDADE ORÇAMENTÁRIA	SEGMENTO	PRODUTO	REGIÃO	TOTAL GERAL
SEC	2151 - FEAS	NENHUM SEGMENTO	FAMÍLIA BENEFICIADA / FAMILIA	Região Centro Goiano (Eixo BR-153)	7172,00
				Região Entorno do Distrito Federal	8217,00
				Região Metropolitana de Goiânia	19665,00
				Região Nordeste Goiano	4418,00
				Região Noroeste Goiano (Estrada do Boi)	3040,00
				Região Norte Goiano	6792,00
				Região Oeste Goiano (Eixo GO-060)	9833,00
				Região Sudeste Goiano (Estrada de Ferro)	4845,00
				Região Sudoeste Goiano	6745,00
				Região Sul Goiano	5273,00
				TOTAL DA UNIDADE	76.000,00
TOTAL DA AÇÃO					76.000,00

AÇÃO 2463 - AUXÍLIO NO PAGAMENTO DAS TARIFAS DE ENERGIA ELÉTRICA, ÁGUA E ESGOTO ÀS ENTIDADES E HOSPITAIS FILANTRÓPICOS

221

PROGRAMA: PROGRAMA RENDA CIDADÃ

COD: 1082

DADOS FINANCEIROS (ACUMULADO 2008 - 2011)						
ÓRGÃO RESPONSÁVEL	UNIDADE ORÇAMENTÁRIA	SEGMENTO	REGIÃO	O.G.E.	DEMAIS FONTES	TOTAL GERAL
SEC	2151 - FEAS	NENHUM SEGMENTO	A Regionalizar	79.831.000,00	0,00	79.831.000,00
TOTAL DA UNIDADE				79.831.000,00	0,00	79.831.000,00
TOTAL DA AÇÃO				79.831.000,00	0,00	79.831.000,00

DADOS FÍSICOS (ACUMULADO 2008 - 2011)					
ÓRGÃO RESPONSÁVEL	UNIDADE ORÇAMENTÁRIA	SEGMENTO	PRODUTO	REGIÃO	TOTAL GERAL
SEC	2151 - FEAS	NENHUM SEGMENTO	ENTIDADE BENEFICIADA / UNIDADE	A Regionalizar	720,00
TOTAL DA UNIDADE					720,00
TOTAL DA AÇÃO					720,00

AÇÃO 2464 - AUXÍLIO NUTRICIONAL ÀS ENTIDADES FILANTRÓPICAS E UNIDADES DE ATENDIMENTO

PROGRAMA: PROGRAMA RENDA CIDADÃ

COD: 1082

DADOS FINANCEIROS (ACUMULADO 2008 - 2011)						
ÓRGÃO RESPONSÁVEL	UNIDADE ORÇAMENTÁRIA	SEGMENTO	REGIÃO	O.G.E.	DEMAIS FONTES	TOTAL GERAL
SEC	2151 - FEAS	NENHUM SEGMENTO	A Regionalizar	53.680.000,00	0,00	53.680.000,00
TOTAL DA UNIDADE				53.680.000,00	0,00	53.680.000,00
TOTAL DA AÇÃO				53.680.000,00	0,00	53.680.000,00

DADOS FÍSICOS (ACUMULADO 2008 - 2011)					
ÓRGÃO RESPONSÁVEL	UNIDADE ORÇAMENTÁRIA	SEGMENTO	PRODUTO	REGIÃO	TOTAL GERAL



222

DADOS FÍSICOS (ACUMULADO 2008 - 2011)						
ÓRGÃO RESPONSÁVEL	UNIDADE ORÇAMENTÁRIA	SEGMENTO	PRODUTO	REGIÃO	TOTAL GERAL	
SEC	2151 - FEAS	NENHUM SEGMENTO	ENTIDADE BENEFICIADA / UNIDADE	A Regionalizar	850,00	
TOTAL DA UNIDADE					850,00	
TOTAL DA AÇÃO					850,00	

AÇÃO 2465 - APARELHAMENTO E MANUTENÇÃO DAS SECRETARIAS EXECUTIVAS DOS COMITÊS GESTORES DE CIDADANIA

PROGRAMA: PROGRAMA RENDA CIDADÃ

COD: 1082

DADOS FINANCEIROS (ACUMULADO 2008 - 2011)						
ÓRGÃO RESPONSÁVEL	UNIDADE ORÇAMENTÁRIA	SEGMENTO	REGIÃO	O.G.E.	DEMAIS FONTES	TOTAL GERAL
SEC	2151 - FEAS	NENHUM SEGMENTO	A Regionalizar	5.368.000,00	0,00	5.368.000,00
TOTAL DA UNIDADE				5.368.000,00	0,00	5.368.000,00
TOTAL DA AÇÃO				5.368.000,00	0,00	5.368.000,00

DADOS FÍSICOS (ACUMULADO 2008 - 2011)						
ÓRGÃO RESPONSÁVEL	UNIDADE ORÇAMENTÁRIA	SEGMENTO	PRODUTO	REGIÃO	TOTAL GERAL	
SEC	2151 - FEAS	NENHUM SEGMENTO	CONSELHO INSTALADO / UNIDADE	A Regionalizar	246,00	
TOTAL DA UNIDADE					246,00	
TOTAL DA AÇÃO					246,00	

AÇÃO 2467 - CAPACITAÇÃO E FORMAÇÃO CONTINUADA DOS AGENTES EXECUTORES - RENDA CIDADÃ

PROGRAMA: PROGRAMA RENDA CIDADÃ

COD: 1082

DADOS FINANCEIROS (ACUMULADO 2008 - 2011)						
ÓRGÃO RESPONSÁVEL	UNIDADE ORÇAMENTÁRIA	SEGMENTO	REGIÃO	O.G.E.	DEMAIS FONTES	TOTAL GERAL



223

DADOS FINANCEIROS (ACUMULADO 2008 - 2011)						
ÓRGÃO RESPONSÁVEL	UNIDADE ORÇAMENTÁRIA	SEGMENTO	REGIÃO	O.G.E.	DEMAIS FONTES	TOTAL GERAL
SEC	2151 - FEAS	NENHUM SEGMENTO	A Regionalizar	2.684.000,00	0,00	2.684.000,00
TOTAL DA UNIDADE				2.684.000,00	0,00	2.684.000,00
TOTAL DA AÇÃO				2.684.000,00	0,00	2.684.000,00

DADOS FÍSICOS (ACUMULADO 2008 - 2011)					
ÓRGÃO RESPONSÁVEL	UNIDADE ORÇAMENTÁRIA	SEGMENTO	PRODUTO	REGIÃO	TOTAL GERAL
SEC	2151 - FEAS	NENHUM SEGMENTO	PESSOA CAPACITADA / PESSOA	A Regionalizar	2000,00
TOTAL DA UNIDADE					2.000,00
TOTAL DA AÇÃO					2.000,00



PLANO PLURIANUAL - 2008 - 2011

224

Macro Objetivo: GOIÁS CIDADANIA E BEM-ESTAR SOCIAL

Estratégia Mobilizadora: REDE DE PROTEÇÃO E INCLUSÃO SOCIAL

1881 - PROGRAMA DE PROTEÇÃO E INCLUSÃO SOCIAL

ÓRGÃO GESTOR: SEC - SECRETARIA DE CIDADANIA

OBJETIVO: Assegurar, de forma articulada e integrada, aos indivíduos/famílias em situação de vulnerabilidade social, segurança de acolhida, convívio e renda com vistas à redução da ocorrência de riscos e danos sociais.

PÚBLICO ALVO: Famílias.

DESCRIÇÃO

O Programa de Proteção Social e Inclusão Social contribui para a expansão da equidade social em Goiás, integrando e articulando ações de acesso aos bens sócio-assistenciais básicos e especiais, tendo em vista a universalização da cidadania.

Assim, a proteção e inclusão social consistem no conjunto de ações, cuidados, atenção, benefícios e auxílios ofertados pelo SUAS - Sistema Único de Assistência Social, articulado com outras políticas do campo social, para garantia de direitos e redução e prevenção dos impactos das vicissitudes sociais ou naturais ao ciclo da vida, à dignidade humana e à família, núcleo básico de sustentação afetiva, biológica e racional da pessoa. Ademais, conforme preconiza a Norma Operacional Básica/2005, a assistência social se ocupa das vitimações, fragilidades, contingências, vulnerabilidades e riscos que o cidadão e suas famílias enfrentam na trajetória de seu ciclo de vida, por decorrência de imposições sociais, econômicas, políticas e de ofensas à dignidade humana.

As ações de implementação são: ações de inclusão social; auxílio funeral aos goianos vitimados no exterior; ações de proteção social; equipamentos sociais; e proteção e formação do adolescente aprendiz.

DADOS FINANCEIROS

REGIÃO	2008		2009		2010		2011		TOTAL GERAL
	OGE	DEMAIS FONTES	OGE	DEMAIS FONTES	OGE	DEMAIS FONTES	OGE	DEMAIS FONTES	
A Regionalizar	48.442.000,00	0,00	52.600.000,00	0,00	55.593.000,00	0,00	59.617.000,00	0,00	216.252.000,00
TOTAL GERAL	48.442.000,00	0,00	52.600.000,00	0,00	55.593.000,00	0,00	59.617.000,00	0,00	216.252.000,00

Macro Objetivo: GOIÁS CIDADANIA E BEM-ESTAR SOCIAL
Estratégia Mobilizadora: REDE DE PROTEÇÃO E INCLUSÃO SOCIAL

225

AÇÃO 2303 - CONTROLE E ACOMPANHAMENTO DAS AÇÕES DE INCLUSÃO SOCIAL

PROGRAMA: PROGRAMA DE PROTEÇÃO E INCLUSÃO SOCIAL

COD: 1881

DADOS FINANCEIROS (ACUMULADO 2008 - 2011)							
ÓRGÃO RESPONSÁVEL	UNIDADE ORÇAMENTÁRIA	SEGMENTO	REGIÃO	O.G.E.	DEMAIS FONTES	TOTAL GERAL	
SGG	1701 - GAB-SGG	NENHUM SEGMENTO	A Regionalizar	8.000,00	0,00	8.000,00	
				TOTAL DA UNIDADE	8.000,00	0,00	8.000,00
TOTAL DA AÇÃO				8.000,00	0,00	8.000,00	

DADOS FÍSICOS (ACUMULADO 2008 - 2011)					
ÓRGÃO RESPONSÁVEL	UNIDADE ORÇAMENTÁRIA	SEGMENTO	PRODUTO	REGIÃO	TOTAL GERAL
SGG	1701 - GAB-SGG	NENHUM SEGMENTO	AÇÃO FORTALECIDA / PERCENTUAL	A Regionalizar	48,00
				TOTAL DA UNIDADE	48,00
TOTAL DA AÇÃO					48,00

AÇÃO 2537 - AUXÍLIO FUNERAL AOS GOIANOS VITIMADOS NO EXTERIOR

PROGRAMA: PROGRAMA DE PROTEÇÃO E INCLUSÃO SOCIAL

COD: 1881

DADOS FINANCEIROS (ACUMULADO 2008 - 2011)							
ÓRGÃO RESPONSÁVEL	UNIDADE ORÇAMENTÁRIA	SEGMENTO	REGIÃO	O.G.E.	DEMAIS FONTES	TOTAL GERAL	
SEPLAN	2756 - FUAVE	NENHUM SEGMENTO	A Regionalizar	1.700.000,00	0,00	1.700.000,00	
				TOTAL DA UNIDADE	1.700.000,00	0,00	1.700.000,00
TOTAL DA AÇÃO				1.700.000,00	0,00	1.700.000,00	



226

DADOS FÍSICOS (ACUMULADO 2008 - 2011)						
ÓRGÃO RESPONSÁVEL	UNIDADE ORÇAMENTÁRIA	SEGMENTO	PRODUTO	REGIÃO	TOTAL GERAL	
SEPLAN	2756 - FUAVE	NENHUM SEGMENTO	AÇÃO REALIZADA / UNIDADE	A Regionalizar	100,00	
TOTAL DA UNIDADE					100,00	
TOTAL DA AÇÃO					100,00	

AÇÃO 2716 - MANUTENÇÃO DAS AÇÕES DE PROTEÇÃO SOCIAL**PROGRAMA:** PROGRAMA DE PROTEÇÃO E INCLUSÃO SOCIAL**COD:** 1881

DADOS FINANCEIROS (ACUMULADO 2008 - 2011)						
ÓRGÃO RESPONSÁVEL	UNIDADE ORÇAMENTÁRIA	SEGMENTO	REGIÃO	O.G.E.	DEMAIS FONTES	TOTAL GERAL
SEC	2151 - FEAS	NENHUM SEGMENTO	A Regionalizar	2.683.000,00	0,00	2.683.000,00
TOTAL DA UNIDADE				2.683.000,00	0,00	2.683.000,00
TOTAL DA AÇÃO				2.683.000,00	0,00	2.683.000,00

DADOS FÍSICOS (ACUMULADO 2008 - 2011)						
ÓRGÃO RESPONSÁVEL	UNIDADE ORÇAMENTÁRIA	SEGMENTO	PRODUTO	REGIÃO	TOTAL GERAL	
SEC	2151 - FEAS	NENHUM SEGMENTO	AÇÃO REALIZADA / UNIDADE	A Regionalizar	5,00	
TOTAL DA UNIDADE					5,00	
TOTAL DA AÇÃO					5,00	

AÇÃO 2717 - CONSTRUÇÃO/REFORMA/AMPLIAÇÃO/APARELHAMENTO E REVITALIZAÇÃO DOS EQUIPAMENTOS SOCIAIS**PROGRAMA:** PROGRAMA DE PROTEÇÃO E INCLUSÃO SOCIAL**COD:** 1881

DADOS FINANCEIROS (ACUMULADO 2008 - 2011)						
ÓRGÃO RESPONSÁVEL	UNIDADE ORÇAMENTÁRIA	SEGMENTO	REGIÃO	O.G.E.	DEMAIS FONTES	TOTAL GERAL



227

DADOS FINANCEIROS (ACUMULADO 2008 - 2011)						
ÓRGÃO RESPONSÁVEL	UNIDADE ORÇAMENTÁRIA	SEGMENTO	REGIÃO	O.G.E.	DEMAIS FONTES	TOTAL GERAL
SEC	2151 - FEAS	NENHUM SEGMENTO	A Regionalizar	4.294.000,00	0,00	4.294.000,00
TOTAL DA UNIDADE				4.294.000,00	0,00	4.294.000,00
TOTAL DA AÇÃO				4.294.000,00	0,00	4.294.000,00

DADOS FÍSICOS (ACUMULADO 2008 - 2011)						
ÓRGÃO RESPONSÁVEL	UNIDADE ORÇAMENTÁRIA	SEGMENTO	PRODUTO	REGIÃO	TOTAL GERAL	
SEC	2151 - FEAS	NENHUM SEGMENTO	UNIDADE CONSTRUÍDA/REFORMADA / UNIDADE	A Regionalizar	40,00	
TOTAL DA UNIDADE				40,00		
TOTAL DA AÇÃO				40,00		

AÇÃO 2718 - SUBVENÇÕES SOCIAIS ÀS ORGANIZAÇÃO NÃO GOVERNAMENTAIS

PROGRAMA: PROGRAMA DE PROTEÇÃO E INCLUSÃO SOCIAL

COD: 1881

DADOS FINANCEIROS (ACUMULADO 2008 - 2011)						
ÓRGÃO RESPONSÁVEL	UNIDADE ORÇAMENTÁRIA	SEGMENTO	REGIÃO	O.G.E.	DEMAIS FONTES	TOTAL GERAL
SEC	2151 - FEAS	NENHUM SEGMENTO	A Regionalizar	161.757.000,00	0,00	161.757.000,00
TOTAL DA UNIDADE				161.757.000,00	0,00	161.757.000,00
TOTAL DA AÇÃO				161.757.000,00	0,00	161.757.000,00

DADOS FÍSICOS (ACUMULADO 2008 - 2011)						
ÓRGÃO RESPONSÁVEL	UNIDADE ORÇAMENTÁRIA	SEGMENTO	PRODUTO	REGIÃO	TOTAL GERAL	
SEC	2151 - FEAS	NENHUM SEGMENTO	ENTIDADE BENEFICIADA / UNIDADE	A Regionalizar	5,00	
TOTAL DA UNIDADE				5,00		
TOTAL DA AÇÃO				5,00		



AÇÃO 2719 - PROTEÇÃO E FORMAÇÃO DO ADOLESCENTE APRENDIZ - JOVEM CIDADÃO

228

PROGRAMA: PROGRAMA DE PROTEÇÃO E INCLUSÃO SOCIAL

COD: 1881

DADOS FINANCEIROS (ACUMULADO 2008 - 2011)						
ÓRGÃO RESPONSÁVEL	UNIDADE ORÇAMENTÁRIA	SEGMENTO	REGIÃO	O.G.E.	DEMAIS FONTES	TOTAL GERAL
SEC	2101 - GAB-SEC	CRIANÇA E ADOLESCENTE	A Regionalizar	45.810.000,00	0,00	45.810.000,00
TOTAL DA UNIDADE				45.810.000,00	0,00	45.810.000,00
TOTAL DA AÇÃO				45.810.000,00	0,00	45.810.000,00

DADOS FÍSICOS (ACUMULADO 2008 - 2011)					
ÓRGÃO RESPONSÁVEL	UNIDADE ORÇAMENTÁRIA	SEGMENTO	PRODUTO	REGIÃO	TOTAL GERAL
SEC	2101 - GAB-SEC	CRIANÇA E ADOLESCENTE	ADOLESCENTE ATENDIDO / NÚMERO	A Regionalizar	1875,00
TOTAL DA UNIDADE					1.875,00
TOTAL DA AÇÃO					1.875,00



PLANO PLURIANUAL - 2008 - 2011

229

Macro Objetivo: GOIÁS CIDADANIA E BEM-ESTAR SOCIAL

Estratégia Mobilizadora: REDE DE PROTEÇÃO E INCLUSÃO SOCIAL

1898 - PROGRAMA DE DESENVOLVIMENTO COMUNITÁRIO E PROMOÇÃO DE DIREITOS HUMANOS

ÓRGÃO GESTOR: SEC - SECRETARIA DE CIDADANIA

OBJETIVO: Assegurar à população em situação de vulnerabilidades e riscos, o acesso a serviços essenciais de assistência jurídica e documentação civil básica, bem como apoiar e fortalecer os movimentos sociais organizados, de forma integrada com os demais órgãos afins.

PÚBLICO ALVO: Pessoa de baixa renda.

DESCRIÇÃO

O Programa de Desenvolvimento Comunitário e Promoção de Direitos Humanos trabalha com a integração e articulação de políticas públicas orientadas para o exercício da cidadania plena, assegurando o acesso aos direitos humanos básicos.

Assim, a linha de ação de desenvolvimento comunitário fomenta e apóia o processo de capacitação e formação continuada de lideranças comunitárias como forma de contribuição para o fortalecimento dos movimentos sociais comunitários; oferece suporte técnico nas áreas jurídica, contábil e de redatoria, bem como apoio financeiro aos movimentos organizados, visando seu fortalecimento para uma atuação mais democrática, representativa, autônoma e participativa.

A linha de ação de promoção de direitos humanos oportuniza à população em situações de vulnerabilidade e/ou risco sociais, o acesso aos serviços essenciais de assistência jurídica e documentação civil básica, além de orientação sócio-educativa; e instalação de Escritórios Populares de Intermediação e Mediação de Conflitos.

As ações estratégicas para implementação são: capacitação de lideranças comunitárias; fortalecimentos de movimentos comunitários; revitalização de NACs; Balcão de Direitos; Escritórios Populares de Intermediação e Mediação de Conflitos; educação sócio-comunitária à adolescentes e jovens; Renda Comunitária; e Goiás sem homofobia.

DADOS FINANCEIROS

REGIÃO	2008		2009		2010		2011		TOTAL GERAL
	OGE	DEMAIS FONTES	OGE	DEMAIS FONTES	OGE	DEMAIS FONTES	OGE	DEMAIS FONTES	
A Regionalizar	7.624.000,00	620.000,00	9.069.000,00	718.000,00	10.575.000,00	985.000,00	12.285.000,00	1.016.000,00	42.892.000,00
TOTAL GERAL	7.624.000,00	620.000,00	9.069.000,00	718.000,00	10.575.000,00	985.000,00	12.285.000,00	1.016.000,00	42.892.000,00

Macro Objetivo: GOIÁS CIDADANIA E BEM-ESTAR SOCIAL
Estratégia Mobilizadora: REDE DE PROTEÇÃO E INCLUSÃO SOCIAL

230

AÇÃO 2764 - IMPLANTAÇÃO E IMPLEMENTAÇÃO DE ESCRITÓRIOS POPULARES DE INTERMEDIÇÃO E MEDIAÇÃO DE CONFLITOS

PROGRAMA: PROGRAMA DE DESENVOLVIMENTO COMUNITÁRIO E PROMOÇÃO DE DIREITOS HUMANOS

COD: 1898

DADOS FINANCEIROS (ACUMULADO 2008 - 2011)							
ÓRGÃO RESPONSÁVEL	UNIDADE ORÇAMENTÁRIA	SEGMENTO	REGIÃO	O.G.E.	DEMAIS FONTES	TOTAL GERAL	
SEC	2101 - GAB-SEC	NENHUM SEGMENTO	A Regionalizar	515.000,00	190.000,00	705.000,00	
				TOTAL DA UNIDADE	515.000,00	190.000,00	705.000,00
SEC	2151 - FEAS	NENHUM SEGMENTO	A Regionalizar	612.000,00	190.000,00	802.000,00	
				TOTAL DA UNIDADE	612.000,00	190.000,00	802.000,00
TOTAL DA AÇÃO				1.127.000,00	380.000,00	1.507.000,00	

DADOS FÍSICOS (ACUMULADO 2008 - 2011)						
ÓRGÃO RESPONSÁVEL	UNIDADE ORÇAMENTÁRIA	SEGMENTO	PRODUTO	REGIÃO	TOTAL GERAL	
SEC	2101 - GAB-SEC	NENHUM SEGMENTO	UNIDADE IMPLANTADA / UNIDADE	A Regionalizar	25,00	
				TOTAL DA UNIDADE	25,00	
	2151 - FEAS			A Regionalizar	70,00	
				TOTAL DA UNIDADE	70,00	
TOTAL DA AÇÃO					95,00	

AÇÃO 2765 - REGULARIZAÇÃO/REFORMA/AMPLIAÇÃO/APARELHAMENTO E REVITALIZAÇÃO DOS NAC'S

PROGRAMA: PROGRAMA DE DESENVOLVIMENTO COMUNITÁRIO E PROMOÇÃO DE DIREITOS HUMANOS

COD: 1898

DADOS FINANCEIROS (ACUMULADO 2008 - 2011)						
ÓRGÃO RESPONSÁVEL	UNIDADE ORÇAMENTÁRIA	SEGMENTO	REGIÃO	O.G.E.	DEMAIS FONTES	TOTAL GERAL



231

DADOS FINANCEIROS (ACUMULADO 2008 - 2011)						
ÓRGÃO RESPONSÁVEL	UNIDADE ORÇAMENTÁRIA	SEGMENTO	REGIÃO	O.G.E.	DEMAIS FONTES	TOTAL GERAL
SEC	2151 - FEAS	NENHUM SEGMENTO	A Regionalizar	24.022.000,00	805.000,00	24.827.000,00
TOTAL DA UNIDADE				24.022.000,00	805.000,00	24.827.000,00
TOTAL DA AÇÃO				24.022.000,00	805.000,00	24.827.000,00

DADOS FÍSICOS (ACUMULADO 2008 - 2011)					
ÓRGÃO RESPONSÁVEL	UNIDADE ORÇAMENTÁRIA	SEGMENTO	PRODUTO	REGIÃO	TOTAL GERAL
SEC	2151 - FEAS	NENHUM SEGMENTO	UNIDADE RESTAURADA / UNIDADE	A Regionalizar	65,00
TOTAL DA UNIDADE					65,00
TOTAL DA AÇÃO					65,00

AÇÃO 2766 - CAPACITAÇÃO E FORMAÇÃO DE LIDERANÇAS COMUNITÁRIAS

PROGRAMA: PROGRAMA DE DESENVOLVIMENTO COMUNITÁRIO E PROMOÇÃO DE DIREITOS HUMANOS

COD: 1898

DADOS FINANCEIROS (ACUMULADO 2008 - 2011)						
ÓRGÃO RESPONSÁVEL	UNIDADE ORÇAMENTÁRIA	SEGMENTO	REGIÃO	O.G.E.	DEMAIS FONTES	TOTAL GERAL
SEC	2101 - GAB-SEC	NENHUM SEGMENTO	A Regionalizar	582.000,00	108.000,00	690.000,00
TOTAL DA UNIDADE				582.000,00	108.000,00	690.000,00
SEC	2151 - FEAS	NENHUM SEGMENTO	A Regionalizar	698.000,00	108.000,00	806.000,00
TOTAL DA UNIDADE				698.000,00	108.000,00	806.000,00
TOTAL DA AÇÃO				1.280.000,00	216.000,00	1.496.000,00

DADOS FÍSICOS (ACUMULADO 2008 - 2011)					
ÓRGÃO RESPONSÁVEL	UNIDADE ORÇAMENTÁRIA	SEGMENTO	PRODUTO	REGIÃO	TOTAL GERAL
SEC	2101 - GAB-SEC	NENHUM SEGMENTO	PESSOA CAPACITADA / PESSOA	A Regionalizar	8800,00



232

DADOS FÍSICOS (ACUMULADO 2008 - 2011)					
ÓRGÃO RESPONSÁVEL	UNIDADE ORÇAMENTÁRIA	SEGMENTO	PRODUTO	REGIÃO	TOTAL GERAL
TOTAL DA UNIDADE					8.800,00
	2151 - FEAS			A Regionalizar	8800,00
TOTAL DA UNIDADE					8.800,00
TOTAL DA AÇÃO					17.600,00

AÇÃO 2767 - CIDADANIA E JUSTIÇA SOCIAL - BALCÃO DE DIREITOS**PROGRAMA:** PROGRAMA DE DESENVOLVIMENTO COMUNITÁRIO E PROMOÇÃO DE DIREITOS HUMANOS**COD:** 1898

DADOS FINANCEIROS (ACUMULADO 2008 - 2011)						
ÓRGÃO RESPONSÁVEL	UNIDADE ORÇAMENTÁRIA	SEGMENTO	REGIÃO	O.G.E.	DEMAIS FONTES	TOTAL GERAL
SEC	2151 - FEAS	NENHUM SEGMENTO	A Regionalizar	3.396.000,00	108.000,00	3.504.000,00
TOTAL DA UNIDADE				3.396.000,00	108.000,00	3.504.000,00
TOTAL DA AÇÃO				3.396.000,00	108.000,00	3.504.000,00

DADOS FÍSICOS (ACUMULADO 2008 - 2011)					
ÓRGÃO RESPONSÁVEL	UNIDADE ORÇAMENTÁRIA	SEGMENTO	PRODUTO	REGIÃO	TOTAL GERAL
SEC	2151 - FEAS	NENHUM SEGMENTO	MUNICÍPIO ATENDIDO / NÚMERO	A Regionalizar	246,00
TOTAL DA UNIDADE					246,00
TOTAL DA AÇÃO					246,00

AÇÃO 2768 - FORTALECIMENTO E APOIO FINANCEIRO AOS MOVIMENTOS COMUNITÁRIOS**PROGRAMA:** PROGRAMA DE DESENVOLVIMENTO COMUNITÁRIO E PROMOÇÃO DE DIREITOS HUMANOS**COD:** 1898

DADOS FINANCEIROS (ACUMULADO 2008 - 2011)						
ÓRGÃO RESPONSÁVEL	UNIDADE ORÇAMENTÁRIA	SEGMENTO	REGIÃO	O.G.E.	DEMAIS FONTES	TOTAL GERAL

233

DADOS FINANCEIROS (ACUMULADO 2008 - 2011)						
ÓRGÃO RESPONSÁVEL	UNIDADE ORÇAMENTÁRIA	SEGMENTO	REGIÃO	O.G.E.	DEMAIS FONTES	TOTAL GERAL
SEC	2101 - GAB-SEC	NENHUM SEGMENTO	A Regionalizar	2.276.000,00	537.000,00	2.813.000,00
TOTAL DA UNIDADE				2.276.000,00	537.000,00	2.813.000,00
SEC	2151 - FEAS	NENHUM SEGMENTO	A Regionalizar	1.690.000,00	537.000,00	2.227.000,00
TOTAL DA UNIDADE				1.690.000,00	537.000,00	2.227.000,00
TOTAL DA AÇÃO				3.966.000,00	1.074.000,00	5.040.000,00

DADOS FÍSICOS (ACUMULADO 2008 - 2011)						
ÓRGÃO RESPONSÁVEL	UNIDADE ORÇAMENTÁRIA	SEGMENTO	PRODUTO	REGIÃO	TOTAL GERAL	
SEC	2101 - GAB-SEC	NENHUM SEGMENTO	MOVIMENTO COMUNITÁRIO ATENDIDO / UNIDADE	A Regionalizar	300,00	
TOTAL DA UNIDADE					300,00	
	2151 - FEAS			A Regionalizar	760,00	
TOTAL DA UNIDADE					760,00	
TOTAL DA AÇÃO					1.060,00	

AÇÃO 2769 - IMPLANTAÇÃO E IMPLEMENTAÇÃO DE AÇÕES DE EDUCAÇÃO SÓCIO-COMUNITÁRIA

PROGRAMA: PROGRAMA DE DESENVOLVIMENTO COMUNITÁRIO E PROMOÇÃO DE DIREITOS HUMANOS

COD: 1898

DADOS FINANCEIROS (ACUMULADO 2008 - 2011)						
ÓRGÃO RESPONSÁVEL	UNIDADE ORÇAMENTÁRIA	SEGMENTO	REGIÃO	O.G.E.	DEMAIS FONTES	TOTAL GERAL
SEC	2101 - GAB-SEC	NENHUM SEGMENTO	A Regionalizar	548.000,00	102.000,00	650.000,00
TOTAL DA UNIDADE				548.000,00	102.000,00	650.000,00
SEC	2151 - FEAS	NENHUM SEGMENTO	A Regionalizar	948.000,00	102.000,00	1.050.000,00
TOTAL DA UNIDADE				948.000,00	102.000,00	1.050.000,00
TOTAL DA AÇÃO				1.496.000,00	204.000,00	1.700.000,00



234

DADOS FÍSICOS (ACUMULADO 2008 - 2011)					
ÓRGÃO RESPONSÁVEL	UNIDADE ORÇAMENTÁRIA	SEGMENTO	PRODUTO	REGIÃO	TOTAL GERAL
SEC	2101 - GAB-SEC	NENHUM SEGMENTO	AÇÃO EXECUTADA / UNIDADE	A Regionalizar	20,00
TOTAL DA UNIDADE					20,00
	2151 - FEAS			A Regionalizar	20,00
TOTAL DA UNIDADE					20,00
TOTAL DA AÇÃO					40,00

AÇÃO 2770 - RENDA COMUNITÁRIA**PROGRAMA:** PROGRAMA DE DESENVOLVIMENTO COMUNITÁRIO E PROMOÇÃO DE DIREITOS HUMANOS**COD:** 1898

DADOS FINANCEIROS (ACUMULADO 2008 - 2011)						
ÓRGÃO RESPONSÁVEL	UNIDADE ORÇAMENTÁRIA	SEGMENTO	REGIÃO	O.G.E.	DEMAIS FONTES	TOTAL GERAL
SEC	2101 - GAB-SEC	NENHUM SEGMENTO	A Regionalizar	520.000,00	46.000,00	566.000,00
TOTAL DA UNIDADE				520.000,00	46.000,00	566.000,00
SEC	2151 - FEAS	NENHUM SEGMENTO	A Regionalizar	520.000,00	46.000,00	566.000,00
TOTAL DA UNIDADE				520.000,00	46.000,00	566.000,00
TOTAL DA AÇÃO				1.040.000,00	92.000,00	1.132.000,00

DADOS FÍSICOS (ACUMULADO 2008 - 2011)					
ÓRGÃO RESPONSÁVEL	UNIDADE ORÇAMENTÁRIA	SEGMENTO	PRODUTO	REGIÃO	TOTAL GERAL
SEC	2101 - GAB-SEC	NENHUM SEGMENTO	COMUNIDADE BENEFICIADA / UNIDADE	A Regionalizar	40,00
TOTAL DA UNIDADE					40,00
	2151 - FEAS			A Regionalizar	40,00
TOTAL DA UNIDADE					40,00
TOTAL DA AÇÃO					80,00

AÇÃO 2771 - GOIÁS SEM HOMOFOBIA

235

PROGRAMA: PROGRAMA DE DESENVOLVIMENTO COMUNITÁRIO E PROMOÇÃO DE DIREITOS HUMANOS

COD: 1898

DADOS FINANCEIROS (ACUMULADO 2008 - 2011)						
ÓRGÃO RESPONSÁVEL	UNIDADE ORÇAMENTÁRIA	SEGMENTO	REGIÃO	O.G.E.	DEMAIS FONTES	TOTAL GERAL
SEC	2101 - GAB-SEC	NENHUM SEGMENTO	A Regionalizar	1.613.000,00	230.000,00	1.843.000,00
				TOTAL DA UNIDADE	1.613.000,00	230.000,00
SEC	2151 - FEAS	NENHUM SEGMENTO	A Regionalizar	1.613.000,00	230.000,00	1.843.000,00
				TOTAL DA UNIDADE	1.613.000,00	230.000,00
TOTAL DA AÇÃO				3.226.000,00	460.000,00	3.686.000,00

DADOS FÍSICOS (ACUMULADO 2008 - 2011)					
ÓRGÃO RESPONSÁVEL	UNIDADE ORÇAMENTÁRIA	SEGMENTO	PRODUTO	REGIÃO	TOTAL GERAL
SEC	2101 - GAB-SEC	NENHUM SEGMENTO	AÇÃO EXECUTADA / UNIDADE	A Regionalizar	1615,00
				TOTAL DA UNIDADE	1.615,00
	2151 - FEAS			A Regionalizar	1615,00
				TOTAL DA UNIDADE	1.615,00
TOTAL DA AÇÃO					3.230,00



PLANO PLURIANUAL - 2008 - 2011

236

Macro Objetivo: GOIÁS CIDADANIA E BEM-ESTAR SOCIAL

Estratégia Mobilizadora: REDE DE PROTEÇÃO E INCLUSÃO SOCIAL

1900 - PROGRAMA DE ATENDIMENTO AO ADOLESCENTE EM CONFLITO COM A LEI**ÓRGÃO GESTOR:** SEC - SECRETARIA DE CIDADANIA**OBJETIVO:** Implementar o Sistema de Atendimento Soció-Educativo no Estado de Goiás, assegurando aos adolescentes em conflito com a lei, possibilidades de cumprir a medida aplicada com plenas condições de reinserção social e o efetivo exercício de sua cidadania.**PÚBLICO ALVO:** Adolescentes em conflito com a lei.

DESCRIÇÃO

O Programa de Atendimento ao Adolescente em Conflito com a Lei assegura o aprimoramento do Sistema Estadual de Atendimento Sócio-Educativo, propiciando ao adolescente em conflito com a lei um atendimento de qualidade, tendo em vista a promoção de mudanças na sua trajetória de vida em direção à cidadania plena e à efetiva reinserção social.

A Constituição Federal e o ECA - Estatuto da Criança e do Adolescente preceituam que o adolescente envolvido em atos infracionais devem ser submetidos, pela autoridade competente, à aplicação de medidas sócio-educativas, como: advertência, obrigação de reparar o dano, prestação de serviços à comunidade, liberdade assistida, semiliberdade, internação em estabelecimento educacional e as medidas de proteção previstas no art. 101, I a IV, ECA, com o fim de promover sua reinserção familiar e comunitária e garantia de direitos fundamentais.

A SEC - Secretaria de Cidadania é o órgão responsável pela coordenação da Política Estadual de Atendimento ao Adolescente em Conflito com a Lei e pela execução das medidas de internação e semiliberdade.

As medidas não privativas de liberdade são executadas de forma descentralizada pelos municípios, cabendo à SEC o assessoramento técnico na implantação e no favorecimento das ações, efetivando as etapas de sensibilização, capacitação, coordenação, monitoramento e avaliação junto aos municípios.

As ações estratégicas para implementação são: descentralização das medidas sócio-educativas em meio aberto; implantação de oficinas profissionalizantes; manutenção das unidades sócio-educativas restritivas e privativas de liberdade; capacitação permanente dos operadores e agentes das medidas sócio-educativas.

DADOS FINANCEIROS

REGIÃO	2008		2009		2010		2011		TOTAL GERAL
	OGE	DEMAIS FONTES	OGE	DEMAIS FONTES	OGE	DEMAIS FONTES	OGE	DEMAIS FONTES	
A Regionalizar	15.086.000,00	0,00	17.429.000,00	0,00	16.073.000,00	0,00	16.991.000,00	0,00	65.579.000,00
TOTAL GERAL	15.086.000,00	0,00	17.429.000,00	0,00	16.073.000,00	0,00	16.991.000,00	0,00	65.579.000,00

Macro Objetivo: GOIÁS CIDADANIA E BEM-ESTAR SOCIAL
Estratégia Mobilizadora: REDE DE PROTEÇÃO E INCLUSÃO SOCIAL

237

AÇÃO 2775 - OPERACIONALIZAÇÃO DO SISTEMA DESCENTRALIZADO DAS MEDIDAS SÓCIO-EDUCATIVAS EM MEIO ABERTO

PROGRAMA: PROGRAMA DE ATENDIMENTO AO ADOLESCENTE EM CONFLITO COM A LEI

COD: 1900

DADOS FINANCEIROS (ACUMULADO 2008 - 2011)						
ÓRGÃO RESPONSÁVEL	UNIDADE ORÇAMENTÁRIA	SEGMENTO	REGIÃO	O.G.E.	DEMAIS FONTES	TOTAL GERAL
SEC	2101 - GAB-SEC	CRIANÇA E ADOLESCENTE	A Regionalizar	3.893.000,00	0,00	3.893.000,00
TOTAL DA UNIDADE				3.893.000,00	0,00	3.893.000,00
TOTAL DA AÇÃO				3.893.000,00	0,00	3.893.000,00

DADOS FÍSICOS (ACUMULADO 2008 - 2011)					
ÓRGÃO RESPONSÁVEL	UNIDADE ORÇAMENTÁRIA	SEGMENTO	PRODUTO	REGIÃO	TOTAL GERAL
SEC	2101 - GAB-SEC	CRIANÇA E ADOLESCENTE	MUNICÍPIO ATENDIDO / UNIDADE	A Regionalizar	246,00
TOTAL DA UNIDADE					246,00
TOTAL DA AÇÃO					246,00

AÇÃO 2776 - APARELHAMENTO E MANUTENÇÃO DE OFICINAS PROFISSIONALIZANTES

PROGRAMA: PROGRAMA DE ATENDIMENTO AO ADOLESCENTE EM CONFLITO COM A LEI

COD: 1900

DADOS FINANCEIROS (ACUMULADO 2008 - 2011)						
ÓRGÃO RESPONSÁVEL	UNIDADE ORÇAMENTÁRIA	SEGMENTO	REGIÃO	O.G.E.	DEMAIS FONTES	TOTAL GERAL
SEC	2101 - GAB-SEC	CRIANÇA E ADOLESCENTE	A Regionalizar	2.963.000,00	0,00	2.963.000,00
TOTAL DA UNIDADE				2.963.000,00	0,00	2.963.000,00
TOTAL DA AÇÃO				2.963.000,00	0,00	2.963.000,00



238

DADOS FÍSICOS (ACUMULADO 2008 - 2011)					
ÓRGÃO RESPONSÁVEL	UNIDADE ORÇAMENTÁRIA	SEGMENTO	PRODUTO	REGIÃO	TOTAL GERAL
SEC	2101 - GAB-SEC	CRIANÇA E ADOLESCENTE	UNIDADE EQUIPADA / UNIDADE	A Regionalizar	13,00
TOTAL DA UNIDADE					13,00
TOTAL DA AÇÃO					13,00

AÇÃO 2777 - CONSTRUÇÃO/REFORMA/AMPLIAÇÃO E APARELHAMENTO DE UNID. SÓCIO-EDUCATIVAS RESTRITIVAS E PRIVATIVAS DE LIBERDADE

PROGRAMA: PROGRAMA DE ATENDIMENTO AO ADOLESCENTE EM CONFLITO COM A LEI

COD: 1900

DADOS FINANCEIROS (ACUMULADO 2008 - 2011)						
ÓRGÃO RESPONSÁVEL	UNIDADE ORÇAMENTÁRIA	SEGMENTO	REGIÃO	O.G.E.	DEMAIS FONTES	TOTAL GERAL
SEC	2101 - GAB-SEC	CRIANÇA E ADOLESCENTE	A Regionalizar	35.500.000,00	0,00	35.500.000,00
TOTAL DA UNIDADE				35.500.000,00	0,00	35.500.000,00
TOTAL DA AÇÃO				35.500.000,00	0,00	35.500.000,00

DADOS FÍSICOS (ACUMULADO 2008 - 2011)					
ÓRGÃO RESPONSÁVEL	UNIDADE ORÇAMENTÁRIA	SEGMENTO	PRODUTO	REGIÃO	TOTAL GERAL
SEC	2101 - GAB-SEC	CRIANÇA E ADOLESCENTE	UNIDADE CONSTRUÍDA/REFORMADA/AMPLIADA / UNIDADE	A Regionalizar	15,00
TOTAL DA UNIDADE					15,00
TOTAL DA AÇÃO					15,00

AÇÃO 2778 - CAPACITAÇÃO PERMANENTE DOS OPERADORES E AGENTES EXECUTORES DAS MEDIDAS SÓCIO-EDUCATIVAS

PROGRAMA: PROGRAMA DE ATENDIMENTO AO ADOLESCENTE EM CONFLITO COM A LEI

COD: 1900

DADOS FINANCEIROS (ACUMULADO 2008 - 2011)						
ÓRGÃO RESPONSÁVEL	UNIDADE ORÇAMENTÁRIA	SEGMENTO	REGIÃO	O.G.E.	DEMAIS FONTES	TOTAL GERAL



239

DADOS FINANCEIROS (ACUMULADO 2008 - 2011)						
ÓRGÃO RESPONSÁVEL	UNIDADE ORÇAMENTÁRIA	SEGMENTO	REGIÃO	O.G.E.	DEMAIS FONTES	TOTAL GERAL
SEC	2101 - GAB-SEC	CRIANÇA E ADOLESCENTE	A Regionalizar	4.603.000,00	0,00	4.603.000,00
TOTAL DA UNIDADE				4.603.000,00	0,00	4.603.000,00
TOTAL DA AÇÃO				4.603.000,00	0,00	4.603.000,00

DADOS FÍSICOS (ACUMULADO 2008 - 2011)					
ÓRGÃO RESPONSÁVEL	UNIDADE ORÇAMENTÁRIA	SEGMENTO	PRODUTO	REGIÃO	TOTAL GERAL
SEC	2101 - GAB-SEC	CRIANÇA E ADOLESCENTE	PESSOA CAPACITADA / PESSOA	A Regionalizar	1879,00
TOTAL DA UNIDADE					1.879,00
TOTAL DA AÇÃO					1.879,00

AÇÃO 2779 - MANUTENÇÃO DAS UNIDADES SÓCIO-EDUCATIVAS RESTRITIVAS E PRIVATIVAS DE LIBERDADE

PROGRAMA: PROGRAMA DE ATENDIMENTO AO ADOLESCENTE EM CONFLITO COM A LEI

COD: 1900

DADOS FINANCEIROS (ACUMULADO 2008 - 2011)						
ÓRGÃO RESPONSÁVEL	UNIDADE ORÇAMENTÁRIA	SEGMENTO	REGIÃO	O.G.E.	DEMAIS FONTES	TOTAL GERAL
SEC	2101 - GAB-SEC	CRIANÇA E ADOLESCENTE	A Regionalizar	18.620.000,00	0,00	18.620.000,00
TOTAL DA UNIDADE				18.620.000,00	0,00	18.620.000,00
TOTAL DA AÇÃO				18.620.000,00	0,00	18.620.000,00

DADOS FÍSICOS (ACUMULADO 2008 - 2011)					
ÓRGÃO RESPONSÁVEL	UNIDADE ORÇAMENTÁRIA	SEGMENTO	PRODUTO	REGIÃO	TOTAL GERAL
SEC	2101 - GAB-SEC	CRIANÇA E ADOLESCENTE	UNIDADE MANTIDA / UNIDADE	A Regionalizar	23,00
TOTAL DA UNIDADE					23,00
TOTAL DA AÇÃO					23,00



PLANO PLURIANUAL - 2008 - 2011

240

Macro Objetivo: GOIÁS CIDADANIA E BEM-ESTAR SOCIAL

Estratégia Mobilizadora: REDE DE PROTEÇÃO E INCLUSÃO SOCIAL

1904 - PROGRAMA DE PROMOÇÃO E GARANTIA DOS DIREITOS DO IDOSO**ÓRGÃO GESTOR:** SEC - SECRETARIA DE CIDADANIA**OBJETIVO:** Promover, apoiar e executar ações voltadas para a melhoria da qualidade de vida dos idosos, por meio da rede descentralizada promovendo sua autonomia, integração e participação efetiva na sociedade.**PÚBLICO ALVO:** Idosos.

DESCRIÇÃO

O Programa de Promoção e Garantia dos Direitos do Idoso desenvolve ações consistentes de prevenção e enfrentamento de problemas, tendo em vista o comprometimento efetivo do Estado e da sociedade para assegurar os direitos sociais do idoso e criar condições de promoção de sua autonomia, integração e participação efetiva na sociedade.

No Brasil, segundo dados do IBGE - Instituto Brasileiro de Geografia e Estatística (2003), existem aproximadamente 16,4 milhões de idosos, definidos de 60 anos e acima. Esse número de idosos já corresponde a mais de 6% da população brasileira e, em Goiás, são por volta de 430 mil idosos.

Esse dado é altamente relevante visto que a mudança na distribuição etária de uma população altera o perfil das políticas sociais, exigindo estratégias e implementação de benefícios, serviços, programas e projetos relacionados à promoção dos direitos humanos dos idosos, notadamente considerando que significativa parcela desse segmento encontra-se em situação de abandono ou de maus-tratos, praticados na maioria das vezes pelos seus próprios familiares.

Ademais, quando vítimas de maus-tratos pelos familiares, os idosos, em virtude de sua fragilidade física e emocional, em especial as mulheres idosas, temem denunciar os seus agressores por medo de sofrer represálias e, também, por muitas vezes, alimentarem sentimento de afeto em relação aos seus algozes.

Assim, para evitar que as várias formas de violência contra as pessoas idosas sejam banalizadas na sociedade, torna-se essencial um processo sólido de informações e ações para garantia de direitos.

As ações estratégicas para implementação são: capacitação e formação continuada de gestores e operadores da política; implantação da rede de serviços ao idoso; campanhas, eventos e ações educativas.

DADOS FINANCEIROS

REGIÃO	2008		2009		2010		2011		TOTAL GERAL
	OGE	DEMAIS FONTES	OGE	DEMAIS FONTES	OGE	DEMAIS FONTES	OGE	DEMAIS FONTES	
A Regionalizar	665.000,00	77.000,00	846.000,00	101.000,00	990.000,00	127.000,00	1.120.000,00	151.000,00	4.077.000,00
TOTAL GERAL	665.000,00	77.000,00	846.000,00	101.000,00	990.000,00	127.000,00	1.120.000,00	151.000,00	4.077.000,00

Macro Objetivo: GOIÁS CIDADANIA E BEM-ESTAR SOCIAL
Estratégia Mobilizadora: REDE DE PROTEÇÃO E INCLUSÃO SOCIAL

241

AÇÃO 2794 - CAPACITAÇÃO E FORMAÇÃO CONTINUADA DOS GESTORES E OPERADORES DA POLÍTICA

PROGRAMA: PROGRAMA DE PROMOÇÃO E GARANTIA DOS DIREITOS DO IDOSO

COD: 1904

DADOS FINANCEIROS (ACUMULADO 2008 - 2011)						
ÓRGÃO RESPONSÁVEL	UNIDADE ORÇAMENTÁRIA	SEGMENTO	REGIÃO	O.G.E.	DEMAIS FONTES	TOTAL GERAL
SEC	2101 - GAB-SEC	IDOSO	A Regionalizar	520.000,00	46.000,00	566.000,00
TOTAL DA UNIDADE				520.000,00	46.000,00	566.000,00
SEC	2151 - FEAS	IDOSO	A Regionalizar	520.000,00	46.000,00	566.000,00
TOTAL DA UNIDADE				520.000,00	46.000,00	566.000,00
TOTAL DA AÇÃO				1.040.000,00	92.000,00	1.132.000,00

DADOS FÍSICOS (ACUMULADO 2008 - 2011)						
ÓRGÃO RESPONSÁVEL	UNIDADE ORÇAMENTÁRIA	SEGMENTO	PRODUTO	REGIÃO	TOTAL GERAL	
SEC	2101 - GAB-SEC	IDOSO	PESSOA CAPACITADA / PESSOA	A Regionalizar	12000,00	
TOTAL DA UNIDADE					12.000,00	
	2151 - FEAS			A Regionalizar	12000,00	
TOTAL DA UNIDADE					12.000,00	
TOTAL DA AÇÃO					24.000,00	

AÇÃO 2795 - IMPLANTAÇÃO E IMPLEMENTAÇÃO DA REDE DE SERVIÇOS AO IDOSO

PROGRAMA: PROGRAMA DE PROMOÇÃO E GARANTIA DOS DIREITOS DO IDOSO

COD: 1904

DADOS FINANCEIROS (ACUMULADO 2008 - 2011)						
ÓRGÃO RESPONSÁVEL	UNIDADE ORÇAMENTÁRIA	SEGMENTO	REGIÃO	O.G.E.	DEMAIS FONTES	TOTAL GERAL



242

DADOS FINANCEIROS (ACUMULADO 2008 - 2011)						
ÓRGÃO RESPONSÁVEL	UNIDADE ORÇAMENTÁRIA	SEGMENTO	REGIÃO	O.G.E.	DEMAIS FONTES	TOTAL GERAL
SEC	2151 - FEAS	IDOSO	A Regionalizar	948.000,00	102.000,00	1.050.000,00
TOTAL DA UNIDADE				948.000,00	102.000,00	1.050.000,00
SEC	2101 - GAB-SEC	NENHUM SEGMENTO	A Regionalizar	548.000,00	102.000,00	650.000,00
TOTAL DA UNIDADE				548.000,00	102.000,00	650.000,00
TOTAL DA AÇÃO				1.496.000,00	204.000,00	1.700.000,00

DADOS FÍSICOS (ACUMULADO 2008 - 2011)					
ÓRGÃO RESPONSÁVEL	UNIDADE ORÇAMENTÁRIA	SEGMENTO	PRODUTO	REGIÃO	TOTAL GERAL
SEC	2101 - GAB-SEC	NENHUM SEGMENTO	REDE IMPLANTADA / PERCENTUAL	A Regionalizar	100,00
TOTAL DA UNIDADE					100,00
	2151 - FEAS	IDOSO	REDE IMPLANTADA / UNIDADE	A Regionalizar	100,00
TOTAL DA UNIDADE					100,00
TOTAL DA AÇÃO					200,00

AÇÃO 2796 - CAMPANHAS, EVENTOS E AÇÕES EDUCATIVAS PARA GARANTIA DOS DIREITOS DO IDOSO

PROGRAMA: PROGRAMA DE PROMOÇÃO E GARANTIA DOS DIREITOS DO IDOSO


COD: 1904

DADOS FINANCEIROS (ACUMULADO 2008 - 2011)						
ÓRGÃO RESPONSÁVEL	UNIDADE ORÇAMENTÁRIA	SEGMENTO	REGIÃO	O.G.E.	DEMAIS FONTES	TOTAL GERAL
SEC	2151 - FEAS	IDOSO	A Regionalizar	1.085.000,00	160.000,00	1.245.000,00
TOTAL DA UNIDADE				1.085.000,00	160.000,00	1.245.000,00
TOTAL DA AÇÃO				1.085.000,00	160.000,00	1.245.000,00



243

DADOS FÍSICOS (ACUMULADO 2008 - 2011)					
ÓRGÃO RESPONSÁVEL	UNIDADE ORÇAMENTÁRIA	SEGMENTO	PRODUTO	REGIÃO	TOTAL GERAL
SEC	2151 - FEAS	IDOSO	AGENTE SOCIAL SENSIBILIZADO / PESSOA	A Regionalizar	6000,00
TOTAL DA UNIDADE					6.000,00
TOTAL DA AÇÃO					6.000,00



PLANO PLURIANUAL - 2008 - 2011

244

Macro Objetivo: GOIÁS CIDADANIA E BEM-ESTAR SOCIAL

Estratégia Mobilizadora: REDE DE PROTEÇÃO E INCLUSÃO SOCIAL

1905 - PROGRAMA DE PROMOÇÃO E GARANTIA DOS DIREITOS DA PESSOA COM DEFICIÊNCIA - PROAD**ÓRGÃO GESTOR:** SEC - SECRETARIA DE CIDADANIA**OBJETIVO:** Articular, assessorar e acompanhar a implantação e implementação da Política de Promoção e Garantia dos Direitos da Pessoa com Deficiência e a interface com as demais Políticas Públicas, visando a garantia e defesa de direitos, bem como a inclusão social desse segmento da população.**PÚBLICO ALVO:** Pessoa com deficiência.

DESCRIÇÃO

O Programa de Promoção e Garantia dos Direitos da Pessoa com Deficiência - PROAD, constitui-se em um conjunto integrado de ações que visam, através da acessibilidade global, atingir a inclusão social plena e, conseqüentemente, a promoção da pessoa com deficiência. Assegurando por meio de políticas públicas, os direitos individuais e coletivos da pessoa com deficiência, criando condições para promover sua autonomia, inclusão social e participação efetiva na sociedade, por meio de ações nas áreas da seguridade, educação, empregabilidade, equiparação de oportunidades (leis de cotas), acesso à justiça, participação política, proteção da imagem social / não discriminação, acessibilidade à informação, acessibilidade arquitetônica / urbanística, aos transportes, à habitação e às ajudas técnicas.

As ações estratégicas para implementação são: organização da rede de serviços à pessoa com deficiência; implantação da política de acessibilidade; e capacitação e formação continuada dos gestores e operadores da política.

DADOS FINANCEIROS

REGIÃO	2008		2009		2010		2011		TOTAL GERAL
	OGE	DEMAIS FONTES	OGE	DEMAIS FONTES	OGE	DEMAIS FONTES	OGE	DEMAIS FONTES	
A Regionalizar	5.994.000,00	2.150.000,00	5.877.000,00	2.036.000,00	6.481.000,00	1.243.000,00	6.554.000,00	2.265.000,00	32.600.000,00
TOTAL GERAL	5.994.000,00	2.150.000,00	5.877.000,00	2.036.000,00	6.481.000,00	1.243.000,00	6.554.000,00	2.265.000,00	32.600.000,00

Macro Objetivo: GOIÁS CIDADANIA E BEM-ESTAR SOCIAL
Estratégia Mobilizadora: REDE DE PROTEÇÃO E INCLUSÃO SOCIAL

245

AÇÃO 2800 - CAPACITAÇÃO E FORMAÇÃO CONTINUADA DOS GESTORES E OPERADORES DA POLÍTICA - PROAD

PROGRAMA: PROGRAMA DE PROMOÇÃO E GARANTIA DOS DIREITOS DA PESSOA COM DEFICIÊNCIA - PROAD

COD: 1905

DADOS FINANCEIROS (ACUMULADO 2008 - 2011)						
ÓRGÃO RESPONSÁVEL	UNIDADE ORÇAMENTÁRIA	SEGMENTO	REGIÃO	O.G.E.	DEMAIS FONTES	TOTAL GERAL
SEC	2101 - GAB-SEC	PESSOAS COM DEFICIÊNCIA	A Regionalizar	2.644.000,00	550.000,00	3.194.000,00
TOTAL DA UNIDADE				2.644.000,00	550.000,00	3.194.000,00
SEC	2151 - FEAS	PESSOAS COM DEFICIÊNCIA	A Regionalizar	2.644.000,00	550.000,00	3.194.000,00
TOTAL DA UNIDADE				2.644.000,00	550.000,00	3.194.000,00
TOTAL DA AÇÃO				5.288.000,00	1.100.000,00	6.388.000,00

DADOS FÍSICOS (ACUMULADO 2008 - 2011)					
ÓRGÃO RESPONSÁVEL	UNIDADE ORÇAMENTÁRIA	SEGMENTO	PRODUTO	REGIÃO	TOTAL GERAL
SEC	2101 - GAB-SEC	PESSOAS COM DEFICIÊNCIA	PESSOA CAPACITADA / PESSOA	A Regionalizar	42440,00
TOTAL DA UNIDADE					42.440,00
	2151 - FEAS			A Regionalizar	42440,00
TOTAL DA UNIDADE					42.440,00
TOTAL DA AÇÃO					84.880,00

AÇÃO 2797 - IMPLANTAÇÃO E IMPLEMENTAÇÃO DA REDE DE SERVIÇOS À PESSOA COM DEFICIÊNCIA

PROGRAMA: PROGRAMA DE PROMOÇÃO E GARANTIA DOS DIREITOS DA PESSOA COM DEFICIÊNCIA - PROAD

COD: 1905

DADOS FINANCEIROS (ACUMULADO 2008 - 2011)						
ÓRGÃO RESPONSÁVEL	UNIDADE ORÇAMENTÁRIA	SEGMENTO	REGIÃO	O.G.E.	DEMAIS FONTES	TOTAL GERAL



246

DADOS FINANCEIROS (ACUMULADO 2008 - 2011)						
ÓRGÃO RESPONSÁVEL	UNIDADE ORÇAMENTÁRIA	SEGMENTO	REGIÃO	O.G.E.	DEMAIS FONTES	TOTAL GERAL
SEC	2101 - GAB-SEC	PESSOAS COM DEFICIÊNCIA	A Regionalizar	4.749.000,00	1.985.000,00	6.734.000,00
TOTAL DA UNIDADE				4.749.000,00	1.985.000,00	6.734.000,00
SEC	2151 - FEAS	PESSOAS COM DEFICIÊNCIA	A Regionalizar	5.823.000,00	1.985.000,00	7.808.000,00
TOTAL DA UNIDADE				5.823.000,00	1.985.000,00	7.808.000,00
TOTAL DA AÇÃO				10.572.000,00	3.970.000,00	14.542.000,00

DADOS FÍSICOS (ACUMULADO 2008 - 2011)						
ÓRGÃO RESPONSÁVEL	UNIDADE ORÇAMENTÁRIA	SEGMENTO	PRODUTO	REGIÃO	TOTAL GERAL	
SEC	2101 - GAB-SEC	PESSOAS COM DEFICIÊNCIA	REDE IMPLANTADA / PERCENTUAL	A Regionalizar	50,00	
TOTAL DA UNIDADE					50,00	
	2151 - FEAS			A Regionalizar	50,00	
TOTAL DA UNIDADE					50,00	
TOTAL DA AÇÃO					100,00	

AÇÃO 2798 - IMPLANTAÇÃO E IMPLEMENTAÇÃO DA POLÍTICA DE ACESSIBILIDADE

PROGRAMA: PROGRAMA DE PROMOÇÃO E GARANTIA DOS DIREITOS DA PESSOA COM DEFICIÊNCIA - PROAD

COD: 1905

DADOS FINANCEIROS (ACUMULADO 2008 - 2011)						
ÓRGÃO RESPONSÁVEL	UNIDADE ORÇAMENTÁRIA	SEGMENTO	REGIÃO	O.G.E.	DEMAIS FONTES	TOTAL GERAL
SEC	2101 - GAB-SEC	PESSOAS COM DEFICIÊNCIA	A Regionalizar	3.543.000,00	1.070.000,00	4.613.000,00
TOTAL DA UNIDADE				3.543.000,00	1.070.000,00	4.613.000,00
SEC	2151 - FEAS	PESSOAS COM DEFICIÊNCIA	A Regionalizar	3.126.000,00	1.070.000,00	4.196.000,00
TOTAL DA UNIDADE				3.126.000,00	1.070.000,00	4.196.000,00
TOTAL DA AÇÃO				6.669.000,00	2.140.000,00	8.809.000,00



247

DADOS FÍSICOS (ACUMULADO 2008 - 2011)					
ÓRGÃO RESPONSÁVEL	UNIDADE ORÇAMENTÁRIA	SEGMENTO	PRODUTO	REGIÃO	TOTAL GERAL
SEC	2101 - GAB-SEC	PESSOAS COM DEFICIÊNCIA	COMISSÃO IMPLANTADA / UNIDADE	A Regionalizar	410,00
TOTAL DA UNIDADE					410,00
	2151 - FEAS			A Regionalizar	120,00
TOTAL DA UNIDADE					120,00
TOTAL DA AÇÃO					530,00

AÇÃO 2799 - APARELHAMENTO E MANUTENÇÃO DOS CONSELHOS : ESTADUAL E REGIONAL

PROGRAMA: PROGRAMA DE PROMOÇÃO E GARANTIA DOS DIREITOS DA PESSOA COM DEFICIÊNCIA - PROAD

COD: 1905

DADOS FINANCEIROS (ACUMULADO 2008 - 2011)						
ÓRGÃO RESPONSÁVEL	UNIDADE ORÇAMENTÁRIA	SEGMENTO	REGIÃO	O.G.E.	DEMAIS FONTES	TOTAL GERAL
SEC	2101 - GAB-SEC	PESSOAS COM DEFICIÊNCIA	A Regionalizar	979.000,00	201.000,00	1.180.000,00
TOTAL DA UNIDADE				979.000,00	201.000,00	1.180.000,00
SEC	2151 - FEAS	PESSOAS COM DEFICIÊNCIA	A Regionalizar	1.398.000,00	283.000,00	1.681.000,00
TOTAL DA UNIDADE				1.398.000,00	283.000,00	1.681.000,00
TOTAL DA AÇÃO				2.377.000,00	484.000,00	2.861.000,00

DADOS FÍSICOS (ACUMULADO 2008 - 2011)					
ÓRGÃO RESPONSÁVEL	UNIDADE ORÇAMENTÁRIA	SEGMENTO	PRODUTO	REGIÃO	TOTAL GERAL
SEC	2101 - GAB-SEC	PESSOAS COM DEFICIÊNCIA	CONSELHO IMPLANTADO / UNIDADE	A Regionalizar	10,00
TOTAL DA UNIDADE					10,00
	2151 - FEAS			A Regionalizar	10,00
TOTAL DA UNIDADE					10,00
TOTAL DA AÇÃO					20,00



PLANO PLURIANUAL - 2008 - 2011

248

Macro Objetivo: GOIÁS CIDADANIA E BEM-ESTAR SOCIAL

Estratégia Mobilizadora: REDE DE PROTEÇÃO E INCLUSÃO SOCIAL

3318 - PROGRAMA DE IMPLANTAÇÃO DO SISTEMA ÚNICO DA ASSISTÊNCIA SOCIAL**ÓRGÃO GESTOR:** SEC - SECRETARIA DE CIDADANIA**OBJETIVO:** Efetivar o processo de implantação do SISTEMA ÚNICO DA ASSISTÊNCIA SOCIAL em Goiás, de acordo com os princípios e diretrizes da Política de Assistência Social e o Pacto de Aprimoramento da Gestão Estadual.**PÚBLICO ALVO:** População carente do Estado de Goiás.

DESCRIÇÃO

O Programa de Implantação do Sistema Único da Assistência Social pauta-se pelos princípios da descentralização político-administrativa e da participação da sociedade, conforme disposto na LOAS - Lei Orgânica da Assistência Social.

A Assistência Social deve garantir a proteção social básica e especial às famílias e indivíduos que se encontram em situações de vulnerabilidade e/ou risco sociais, para que possam superar essas condições, e, também, prevenir as situações que indicam risco potencial.

Assim, o programa busca o aprimoramento da gestão estadual da Política de Assistência Social, por meio de um conjunto integrado de ações formuladas em consonância com os princípios estabelecidos na LOAS: supremacia de atendimento; universalização dos direitos sociais; respeito à dignidade do cidadão; igualdade de direitos; e divulgação ampla dos benefícios, serviços, programas e projetos assistenciais, bem como dos recursos oferecidos pelo Poder Público e dos critérios de concessão.

As ações estratégicas para implementação são: implantação de unidades administrativas regionalizadas; capacitação continuada dos gestores municipais e operadores do SUAS; implantação dos Sistemas Estadual de Monitoramento da Assistência Social e de Informação da Política de Assistência Social e Fomento à Pesquisa; fortalecimento das instâncias de pactuação e controle social; e apoio financeiro aos CRAS - Centros de Referência da Assistência Social e aos CREAS - Centros de Referência Especializado da Assistência Social.

DADOS FINANCEIROS

REGIÃO	2008		2009		2010		2011		TOTAL GERAL
	OGE	DEMAIS FONTES	OGE	DEMAIS FONTES	OGE	DEMAIS FONTES	OGE	DEMAIS FONTES	
Região Metropolitana de Goiânia	120.000,00	0,00	144.000,00	0,00	173.000,00	0,00	207.000,00	0,00	644.000,00
Região Centro Goiano (Eixo BR-153)	186.000,00	0,00	223.000,00	0,00	268.000,00	0,00	321.000,00	0,00	998.000,00
Região Norte Goiano	156.000,00	0,00	187.000,00	0,00	225.000,00	0,00	270.000,00	0,00	838.000,00
Região Nordeste Goiano	120.000,00	0,00	144.000,00	0,00	173.000,00	0,00	207.000,00	0,00	644.000,00
Região Entorno do Distrito Federal	114.000,00	0,00	137.000,00	0,00	164.000,00	0,00	197.000,00	0,00	612.000,00
Região Sudeste Goiano (Estrada de Ferro)	132.000,00	0,00	158.000,00	0,00	190.000,00	0,00	228.000,00	0,00	708.000,00
Região Sul Goiano	156.000,00	0,00	187.000,00	0,00	225.000,00	0,00	270.000,00	0,00	838.000,00
Região Sudoeste Goiano	156.000,00	0,00	187.000,00	0,00	225.000,00	0,00	270.000,00	0,00	838.000,00
Região Oeste Goiano (Eixo GO-060)	258.000,00	0,00	310.000,00	0,00	372.000,00	0,00	446.000,00	0,00	1.386.000,00
Região Noroeste Goiano (Estrada do Boi)	78.000,00	0,00	94.000,00	0,00	112.000,00	0,00	135.000,00	0,00	419.000,00
A Regionalizar	13.005.000,00	0,00	15.635.000,00	0,00	18.871.000,00	0,00	22.812.000,00	0,00	70.323.000,00
TOTAL GERAL	14.481.000,00	0,00	17.406.000,00	0,00	20.998.000,00	0,00	25.363.000,00	0,00	78.248.000,00



Macro Objetivo: GOIÁS CIDADANIA E BEM-ESTAR SOCIAL
Estratégia Mobilizadora: REDE DE PROTEÇÃO E INCLUSÃO SOCIAL

249

AÇÃO 2900 - APOIO FINANCEIRO À EXPANSÃO DE CRAS

PROGRAMA: PROGRAMA DE IMPLANTAÇÃO DO SISTEMA ÚNICO DA ASSISTÊNCIA SOCIAL

COD: 3318

DADOS FINANCEIROS (ACUMULADO 2008 - 2011)						
ÓRGÃO RESPONSÁVEL	UNIDADE ORÇAMENTÁRIA	SEGMENTO	REGIÃO	O.G.E.	DEMAIS FONTES	TOTAL GERAL
SEC	2151 - FEAS	NENHUM SEGMENTO	A Regionalizar	9.662.000,00	0,00	9.662.000,00
TOTAL DA UNIDADE				9.662.000,00	0,00	9.662.000,00
TOTAL DA AÇÃO				9.662.000,00	0,00	9.662.000,00

DADOS FÍSICOS (ACUMULADO 2008 - 2011)					
ÓRGÃO RESPONSÁVEL	UNIDADE ORÇAMENTÁRIA	SEGMENTO	PRODUTO	REGIÃO	TOTAL GERAL
SEC	2151 - FEAS	NENHUM SEGMENTO	UNIDADE IMPLANTADA / UNIDADE	A Regionalizar	246,00
TOTAL DA UNIDADE					246,00
TOTAL DA AÇÃO					246,00

AÇÃO 2895 - IMPLANTAÇÃO E IMPLEMENTAÇÃO DE UNIDADES ADMINISTRATIVAS REGIONALIZADAS

PROGRAMA: PROGRAMA DE IMPLANTAÇÃO DO SISTEMA ÚNICO DA ASSISTÊNCIA SOCIAL

COD: 3318

DADOS FINANCEIROS (ACUMULADO 2008 - 2011)						
ÓRGÃO RESPONSÁVEL	UNIDADE ORÇAMENTÁRIA	SEGMENTO	REGIÃO	O.G.E.	DEMAIS FONTES	TOTAL GERAL
SEC	2151 - FEAS	NENHUM SEGMENTO	A Regionalizar	34.894.000,00	0,00	34.894.000,00
TOTAL DA UNIDADE				34.894.000,00	0,00	34.894.000,00
TOTAL DA AÇÃO				34.894.000,00	0,00	34.894.000,00



250

DADOS FÍSICOS (ACUMULADO 2008 - 2011)						
ÓRGÃO RESPONSÁVEL	UNIDADE ORÇAMENTÁRIA	SEGMENTO	PRODUTO	REGIÃO	TOTAL GERAL	
SEC	2151 - FEAS	NENHUM SEGMENTO	UNIDADE IMPLANTADA / UNIDADE	A Regionalizar		10,00
					TOTAL DA UNIDADE	10,00
TOTAL DA AÇÃO						10,00

AÇÃO 2896 - CAPACITAÇÃO CONTINUADA DOS GESTORES MUNICIPAIS E DEMAIS OPERADORES DO SUAS

PROGRAMA: PROGRAMA DE IMPLANTAÇÃO DO SISTEMA ÚNICO DA ASSISTÊNCIA SOCIAL

COD: 3318

DADOS FINANCEIROS (ACUMULADO 2008 - 2011)						
ÓRGÃO RESPONSÁVEL	UNIDADE ORÇAMENTÁRIA	SEGMENTO	REGIÃO	O.G.E.	DEMAIS FONTES	TOTAL GERAL
SEC	2151 - FEAS	NENHUM SEGMENTO	A Regionalizar	8.052.000,00	0,00	8.052.000,00
				TOTAL DA UNIDADE	8.052.000,00	8.052.000,00
TOTAL DA AÇÃO				8.052.000,00	0,00	8.052.000,00

DADOS FÍSICOS (ACUMULADO 2008 - 2011)						
ÓRGÃO RESPONSÁVEL	UNIDADE ORÇAMENTÁRIA	SEGMENTO	PRODUTO	REGIÃO	TOTAL GERAL	
SEC	2151 - FEAS	NENHUM SEGMENTO	PESSOA CAPACITADA / PESSOA	A Regionalizar		4000,00
					TOTAL DA UNIDADE	4.000,00
TOTAL DA AÇÃO						4.000,00

AÇÃO 2897 - IMPLANTAÇÃO E IMPLEMENTAÇÃO DO SISTEMA ESTADUAL DE MONITORAMENTO E AVALIAÇÃO DAS AÇÕES DE ASSISTÊNCIA

PROGRAMA: PROGRAMA DE IMPLANTAÇÃO DO SISTEMA ÚNICO DA ASSISTÊNCIA SOCIAL

COD: 3318

DADOS FINANCEIROS (ACUMULADO 2008 - 2011)						
ÓRGÃO RESPONSÁVEL	UNIDADE ORÇAMENTÁRIA	SEGMENTO	REGIÃO	O.G.E.	DEMAIS FONTES	TOTAL GERAL



251

DADOS FINANCEIROS (ACUMULADO 2008 - 2011)						
ÓRGÃO RESPONSÁVEL	UNIDADE ORÇAMENTÁRIA	SEGMENTO	REGIÃO	O.G.E.	DEMAIS FONTES	TOTAL GERAL
SEC	2151 - FEAS	NENHUM SEGMENTO	A Regionalizar	2.148.000,00	0,00	2.148.000,00
TOTAL DA UNIDADE				2.148.000,00	0,00	2.148.000,00
TOTAL DA AÇÃO				2.148.000,00	0,00	2.148.000,00

DADOS FÍSICOS (ACUMULADO 2008 - 2011)					
ÓRGÃO RESPONSÁVEL	UNIDADE ORÇAMENTÁRIA	SEGMENTO	PRODUTO	REGIÃO	TOTAL GERAL
SEC	2151 - FEAS	NENHUM SEGMENTO	SISTEMA IMPLANTADO / PERCENTUAL	A Regionalizar	100,00
TOTAL DA UNIDADE					100,00
TOTAL DA AÇÃO					100,00

AÇÃO 2898 - FORTALECIMENTO DAS INSTÂNCIAS DE PACTUAÇÃO E CONTROLE SOCIAL

PROGRAMA: PROGRAMA DE IMPLANTAÇÃO DO SISTEMA ÚNICO DA ASSISTÊNCIA SOCIAL

COD: 3318

DADOS FINANCEIROS (ACUMULADO 2008 - 2011)						
ÓRGÃO RESPONSÁVEL	UNIDADE ORÇAMENTÁRIA	SEGMENTO	REGIÃO	O.G.E.	DEMAIS FONTES	TOTAL GERAL
SEC	2151 - FEAS	NENHUM SEGMENTO	Região Metropolitana de Goiânia	644.000,00	0,00	644.000,00
			Região Centro Goiano (Eixo BR-153)	998.000,00	0,00	998.000,00
			Região Norte Goiano	838.000,00	0,00	838.000,00
			Região Nordeste Goiano	644.000,00	0,00	644.000,00
			Região Entorno do Distrito Federal	612.000,00	0,00	612.000,00
			Região Sudeste Goiano (Estrada de Ferro)	708.000,00	0,00	708.000,00
			Região Sul Goiano	838.000,00	0,00	838.000,00
			Região Sudoeste Goiano	838.000,00	0,00	838.000,00
TOTAL DA UNIDADE				6.120.000,00	0,00	6.120.000,00



252

DADOS FINANCEIROS (ACUMULADO 2008 - 2011)						
ÓRGÃO RESPONSÁVEL	UNIDADE ORÇAMENTÁRIA	SEGMENTO	REGIÃO	O.G.E.	DEMAIS FONTES	TOTAL GERAL
			Região Oeste Goiano (Eixo GO-060)	1.386.000,00	0,00	1.386.000,00
			Região Noroeste Goiano (Estrada do Boi)	419.000,00	0,00	419.000,00
			A Regionalizar	3.221.000,00	0,00	3.221.000,00
			TOTAL DA UNIDADE	11.146.000,00	0,00	11.146.000,00
TOTAL DA AÇÃO				11.146.000,00	0,00	11.146.000,00

DADOS FÍSICOS (ACUMULADO 2008 - 2011)					
ÓRGÃO RESPONSÁVEL	UNIDADE ORÇAMENTÁRIA	SEGMENTO	PRODUTO	REGIÃO	TOTAL GERAL
SEC	2151 - FEAS	NENHUM SEGMENTO	CONSELHO/CIB FORTALECIDO / UNIDADE	A Regionalizar	1,00
				Região Centro Goiano (Eixo BR-153)	31,00
				Região Entorno do Distrito Federal	19,00
				Região Metropolitana de Goiânia	20,00
				Região Nordeste Goiano	20,00
				Região Noroeste Goiano (Estrada do Boi)	13,00
				Região Norte Goiano	26,00
				Região Oeste Goiano (Eixo GO-060)	43,00
				Região Sudeste Goiano (Estrada de Ferro)	22,00
				Região Sudoeste Goiano	26,00
				Região Sul Goiano	26,00
				TOTAL DA UNIDADE	247,00
TOTAL DA AÇÃO					247,00

AÇÃO 2899 - IMPLANTAÇÃO DO SISTEMA ESTADUAL DE INFORMAÇÃO DA POLÍTICA DE ASSISTÊNCIA SOCIAL E FOMENTO A PESQUISA

PROGRAMA: PROGRAMA DE IMPLANTAÇÃO DO SISTEMA ÚNICO DA ASSISTÊNCIA SOCIAL

COD: 3318

253

DADOS FINANCEIROS (ACUMULADO 2008 - 2011)						
ÓRGÃO RESPONSÁVEL	UNIDADE ORÇAMENTÁRIA	SEGMENTO	REGIÃO	O.G.E.	DEMAIS FONTES	TOTAL GERAL
SEC	2151 - FEAS	NENHUM SEGMENTO	A Regionalizar	2.684.000,00	0,00	2.684.000,00
TOTAL DA UNIDADE				2.684.000,00	0,00	2.684.000,00
TOTAL DA AÇÃO				2.684.000,00	0,00	2.684.000,00

DADOS FÍSICOS (ACUMULADO 2008 - 2011)					
ÓRGÃO RESPONSÁVEL	UNIDADE ORÇAMENTÁRIA	SEGMENTO	PRODUTO	REGIÃO	TOTAL GERAL
SEC	2151 - FEAS	NENHUM SEGMENTO	SISTEMA IMPLANTADO / PERCENTUAL	A Regionalizar	100,00
TOTAL DA UNIDADE					100,00
TOTAL DA AÇÃO					100,00

AÇÃO 2901 - APOIO FINANCEIRO À IMPLANTAÇÃO E IMPLEMENTAÇÃO DOS CREAS

PROGRAMA: PROGRAMA DE IMPLANTAÇÃO DO SISTEMA ÚNICO DA ASSISTÊNCIA SOCIAL

COD: 3318

DADOS FINANCEIROS (ACUMULADO 2008 - 2011)						
ÓRGÃO RESPONSÁVEL	UNIDADE ORÇAMENTÁRIA	SEGMENTO	REGIÃO	O.G.E.	DEMAIS FONTES	TOTAL GERAL
SEC	2151 - FEAS	NENHUM SEGMENTO	A Regionalizar	9.662.000,00	0,00	9.662.000,00
TOTAL DA UNIDADE				9.662.000,00	0,00	9.662.000,00
TOTAL DA AÇÃO				9.662.000,00	0,00	9.662.000,00

DADOS FÍSICOS (ACUMULADO 2008 - 2011)					
ÓRGÃO RESPONSÁVEL	UNIDADE ORÇAMENTÁRIA	SEGMENTO	PRODUTO	REGIÃO	TOTAL GERAL
SEC	2151 - FEAS	NENHUM SEGMENTO	UNIDADE IMPLANTADA / UNIDADE	A Regionalizar	246,00
TOTAL DA UNIDADE					246,00
TOTAL DA AÇÃO					246,00



PLANO PLURIANUAL - 2008 - 2011

254

Macro Objetivo: GOIÁS CIDADANIA E BEM-ESTAR SOCIAL

Estratégia Mobilizadora: REDE DE PROTEÇÃO E INCLUSÃO SOCIAL

3319 - PROGRAMA PROMULHER**ÓRGÃO GESTOR:** SEMIRA - SECRETARIA DE POLÍTICAS PARA MULHERES E PROMOÇÃO DA IGUALDADE RACIAL - SEMIRA**OBJETIVO:** Promover a igualdade e a equidade de gênero para a efetivação de direitos fundamentais e a superação de fatores que obstaculizam a melhoria da qualidade de vida das mulheres.**PÚBLICO ALVO:** População do Estado de Goiás.

DESCRIÇÃO

O Programa Promulher está fundamentado em políticas afirmativas transversais para promoção da igualdade e a equidade de gênero, considerando todas as diversidades - raça, etnia, orientação sexual e identidade de gênero - tendo em vista a efetivação de direitos fundamentais nos campos político, econômico, social e outros, bem como, o pleno desenvolvimento humano das mulheres de Goiás.

Dados apontam que a população residente no Estado é de 5.003.228, sendo 2.510.790 pessoas do sexo feminino, e registradas na categoria economicamente ativa estão 1.102.373 mulheres (Seplan-GO/Sepin 2005). Essa amostra é um indicio de que a realidade em Goiás é semelhante aos demais Estados, com a incidência de fatores que obstaculizam a melhoria na qualidade de vida das mulheres: processo de exclusão social; formas de discriminação, violência e maus-tratos; chefia de lares; e barreiras na conquista da cidadania, no acesso ao mercado de trabalho e aos serviços de saúde e educação.

Para enfrentamento dessas adversidades, o Programa Promulher elege como diretrizes específicas os eixos temáticos da II Conferência Estadual de Políticas para as Mulheres:

I. Organização política e social e participação das mulheres nos espaços de poder;

II. Autonomia e igualdade para as mulheres no mundo do trabalho urbano e rural;

III. Saúde das mulheres, direitos sexuais e direitos reprodutivos;

IV. Educação, conhecimento e ecologia;

V. Combate à violência contra as mulheres; e

VI. Proteção à mulher em situação de risco social.

O Programa busca, portanto, a criação de lugares determinados de confluência como meio de gerar a ação coletiva e o fortalecimento da luta contra as assimetrias de gênero, raça, etnia, orientação sexual e identidade de gênero, mediante a articulação com as ongs, sociedade civil e órgãos governamentais e a adoção de estratégias intra, inter e transectoriais para desenvolvimento das ações e promoção da sustentabilidade das políticas públicas para as mulheres de Goiás.

DADOS FINANCEIROS

REGIÃO	2008		2009		2010		2011		TOTAL GERAL
	OGE	DEMAIS FONTES	OGE	DEMAIS FONTES	OGE	DEMAIS FONTES	OGE	DEMAIS FONTES	
A Regionalizar	760.000,00	0,00	3.311.000,00	0,00	1.352.000,00	0,00	2.310.000,00	0,00	7.733.000,00
TOTAL GERAL	760.000,00	0,00	3.311.000,00	0,00	1.352.000,00	0,00	2.310.000,00	0,00	7.733.000,00

Macro Objetivo: GOIÁS CIDADANIA E BEM-ESTAR SOCIAL
Estratégia Mobilizadora: REDE DE PROTEÇÃO E INCLUSÃO SOCIAL

255

AÇÃO 2902 - IMPLANTAÇÃO DE SISTEMA ESTADUAL DE REDES DE ATENÇÃO ÀS MULHERES

PROGRAMA: PROGRAMA PROMULHER

COD: 3319

DADOS FINANCEIROS (ACUMULADO 2008 - 2011)						
ÓRGÃO RESPONSÁVEL	UNIDADE ORÇAMENTÁRIA	SEGMENTO	REGIÃO	O.G.E.	DEMAIS FONTES	TOTAL GERAL
SEMIRA	3301 - GAB-SEMIRA	MULHER	A Regionalizar	1.604.000,00	0,00	1.604.000,00
TOTAL DA UNIDADE				1.604.000,00	0,00	1.604.000,00
TOTAL DA AÇÃO				1.604.000,00	0,00	1.604.000,00

DADOS FÍSICOS (ACUMULADO 2008 - 2011)					
ÓRGÃO RESPONSÁVEL	UNIDADE ORÇAMENTÁRIA	SEGMENTO	PRODUTO	REGIÃO	TOTAL GERAL
SEMIRA	3301 - GAB-SEMIRA	MULHER	MUNICÍPIO ADESO / PERCENTUAL	A Regionalizar	26,00
TOTAL DA UNIDADE					26,00
TOTAL DA AÇÃO					26,00

AÇÃO 2903 - GESTÃO DA TRANSVERSALIDADE E EQUIDADE DE GÊNERO

PROGRAMA: PROGRAMA PROMULHER

COD: 3319

DADOS FINANCEIROS (ACUMULADO 2008 - 2011)						
ÓRGÃO RESPONSÁVEL	UNIDADE ORÇAMENTÁRIA	SEGMENTO	REGIÃO	O.G.E.	DEMAIS FONTES	TOTAL GERAL
SEMIRA	3301 - GAB-SEMIRA	MULHER	A Regionalizar	1.510.000,00	0,00	1.510.000,00
TOTAL DA UNIDADE				1.510.000,00	0,00	1.510.000,00
TOTAL DA AÇÃO				1.510.000,00	0,00	1.510.000,00



256

DADOS FÍSICOS (ACUMULADO 2008 - 2011)						
ÓRGÃO RESPONSÁVEL	UNIDADE ORÇAMENTÁRIA	SEGMENTO	PRODUTO	REGIÃO	TOTAL GERAL	
SEMIRA	3301 - GAB-SEMIRA	MULHER	SISTEMA IMPLANTADO / UNIDADE	A Regionalizar		1,00
					TOTAL DA UNIDADE	1,00
TOTAL DA AÇÃO						1,00

AÇÃO 2904 - COMBATE A DISCRIMINAÇÃO CONTRA AS MULHERES**PROGRAMA:** PROGRAMA PROMULHER**COD:** 3319

DADOS FINANCEIROS (ACUMULADO 2008 - 2011)						
ÓRGÃO RESPONSÁVEL	UNIDADE ORÇAMENTÁRIA	SEGMENTO	REGIÃO	O.G.E.	DEMAIS FONTES	TOTAL GERAL
SEMIRA	3301 - GAB-SEMIRA	MULHER	A Regionalizar	2.004.000,00	0,00	2.004.000,00
				TOTAL DA UNIDADE	2.004.000,00	2.004.000,00
TOTAL DA AÇÃO				2.004.000,00	0,00	2.004.000,00

DADOS FÍSICOS (ACUMULADO 2008 - 2011)						
ÓRGÃO RESPONSÁVEL	UNIDADE ORÇAMENTÁRIA	SEGMENTO	PRODUTO	REGIÃO	TOTAL GERAL	
SEMIRA	3301 - GAB-SEMIRA	MULHER	PESSOA QUALIFICADA / PESSOA	A Regionalizar		120000,00
					TOTAL DA UNIDADE	120.000,00
TOTAL DA AÇÃO						120.000,00

AÇÃO 2905 - MOBILIZAÇÃO E PARTICIPAÇÃO POPULAR**PROGRAMA:** PROGRAMA PROMULHER**COD:** 3319

DADOS FINANCEIROS (ACUMULADO 2008 - 2011)						
ÓRGÃO RESPONSÁVEL	UNIDADE ORÇAMENTÁRIA	SEGMENTO	REGIÃO	O.G.E.	DEMAIS FONTES	TOTAL GERAL

257

DADOS FINANCEIROS (ACUMULADO 2008 - 2011)						
ÓRGÃO RESPONSÁVEL	UNIDADE ORÇAMENTÁRIA	SEGMENTO	REGIÃO	O.G.E.	DEMAIS FONTES	TOTAL GERAL
SEMIRA	3301 - GAB-SEMIRA	MULHER	A Regionalizar	1.111.000,00	0,00	1.111.000,00
TOTAL DA UNIDADE				1.111.000,00	0,00	1.111.000,00
TOTAL DA AÇÃO				1.111.000,00	0,00	1.111.000,00

DADOS FÍSICOS (ACUMULADO 2008 - 2011)						
ÓRGÃO RESPONSÁVEL	UNIDADE ORÇAMENTÁRIA	SEGMENTO	PRODUTO	REGIÃO	TOTAL GERAL	
SEMIRA	3301 - GAB-SEMIRA	MULHER	CONSELHO INSTALADO E CONFÉRENCIA REALIZADA / UNIDADE	A Regionalizar	27,00	
TOTAL DA UNIDADE					27,00	
TOTAL DA AÇÃO					27,00	

AÇÃO 2906 - APOIO E DIFUSÃO DO CONHECIMENTO

PROGRAMA: PROGRAMA PROMULHER

COD: 3319

DADOS FINANCEIROS (ACUMULADO 2008 - 2011)						
ÓRGÃO RESPONSÁVEL	UNIDADE ORÇAMENTÁRIA	SEGMENTO	REGIÃO	O.G.E.	DEMAIS FONTES	TOTAL GERAL
SEMIRA	3301 - GAB-SEMIRA	MULHER	A Regionalizar	1.504.000,00	0,00	1.504.000,00
TOTAL DA UNIDADE				1.504.000,00	0,00	1.504.000,00
TOTAL DA AÇÃO				1.504.000,00	0,00	1.504.000,00

DADOS FÍSICOS (ACUMULADO 2008 - 2011)						
ÓRGÃO RESPONSÁVEL	UNIDADE ORÇAMENTÁRIA	SEGMENTO	PRODUTO	REGIÃO	TOTAL GERAL	
SEMIRA	3301 - GAB-SEMIRA	MULHER	PROJETO ELABORADO, EXECUTADO E FOMENTADO / UNIDADE	A Regionalizar	250,00	
TOTAL DA UNIDADE					250,00	
TOTAL DA AÇÃO					250,00	



PLANO PLURIANUAL - 2008 - 2011

258

Macro Objetivo: GOIÁS CIDADANIA E BEM-ESTAR SOCIAL

Estratégia Mobilizadora: REDE DE PROTEÇÃO E INCLUSÃO SOCIAL

3320 - PROGRAMA DE PROMOÇÃO E DEFESA DA IGUALDADE ÉTNICO-RACIAL**ÓRGÃO GESTOR:** SEMIRA - SECRETARIA DE POLÍTICAS PARA MULHERES E PROMOÇÃO DA IGUALDADE RACIAL - SEMIRA**OBJETIVO:** Promover a igualdade e a proteção dos direitos de indivíduos e grupos raciais e étnicos afetados pela discriminação e demais formas de intolerância.**PÚBLICO ALVO:** População do Estado de Goiás.

DESCRIÇÃO

O Programa Promoção e Defesa da Igualdade Étnico-Racial está fundamentado na efetivação da igualdade e proteção dos direitos de indivíduos e grupos étnico-raciais afetados pela discriminação e demais formas de intolerância, valorizando e respeitando a diversidade da população na construção de uma sociedade com justiça social.

Assim, o programa atua na perspectiva de fortalecer ações, relações, espaços de pactuação, controle social e organização comunitária, por meio de linhas específicas de ação:

I. Campanhas, eventos e ações educativas para garantir a promoção e defesa da igualdade étnico-racial: fortalecer a luta pela igualdade étnico-racial e exercício pleno de cidadania, mediante a difusão de informações que contribuam para efetividade dos direitos civis e para a extinção das assimetrias raciais;

II. Instâncias de pactuação e controle social de promoção e defesa da igualdade étnico-racial: atuar junto às instâncias que promovem a igualdade social;

III. Implantação e implementação do Sistema de Informação Étnico-social do Estado: garantir bancos de dados atualizados a fim de retratar a realidade, monitorar as iniciativas desenvolvidas e referenciar os programas/ações a serem implantados/implementados para a promoção étnico-racial no Estado de Goiás;

IV. Capacitação e formação continuada dos agentes da política de promoção e defesa da igualdade étnico-racial: promover capacitação e formação continuada dos gestores municipais, lideranças comunitárias e demais operadores da política de promoção e defesa de igualdade étnico-racial que viabilizem o intercâmbio de experiências culturais e de participação social, contribuindo para o combate a assimetrias raciais e efetividade dos direitos civis; e

V. Apoio financeiro aos movimentos comunitários, Quilombolas e Kalunga: fortalecer os movimentos comunitários, quilombolas, ciganos, indígenas e comunidades tradicionais, contribuindo para o aprofundamento de vínculos entre cultura, igualdade e justiça sócio-racial.

DADOS FINANCEIROS

REGIÃO	2008		2009		2010		2011		TOTAL GERAL
	OGE	DEMAIS FONTES	OGE	DEMAIS FONTES	OGE	DEMAIS FONTES	OGE	DEMAIS FONTES	
Região Nordeste Goiano	300.000,00	0,00	0,00	0,00	0,00	0,00	0,00	0,00	300.000,00
A Regionalizar	452.000,00	0,00	1.013.000,00	0,00	1.070.000,00	0,00	1.658.000,00	0,00	4.193.000,00
TOTAL GERAL	752.000,00	0,00	1.013.000,00	0,00	1.070.000,00	0,00	1.658.000,00	0,00	4.493.000,00

Macro Objetivo: GOIÁS CIDADANIA E BEM-ESTAR SOCIAL
Estratégia Mobilizadora: REDE DE PROTEÇÃO E INCLUSÃO SOCIAL

259

AÇÃO 2907 - CAMPANHAS, EVENTOS E AÇÕES EDUCATIVAS PARA GARANTIR A PROMOÇÃO E DEFESA DA IGUALDADE ÉTNICO-RACIAL

PROGRAMA: PROGRAMA DE PROMOÇÃO E DEFESA DA IGUALDADE ÉTNICO-RACIAL

COD: 3320

DADOS FINANCEIROS (ACUMULADO 2008 - 2011)						
ÓRGÃO RESPONSÁVEL	UNIDADE ORÇAMENTÁRIA	SEGMENTO	REGIÃO	O.G.E.	DEMAIS FONTES	TOTAL GERAL
SEMIRA	3301 - GAB-SEMIRA	IGUALDADE RACIAL	A Regionalizar	1.741.000,00	0,00	1.741.000,00
TOTAL DA UNIDADE				1.741.000,00	0,00	1.741.000,00
TOTAL DA AÇÃO				1.741.000,00	0,00	1.741.000,00

DADOS FÍSICOS (ACUMULADO 2008 - 2011)					
ÓRGÃO RESPONSÁVEL	UNIDADE ORÇAMENTÁRIA	SEGMENTO	PRODUTO	REGIÃO	TOTAL GERAL
SEMIRA	3301 - GAB-SEMIRA	IGUALDADE RACIAL	CAMPANHA/EVENTO REALIZADO / UNIDADE	A Regionalizar	8,00
TOTAL DA UNIDADE					8,00
TOTAL DA AÇÃO					8,00

AÇÃO 2908 - INSTÂNCIAS DE PACTUAÇÃO E CONTROLE SOCIAL DE PROMOÇÃO E DEFESA DA IGUALDADE ÉTNICO RACIAL-IMPLANT. E

PROGRAMA: PROGRAMA DE PROMOÇÃO E DEFESA DA IGUALDADE ÉTNICO-RACIAL

COD: 3320

DADOS FINANCEIROS (ACUMULADO 2008 - 2011)						
ÓRGÃO RESPONSÁVEL	UNIDADE ORÇAMENTÁRIA	SEGMENTO	REGIÃO	O.G.E.	DEMAIS FONTES	TOTAL GERAL
SEMIRA	3301 - GAB-SEMIRA	IGUALDADE RACIAL	A Regionalizar	570.000,00	0,00	570.000,00
TOTAL DA UNIDADE				570.000,00	0,00	570.000,00
TOTAL DA AÇÃO				570.000,00	0,00	570.000,00



260

DADOS FÍSICOS (ACUMULADO 2008 - 2011)					
ÓRGÃO RESPONSÁVEL	UNIDADE ORÇAMENTÁRIA	SEGMENTO	PRODUTO	REGIÃO	TOTAL GERAL
SEMIRA	3301 - GAB-SEMIRA	IGUALDADE RACIAL	CONSELHO IMPLANTADO E IMPLEMENTADO / UNIDADE	A Regionalizar	29,00
TOTAL DA UNIDADE					29,00
TOTAL DA AÇÃO					29,00

AÇÃO 2909 - IMPLANTAÇÃO E IMPLEMENTAÇÃO DO SISTEMA DE INFORMAÇÃO ÉTNICO-SOCIAL DO ESTADO

PROGRAMA: PROGRAMA DE PROMOÇÃO E DEFESA DA IGUALDADE ÉTNICO-RACIAL

COD: 3320

DADOS FINANCEIROS (ACUMULADO 2008 - 2011)						
ÓRGÃO RESPONSÁVEL	UNIDADE ORÇAMENTÁRIA	SEGMENTO	REGIÃO	O.G.E.	DEMAIS FONTES	TOTAL GERAL
SEMIRA	3301 - GAB-SEMIRA	IGUALDADE RACIAL	A Regionalizar	383.000,00	0,00	383.000,00
TOTAL DA UNIDADE				383.000,00	0,00	383.000,00
TOTAL DA AÇÃO				383.000,00	0,00	383.000,00

DADOS FÍSICOS (ACUMULADO 2008 - 2011)					
ÓRGÃO RESPONSÁVEL	UNIDADE ORÇAMENTÁRIA	SEGMENTO	PRODUTO	REGIÃO	TOTAL GERAL
SEMIRA	3301 - GAB-SEMIRA	IGUALDADE RACIAL	SISTEMA DE INFORMAÇÃO IMPLANTADO / UNIDADE	A Regionalizar	1,00
TOTAL DA UNIDADE					1,00
TOTAL DA AÇÃO					1,00

AÇÃO 2910 - CAPACITAÇÃO E FORMAÇÃO CONTINUADA DOS AGENTES DA POLÍTICA DE PROMOÇÃO E DEFESA DA IGUALDADE ÉTNICO RACIAL

PROGRAMA: PROGRAMA DE PROMOÇÃO E DEFESA DA IGUALDADE ÉTNICO-RACIAL

COD: 3320

DADOS FINANCEIROS (ACUMULADO 2008 - 2011)						
ÓRGÃO RESPONSÁVEL	UNIDADE ORÇAMENTÁRIA	SEGMENTO	REGIÃO	O.G.E.	DEMAIS FONTES	TOTAL GERAL

261

DADOS FINANCEIROS (ACUMULADO 2008 - 2011)						
ÓRGÃO RESPONSÁVEL	UNIDADE ORÇAMENTÁRIA	SEGMENTO	REGIÃO	O.G.E.	DEMAIS FONTES	TOTAL GERAL
SEMIRA	3301 - GAB-SEMIRA	IGUALDADE RACIAL	A Regionalizar	547.000,00	0,00	547.000,00
TOTAL DA UNIDADE				547.000,00	0,00	547.000,00
TOTAL DA AÇÃO				547.000,00	0,00	547.000,00

DADOS FÍSICOS (ACUMULADO 2008 - 2011)					
ÓRGÃO RESPONSÁVEL	UNIDADE ORÇAMENTÁRIA	SEGMENTO	PRODUTO	REGIÃO	TOTAL GERAL
SEMIRA	3301 - GAB-SEMIRA	IGUALDADE RACIAL	PESSOA CAPACITADA / PESSOA	A Regionalizar	779,00
TOTAL DA UNIDADE					779,00
TOTAL DA AÇÃO					779,00

AÇÃO 2911 - APOIO FINANCEIRO AOS MOVIMENTOS COMUNITÁRIOS QUILOMBOLAS E KALUNGA

PROGRAMA: PROGRAMA DE PROMOÇÃO E DEFESA DA IGUALDADE ÉTNICO-RACIAL

COD: 3320

DADOS FINANCEIROS (ACUMULADO 2008 - 2011)						
ÓRGÃO RESPONSÁVEL	UNIDADE ORÇAMENTÁRIA	SEGMENTO	REGIÃO	O.G.E.	DEMAIS FONTES	TOTAL GERAL
SEMIRA	3301 - GAB-SEMIRA	IGUALDADE RACIAL	Região Nordeste Goiano	300.000,00	0,00	300.000,00
				A Regionalizar	952.000,00	0,00
TOTAL DA UNIDADE				1.252.000,00	0,00	1.252.000,00
TOTAL DA AÇÃO				1.252.000,00	0,00	1.252.000,00

DADOS FÍSICOS (ACUMULADO 2008 - 2011)					
ÓRGÃO RESPONSÁVEL	UNIDADE ORÇAMENTÁRIA	SEGMENTO	PRODUTO	REGIÃO	TOTAL GERAL
SEMIRA	3301 - GAB-SEMIRA	IGUALDADE RACIAL	MOVIMENTO COMUNITÁRIO ATENDIDO / UNIDADE	A Regionalizar	14,00
				Região Nordeste Goiano	50,00



262

DADOS FÍSICOS (ACUMULADO 2008 - 2011)					
ÓRGÃO RESPONSÁVEL	UNIDADE ORÇAMENTÁRIA	SEGMENTO	PRODUTO	REGIÃO	TOTAL GERAL
TOTAL DA UNIDADE					64,00
TOTAL DA AÇÃO					64,00



PLANO PLURIANUAL - 2008 - 2011

263

Macro Objetivo: GOIÁS CIDADANIA E BEM-ESTAR SOCIAL

Estratégia Mobilizadora: REDE DE PROTEÇÃO E INCLUSÃO SOCIAL

1007 - PROGRAMA BANCO DO POVO

ÓRGÃO GESTOR: SEPLAN - SECRETARIA DO PLANEJAMENTO E DESENVOLVIMENTO

OBJETIVO: Consolidar o programa Banco do Povo como uma rede de microcrédito, proporcionando o desenvolvimento dos micro e pequenos empreendedores, gerando emprego e renda, combatendo a pobreza e melhorando a qualidade de vida da população de baixa renda do Estado de Goiás.

PÚBLICO ALVO: Microempreendedores que queiram iniciar ou ampliar seu próprio negócio.

DESCRIÇÃO

O Programa Banco do Povo está fundamentado no princípio de construção da cidadania para todos, que orienta a gestão do Estado, prioritariamente, para a população de baixa renda, cujos anseios e esperanças são a qualidade de vida, a satisfação familiar e profissional e a capacidade de produzir individual e coletivamente.

Nesse sentido, o Banco do Povo foi criado e implantado em Goiás, tendo como principais características: democratizar o acesso ao crédito a microempreendedores que desejem produzir e crescer, apoiando suas habilidades e experiências de produção e serviços; proporcionar oportunidades reais de melhoria de trabalho, visando o incremento da renda; propiciar condições de criação de novos microempreendimentos e, conseqüentemente, de desenvolvimento municipal; e resgatar a cidadania, através da geração de emprego e renda.

A Rede Banco do Povo iniciou suas atividades em 30 de março de 1999, como programa social prioritário do Governo, tornando-se um dos seus principais agentes para a geração de trabalho, renda e dignidade para Goiás.

As ações estratégicas para implementação são: operacionalização e gerenciamento do Banco do Povo; Rede Estadual de Microcrédito; e novas linhas de crédito.

DADOS FINANCEIROS

REGIÃO	2008		2009		2010		2011		TOTAL GERAL
	OGE	DEMAIS FONTES	OGE	DEMAIS FONTES	OGE	DEMAIS FONTES	OGE	DEMAIS FONTES	
A Regionalizar	3.407.000,00	0,00	3.565.000,00	0,00	3.735.000,00	0,00	3.909.000,00	0,00	14.616.000,00
TOTAL GERAL	3.407.000,00	0,00	3.565.000,00	0,00	3.735.000,00	0,00	3.909.000,00	0,00	14.616.000,00



Macro Objetivo: GOIÁS CIDADANIA E BEM-ESTAR SOCIAL
Estratégia Mobilizadora: REDE DE PROTEÇÃO E INCLUSÃO SOCIAL

264

AÇÃO 2119 - OPERACIONALIZAÇÃO E GERENCIAMENTO DO BANCO DO POVO

PROGRAMA: PROGRAMA BANCO DO POVO

COD: 1007

DADOS FINANCEIROS (ACUMULADO 2008 - 2011)							
ÓRGÃO RESPONSÁVEL	UNIDADE ORÇAMENTÁRIA	SEGMENTO	REGIÃO	O.G.E.	DEMAIS FONTES	TOTAL GERAL	
SEPLAN	2752 - FUNGER	MICRO E PEQUENO EMPRESÁRIO	A Regionalizar	4.497.000,00	0,00	4.497.000,00	
				TOTAL DA UNIDADE	4.497.000,00	0,00	4.497.000,00
TOTAL DA AÇÃO				4.497.000,00	0,00	4.497.000,00	

DADOS FÍSICOS (ACUMULADO 2008 - 2011)					
ÓRGÃO RESPONSÁVEL	UNIDADE ORÇAMENTÁRIA	SEGMENTO	PRODUTO	REGIÃO	TOTAL GERAL
SEPLAN	2752 - FUNGER	MICRO E PEQUENO EMPRESÁRIO	MUNICÍPIO ATENDIDO / UNIDADE	A Regionalizar	246,00
				TOTAL DA UNIDADE	246,00
TOTAL DA AÇÃO					246,00

AÇÃO 2130 - DESENVOLVIMENTO E FORTALECIMENTO DA REDE ESTADUAL DE MICROCRÉDITO

PROGRAMA: PROGRAMA BANCO DO POVO

COD: 1007

DADOS FINANCEIROS (ACUMULADO 2008 - 2011)							
ÓRGÃO RESPONSÁVEL	UNIDADE ORÇAMENTÁRIA	SEGMENTO	REGIÃO	O.G.E.	DEMAIS FONTES	TOTAL GERAL	
SEPLAN	2752 - FUNGER	MICRO E PEQUENO EMPRESÁRIO	A Regionalizar	7.496.000,00	0,00	7.496.000,00	
				TOTAL DA UNIDADE	7.496.000,00	0,00	7.496.000,00
TOTAL DA AÇÃO				7.496.000,00	0,00	7.496.000,00	



265

DADOS FÍSICOS (ACUMULADO 2008 - 2011)					
ÓRGÃO RESPONSÁVEL	UNIDADE ORÇAMENTÁRIA	SEGMENTO	PRODUTO	REGIÃO	TOTAL GERAL
SEPLAN	2752 - FUNGER	MICRO E PEQUENO EMPRESÁRIO	EMPREGO GERADO / UNIDADE	A Regionalizar	60000,00
TOTAL DA UNIDADE					60.000,00
TOTAL DA AÇÃO					60.000,00

AÇÃO 2137 - IMPLANTAÇÃO DE NOVAS LINHAS DE CRÉDITO

PROGRAMA: PROGRAMA BANCO DO POVO

COD: 1007

DADOS FINANCEIROS (ACUMULADO 2008 - 2011)						
ÓRGÃO RESPONSÁVEL	UNIDADE ORÇAMENTÁRIA	SEGMENTO	REGIÃO	O.G.E.	DEMAIS FONTES	TOTAL GERAL
SEPLAN	2752 - FUNGER	MICRO E PEQUENO EMPRESÁRIO	A Regionalizar	2.623.000,00	0,00	2.623.000,00
TOTAL DA UNIDADE				2.623.000,00	0,00	2.623.000,00
TOTAL DA AÇÃO				2.623.000,00	0,00	2.623.000,00

DADOS FÍSICOS (ACUMULADO 2008 - 2011)					
ÓRGÃO RESPONSÁVEL	UNIDADE ORÇAMENTÁRIA	SEGMENTO	PRODUTO	REGIÃO	TOTAL GERAL
SEPLAN	2752 - FUNGER	MICRO E PEQUENO EMPRESÁRIO	NOVA LINHA DE CRÉDITO IMPLANTADA / UNIDADE	A Regionalizar	4,00
TOTAL DA UNIDADE					4,00
TOTAL DA AÇÃO					4,00



PLANO PLURIANUAL - 2008 - 2011

266

Macro Objetivo: GOIÁS CIDADANIA E BEM-ESTAR SOCIAL

Estratégia Mobilizadora: REDE DE PROTEÇÃO E INCLUSÃO SOCIAL

1008 - PROGRAMA BOLSA UNIVERSITÁRIA**ÓRGÃO GESTOR:** SEPLAN - SECRETARIA DO PLANEJAMENTO E DESENVOLVIMENTO**OBJETIVO:** Atender estudantes universitários de baixa renda que não têm condições financeiras de manter seus estudos, visando promover, de forma indireta, a redistribuição de renda implícita no desenvolvimento de políticas sociais básicas voltadas para superação das desigualdades sociais.**PÚBLICO ALVO:** Alunos universitários.

DESCRIÇÃO

O Programa Bolsa Universitária, pioneiro no país, se destaca pelo grande alcance humano e social, voltado para atender estudantes com dificuldades financeiras que abandonam ou não têm condições de manter os seus estudos em universidades particulares do Estado de Goiás.

Assim, o programa possui três eixos de ação - área educacional, área política e área social: possibilitando avanços significativos na vida do estudante; atuando como um programa de qualificação profissional; reduzindo o índice de evasão escolar; dando apoio aos estudantes com dificuldades financeiras; ampliando o número de profissionais com formação universitária; e aumentando a competitividade no processo de desenvolvimento do Estado de Goiás.

O aluno beneficiado com a Bolsa Universitária assina um termo de compromisso e presta serviço durante o curso em órgãos públicos, entidades filantrópicas e organizações não-governamentais. A prestação de serviço é estabelecida com carga horária mínima de 160 horas semestrais em locais e horários compatíveis com as tarefas escolares e profissionais, e de acordo com a formação do beneficiado.

Ademais, a Bolsa Universitária já atendeu a mais de 70.000 alunos até 2007, com perspectiva de ampliação nesse novo ciclo de gestão governamental.

A ação estratégica para a implementação é concessão de Bolsas Universitárias.

DADOS FINANCEIROS

REGIÃO	2008		2009		2010		2011		TOTAL GERAL
	OGE	DEMAIS FONTES	OGE	DEMAIS FONTES	OGE	DEMAIS FONTES	OGE	DEMAIS FONTES	
Região Metropolitana de Goiânia	18.843.000,00	0,00	18.368.000,00	0,00	28.936.000,00	0,00	31.429.000,00	0,00	97.576.000,00
Região Centro Goiano (Eixo BR-153)	3.781.000,00	0,00	3.687.000,00	0,00	5.808.000,00	0,00	6.308.000,00	0,00	19.584.000,00
Região Norte Goiano	108.000,00	0,00	105.000,00	0,00	165.000,00	0,00	180.000,00	0,00	558.000,00
Região Entorno do Distrito Federal	2.225.000,00	0,00	2.169.000,00	0,00	3.417.000,00	0,00	3.711.000,00	0,00	11.522.000,00
Região Sudeste Goiano (Estrada de Ferro)	770.000,00	0,00	750.000,00	0,00	1.182.000,00	0,00	1.284.000,00	0,00	3.986.000,00
Região Sul Goiano	1.961.000,00	0,00	1.912.000,00	0,00	3.012.000,00	0,00	3.271.000,00	0,00	10.156.000,00
Região Sudoeste Goiano	4.224.000,00	0,00	4.117.000,00	0,00	6.486.000,00	0,00	7.045.000,00	0,00	21.872.000,00
Região Oeste Goiano (Eixo GO-060)	1.862.000,00	0,00	1.815.000,00	0,00	2.859.000,00	0,00	3.105.000,00	0,00	9.641.000,00
TOTAL GERAL	33.774.000,00	0,00	32.923.000,00	0,00	51.865.000,00	0,00	56.333.000,00	0,00	174.895.000,00

Macro Objetivo: GOIÁS CIDADANIA E BEM-ESTAR SOCIAL
Estratégia Mobilizadora: REDE DE PROTEÇÃO E INCLUSÃO SOCIAL

267

AÇÃO 2007 - CONCESSÃO DE BOLSAS UNIVERSITÁRIAS

PROGRAMA: PROGRAMA BOLSA UNIVERSITÁRIA

COD: 1008

DADOS FINANCEIROS (ACUMULADO 2008 - 2011)						
ÓRGÃO RESPONSÁVEL	UNIDADE ORÇAMENTÁRIA	SEGMENTO	REGIÃO	O.G.E.	DEMAIS FONTES	TOTAL GERAL
SEPLAN	2702 - ENCARGOS	JUVENTUDE	Região Metropolitana de Goiânia	97.576.000,00	0,00	97.576.000,00
			Região Centro Goiano (Eixo BR-153)	19.584.000,00	0,00	19.584.000,00
			Região Norte Goiano	558.000,00	0,00	558.000,00
			Região Entorno do Distrito Federal	11.522.000,00	0,00	11.522.000,00
			Região Sudeste Goiano (Estrada de Ferro)	3.986.000,00	0,00	3.986.000,00
			Região Sul Goiano	10.156.000,00	0,00	10.156.000,00
			Região Sudoeste Goiano	21.872.000,00	0,00	21.872.000,00
			Região Oeste Goiano (Eixo GO-060)	9.641.000,00	0,00	9.641.000,00
			TOTAL DA UNIDADE	174.895.000,00	0,00	174.895.000,00
TOTAL DA AÇÃO				174.895.000,00	0,00	174.895.000,00

DADOS FÍSICOS (ACUMULADO 2008 - 2011)						
ÓRGÃO RESPONSÁVEL	UNIDADE ORÇAMENTÁRIA	SEGMENTO	PRODUTO	REGIÃO	TOTAL GERAL	
SEPLAN	2702 - ENCARGOS	JUVENTUDE	BOLSA CONCEDIDA / UNIDADE	Região Centro Goiano (Eixo BR-153)	4491,00	
				Região Entorno do Distrito Federal	3700,00	
				Região Metropolitana de Goiânia	18859,00	
				Região Norte Goiano	218,00	
				Região Oeste Goiano (Eixo GO-060)	2143,00	
				Região Sudeste Goiano (Estrada de Ferro)	790,00	



268

DADOS FÍSICOS (ACUMULADO 2008 - 2011)					
ÓRGÃO RESPONSÁVEL	UNIDADE ORÇAMENTÁRIA	SEGMENTO	PRODUTO	TOTAL GERAL	
				Região Sudoeste Goiano	7036,00
				Região Sul Goiano	2763,00
				TOTAL DA UNIDADE	40.000,00
TOTAL DA AÇÃO				40.000,00	



PLANO PLURIANUAL - 2008 - 2011

269

Macro Objetivo: GOIÁS CIDADANIA E BEM-ESTAR SOCIAL

Estratégia Mobilizadora: REDE DE PROTEÇÃO E INCLUSÃO SOCIAL

1864 - PROGRAMA DE QUALIFICAÇÃO PROFISSIONAL PARA A EMPREGABILIDADE

ÓRGÃO GESTOR: SET - SECRETARIA DO TRABALHO

OBJETIVO: Incrementar a empregabilidade através de ações de qualificação profissional, promovendo a inclusão socioeconômica dos cidadãos desempregados do Estado de Goiás.

PÚBLICO ALVO: População Economicamente Ativa do Estado de Goiás.

DESCRIÇÃO

O Programa de Qualificação Profissional para a Empregabilidade incrementa a capacidade de adequação do profissional às novas necessidades e dinâmicas do mercado, através de ações de qualificação profissional, promovendo a inclusão socioeconômica dos cidadãos desempregados em Goiás.

O Estado de Goiás apresenta, segundo dados da SEPLAN (PNAD 2002), uma População Residente de 5.233.574 habitantes, sendo 80,95% (4.262.762) pessoas em idade ativa (acima de 10 anos), destes, cerca de 62,22% (2.652.714) são economicamente ativas. O Percentual de pessoas desocupadas em Goiás, no ano de 2002, foi de 6,54%, inferior à média nacional de 9,15%.

Neste contexto, a necessidade de qualificar o trabalhador para o mercado de trabalho é mais evidente quando observados os dados relativos à Intermediação de Mão de Obra apresentados pelo Sistema Nacional de Emprego - SINE/Goiás. No ano de 2006, foram captadas 66.392 vagas de trabalho, destas, apenas 38,84% (25.786) foram preenchidas.

O Brasil, como outros países latino-americanos, teve seu processo de desenvolvimento orientado por uma política pouco exigente em escolaridade e qualificação profissional. Faz-se necessário, portanto, a adoção de um novo perfil e conceito em qualificação profissional, que vai além de habilidades manuais e disposição para cumprir ordens, incluindo também ampla formação geral e sólida base técnica.

As ações estratégicas para implementação são: qualificação profissional acima dos 40 anos; trabalho educativo remunerado; qualificação profissional de beneficiários de programas sociais; requalificação de assalariados; concessão de Bolsa Qualificação do Trabalhador; convênio com o Governo Federal; e outras.

DADOS FINANCEIROS

REGIÃO	2008		2009		2010		2011		TOTAL GERAL
	OGE	DEMAIS FONTES	OGE	DEMAIS FONTES	OGE	DEMAIS FONTES	OGE	DEMAIS FONTES	
Região Metropolitana de Goiânia	35.000,00	0,00	35.000,00	0,00	35.000,00	0,00	35.000,00	0,00	140.000,00
A Regionalizar	13.097.000,00	0,00	12.987.000,00	0,00	13.114.000,00	0,00	13.486.000,00	0,00	52.684.000,00
TOTAL GERAL	13.132.000,00	0,00	13.022.000,00	0,00	13.149.000,00	0,00	13.521.000,00	0,00	52.824.000,00



Macro Objetivo: GOIÁS CIDADANIA E BEM-ESTAR SOCIAL
Estratégia Mobilizadora: REDE DE PROTEÇÃO E INCLUSÃO SOCIAL

270

AÇÃO 2140 - QUALIFICAÇÃO PROFISSIONAL P/PESSOAS COM IDADE ACIMA DE 40 ANOS

PROGRAMA: PROGRAMA DE QUALIFICAÇÃO PROFISSIONAL PARA A EMPREGABILIDADE

COD: 1864

DADOS FINANCEIROS (ACUMULADO 2008 - 2011)						
ÓRGÃO RESPONSÁVEL	UNIDADE ORÇAMENTÁRIA	SEGMENTO	REGIÃO	O.G.E.	DEMAIS FONTES	TOTAL GERAL
SET	1501 - GAB	NENHUM SEGMENTO	A Regionalizar	1.000.000,00	0,00	1.000.000,00
TOTAL DA UNIDADE				1.000.000,00	0,00	1.000.000,00
TOTAL DA AÇÃO				1.000.000,00	0,00	1.000.000,00

DADOS FÍSICOS (ACUMULADO 2008 - 2011)					
ÓRGÃO RESPONSÁVEL	UNIDADE ORÇAMENTÁRIA	SEGMENTO	PRODUTO	REGIÃO	TOTAL GERAL
SET	1501 - GAB	NENHUM SEGMENTO	PESSOA QUALIFICADA / PESSOA	A Regionalizar	1600,00
TOTAL DA UNIDADE					1.600,00
TOTAL DA AÇÃO					1.600,00

AÇÃO 2141 - TRABALHO EDUCATIVO REMUNERADO

PROGRAMA: PROGRAMA DE QUALIFICAÇÃO PROFISSIONAL PARA A EMPREGABILIDADE

COD: 1864

DADOS FINANCEIROS (ACUMULADO 2008 - 2011)						
ÓRGÃO RESPONSÁVEL	UNIDADE ORÇAMENTÁRIA	SEGMENTO	REGIÃO	O.G.E.	DEMAIS FONTES	TOTAL GERAL
SET	1501 - GAB	JUVENTUDE	A Regionalizar	1.000.000,00	0,00	1.000.000,00
TOTAL DA UNIDADE				1.000.000,00	0,00	1.000.000,00
TOTAL DA AÇÃO				1.000.000,00	0,00	1.000.000,00



DADOS FÍSICOS (ACUMULADO 2008 - 2011)					
ÓRGÃO RESPONSÁVEL	UNIDADE ORÇAMENTÁRIA	SEGMENTO	PRODUTO	REGIÃO	TOTAL GERAL
SET	1501 - GAB	JUVENTUDE	JOVEM COLOCADO / PESSOA	A Regionalizar	2000,00
TOTAL DA UNIDADE					2.000,00
TOTAL DA AÇÃO					2.000,00

AÇÃO 2644 - QUALIFICAÇÃO PROFISSIONAL PARA TRABALHADORES PARTICIPANTES DE PROGRAMAS SOCIAIS DO GOVERNO ESTADUAL

PROGRAMA: PROGRAMA DE QUALIFICAÇÃO PROFISSIONAL PARA A EMPREGABILIDADE

COD: 1864

DADOS FINANCEIROS (ACUMULADO 2008 - 2011)						
ÓRGÃO RESPONSÁVEL	UNIDADE ORÇAMENTÁRIA	SEGMENTO	REGIÃO	O.G.E.	DEMAIS FONTES	TOTAL GERAL
SET	1501 - GAB	NENHUM SEGMENTO	A Regionalizar	800.000,00	0,00	800.000,00
TOTAL DA UNIDADE				800.000,00	0,00	800.000,00
TOTAL DA AÇÃO				800.000,00	0,00	800.000,00

DADOS FÍSICOS (ACUMULADO 2008 - 2011)					
ÓRGÃO RESPONSÁVEL	UNIDADE ORÇAMENTÁRIA	SEGMENTO	PRODUTO	REGIÃO	TOTAL GERAL
SET	1501 - GAB	NENHUM SEGMENTO	TRABALHADOR CAPACITADO / NÚMERO	A Regionalizar	60000,00
TOTAL DA UNIDADE					60.000,00
TOTAL DA AÇÃO					60.000,00

AÇÃO 2645 - QUALIFICAÇÃO PROFISSIONAL PARA REQUALIFICAÇÃO DE ASSALARIADOS

PROGRAMA: PROGRAMA DE QUALIFICAÇÃO PROFISSIONAL PARA A EMPREGABILIDADE

COD: 1864

DADOS FINANCEIROS (ACUMULADO 2008 - 2011)						
ÓRGÃO RESPONSÁVEL	UNIDADE ORÇAMENTÁRIA	SEGMENTO	REGIÃO	O.G.E.	DEMAIS FONTES	TOTAL GERAL



272

DADOS FINANCEIROS (ACUMULADO 2008 - 2011)

ÓRGÃO RESPONSÁVEL	UNIDADE ORÇAMENTÁRIA	SEGMENTO	REGIÃO	O.G.E.	DEMAIS FONTES	TOTAL GERAL
SET	1501 - GAB	NENHUM SEGMENTO	A Regionalizar	1.000.000,00	0,00	1.000.000,00
TOTAL DA UNIDADE				1.000.000,00	0,00	1.000.000,00
TOTAL DA AÇÃO				1.000.000,00	0,00	1.000.000,00

DADOS FÍSICOS (ACUMULADO 2008 - 2011)

ÓRGÃO RESPONSÁVEL	UNIDADE ORÇAMENTÁRIA	SEGMENTO	PRODUTO	REGIÃO	TOTAL GERAL
SET	1501 - GAB	NENHUM SEGMENTO	TRABALHADOR CAPACITADO / NÚMERO	A Regionalizar	12000,00
TOTAL DA UNIDADE					12.000,00
TOTAL DA AÇÃO					12.000,00

AÇÃO 2646 - QUALIFICAÇÃO PROFISSIONAL PARA TRABALHADORES DESEMPREGADOS**PROGRAMA:** PROGRAMA DE QUALIFICAÇÃO PROFISSIONAL PARA A EMPREGABILIDADE**COD:** 1864

DADOS FINANCEIROS (ACUMULADO 2008 - 2011)

ÓRGÃO RESPONSÁVEL	UNIDADE ORÇAMENTÁRIA	SEGMENTO	REGIÃO	O.G.E.	DEMAIS FONTES	TOTAL GERAL
SET	1501 - GAB	NENHUM SEGMENTO	A Regionalizar	800.000,00	0,00	800.000,00
TOTAL DA UNIDADE				800.000,00	0,00	800.000,00
TOTAL DA AÇÃO				800.000,00	0,00	800.000,00

DADOS FÍSICOS (ACUMULADO 2008 - 2011)

ÓRGÃO RESPONSÁVEL	UNIDADE ORÇAMENTÁRIA	SEGMENTO	PRODUTO	REGIÃO	TOTAL GERAL
SET	1501 - GAB	NENHUM SEGMENTO	TRABALHADOR CAPACITADO / NÚMERO	A Regionalizar	24000,00
TOTAL DA UNIDADE					24.000,00
TOTAL DA AÇÃO					24.000,00

AÇÃO 2647 - BOLSA QUALIFICAÇÃO DO TRABALHADOR

273

PROGRAMA: PROGRAMA DE QUALIFICAÇÃO PROFISSIONAL PARA A EMPREGABILIDADE

COD: 1864

DADOS FINANCEIROS (ACUMULADO 2008 - 2011)						
ÓRGÃO RESPONSÁVEL	UNIDADE ORÇAMENTÁRIA	SEGMENTO	REGIÃO	O.G.E.	DEMAIS FONTES	TOTAL GERAL
SET	1501 - GAB	NENHUM SEGMENTO	A Regionalizar	2.532.000,00	0,00	2.532.000,00
TOTAL DA UNIDADE				2.532.000,00	0,00	2.532.000,00
TOTAL DA AÇÃO				2.532.000,00	0,00	2.532.000,00

DADOS FÍSICOS (ACUMULADO 2008 - 2011)					
ÓRGÃO RESPONSÁVEL	UNIDADE ORÇAMENTÁRIA	SEGMENTO	PRODUTO	REGIÃO	TOTAL GERAL
SET	1501 - GAB	NENHUM SEGMENTO	BOLSA CONCEDIDA / UNIDADE	A Regionalizar	7659,00
TOTAL DA UNIDADE					7.659,00
TOTAL DA AÇÃO					7.659,00

AÇÃO 2648 - QUALIFICAÇÃO SOCIAL E PROFISSIONAL PARA TRABALHADORES - CONVÊNIO GOVERNO FEDERAL

PROGRAMA: PROGRAMA DE QUALIFICAÇÃO PROFISSIONAL PARA A EMPREGABILIDADE

COD: 1864

DADOS FINANCEIROS (ACUMULADO 2008 - 2011)						
ÓRGÃO RESPONSÁVEL	UNIDADE ORÇAMENTÁRIA	SEGMENTO	REGIÃO	O.G.E.	DEMAIS FONTES	TOTAL GERAL
SET	1501 - GAB	NENHUM SEGMENTO	A Regionalizar	45.144.000,00	0,00	45.144.000,00
TOTAL DA UNIDADE				45.144.000,00	0,00	45.144.000,00
TOTAL DA AÇÃO				45.144.000,00	0,00	45.144.000,00

DADOS FÍSICOS (ACUMULADO 2008 - 2011)					
ÓRGÃO RESPONSÁVEL	UNIDADE ORÇAMENTÁRIA	SEGMENTO	PRODUTO	REGIÃO	TOTAL GERAL



274

DADOS FÍSICOS (ACUMULADO 2008 - 2011)					
ÓRGÃO RESPONSÁVEL	UNIDADE ORÇAMENTÁRIA	SEGMENTO	PRODUTO	REGIÃO	TOTAL GERAL
SET	1501 - GAB	NENHUM SEGMENTO	TRABALHADOR CAPACITADO / NÚMERO	A Regionalizar	80000,00
TOTAL DA UNIDADE					80.000,00
TOTAL DA AÇÃO					80.000,00

AÇÃO 2649 - CAPACITAÇÃO PARA PREVENÇÃO DE ACIDENTES DE TRABALHO E DOENÇAS PROFISSIONAIS

PROGRAMA: PROGRAMA DE QUALIFICAÇÃO PROFISSIONAL PARA A EMPREGABILIDADE

COD: 1864

DADOS FINANCEIROS (ACUMULADO 2008 - 2011)						
ÓRGÃO RESPONSÁVEL	UNIDADE ORÇAMENTÁRIA	SEGMENTO	REGIÃO	O.G.E.	DEMAIS FONTES	TOTAL GERAL
SET	1501 - GAB	NENHUM SEGMENTO	A Regionalizar	204.000,00	0,00	204.000,00
TOTAL DA UNIDADE				204.000,00	0,00	204.000,00
TOTAL DA AÇÃO				204.000,00	0,00	204.000,00

DADOS FÍSICOS (ACUMULADO 2008 - 2011)					
ÓRGÃO RESPONSÁVEL	UNIDADE ORÇAMENTÁRIA	SEGMENTO	PRODUTO	REGIÃO	TOTAL GERAL
SET	1501 - GAB	NENHUM SEGMENTO	TRABALHADOR CAPACITADO / NÚMERO	A Regionalizar	4000,00
TOTAL DA UNIDADE					4.000,00
TOTAL DA AÇÃO					4.000,00

AÇÃO 2650 - CAPACITAÇÃO DE CONSELHEIROS MUNICIPAIS E ESTADUAIS DO TRABALHO

PROGRAMA: PROGRAMA DE QUALIFICAÇÃO PROFISSIONAL PARA A EMPREGABILIDADE

COD: 1864

DADOS FINANCEIROS (ACUMULADO 2008 - 2011)						
ÓRGÃO RESPONSÁVEL	UNIDADE ORÇAMENTÁRIA	SEGMENTO	REGIÃO	O.G.E.	DEMAIS FONTES	TOTAL GERAL

275

DADOS FINANCEIROS (ACUMULADO 2008 - 2011)						
ÓRGÃO RESPONSÁVEL	UNIDADE ORÇAMENTÁRIA	SEGMENTO	REGIÃO	O.G.E.	DEMAIS FONTES	TOTAL GERAL
SET	1501 - GAB	NENHUM SEGMENTO	A Regionalizar	204.000,00	0,00	204.000,00
TOTAL DA UNIDADE				204.000,00	0,00	204.000,00
TOTAL DA AÇÃO				204.000,00	0,00	204.000,00

DADOS FÍSICOS (ACUMULADO 2008 - 2011)					
ÓRGÃO RESPONSÁVEL	UNIDADE ORÇAMENTÁRIA	SEGMENTO	PRODUTO	REGIÃO	TOTAL GERAL
SET	1501 - GAB	NENHUM SEGMENTO	PESSOA CAPACITADA / PESSOA	A Regionalizar	2000,00
TOTAL DA UNIDADE					2.000,00
TOTAL DA AÇÃO					2.000,00

AÇÃO 2651 - QUALIFICAÇÃO PARA FAMILIARES DE REEDUCANDOS DO SISTEMA DE EXECUÇÃO PENAL

PROGRAMA: PROGRAMA DE QUALIFICAÇÃO PROFISSIONAL PARA A EMPREGABILIDADE

COD: 1864

DADOS FINANCEIROS (ACUMULADO 2008 - 2011)						
ÓRGÃO RESPONSÁVEL	UNIDADE ORÇAMENTÁRIA	SEGMENTO	REGIÃO	O.G.E.	DEMAIS FONTES	TOTAL GERAL
SET	1501 - GAB	NENHUM SEGMENTO	Região Metropolitana de Goiânia	140.000,00	0,00	140.000,00
TOTAL DA UNIDADE				140.000,00	0,00	140.000,00
TOTAL DA AÇÃO				140.000,00	0,00	140.000,00

DADOS FÍSICOS (ACUMULADO 2008 - 2011)					
ÓRGÃO RESPONSÁVEL	UNIDADE ORÇAMENTÁRIA	SEGMENTO	PRODUTO	REGIÃO	TOTAL GERAL
SET	1501 - GAB	NENHUM SEGMENTO	PESSOA QUALIFICADA / PESSOA	Região Metropolitana de Goiânia	160,00
TOTAL DA UNIDADE					160,00
TOTAL DA AÇÃO					160,00



PLANO PLURIANUAL - 2008 - 2011

276

Macro Objetivo: GOIÁS CIDADANIA E BEM-ESTAR SOCIAL

Estratégia Mobilizadora: REDE DE PROTEÇÃO E INCLUSÃO SOCIAL

1871 - PROGRAMA DE ATENDIMENTO AO TRABALHADOR**ÓRGÃO GESTOR:** SET - SECRETARIA DO TRABALHO**OBJETIVO:** Atender o trabalhador do Estado de Goiás em busca de emprego, facilitando sua inserção no mercado de trabalho, propiciando a interface entre os trabalhadores desempregados e as vagas disponíveis no mercado, contribuindo para a redução do desemprego, orientando ainda acerca das ações de qualificação profissional, emissão de Carteira de Trabalho e habilitação para recebimento do Seguro-Desemprego.**PÚBLICO ALVO:** Trabalhadores do Estado de Goiás.

DESCRIÇÃO

O Programa de Atendimento ao Trabalhador é instrumento de geração de emprego e renda para alavancar, em patamares significativos de eficiência e eficácia, a inserção do trabalhador no mercado, através de ações de intermediação de mão-de-obra e qualificação profissional, contribuindo para redução do desemprego.

O Estado de Goiás apresenta, segundo dados da SEPLAN (PNAD 2002), uma População Residente de 5.233.574 habitantes, sendo 80,95% (4.262.762) pessoas em idade ativa (acima de 10 anos), destes, cerca de 62,22% (2.652.714) são Economicamente Ativas. O Percentual de pessoas desocupadas em Goiás, no ano de 2002, foi de 6,54%, inferior à média nacional de 9,15%.

Neste contexto, observando-se os dados relativos à intermediação de mão de obra apresentados pelo Sistema Nacional de Emprego - SINE/Goiás, no ano de 2006, foram captadas 66.392 vagas de trabalho, destas, apenas 38,84% (25.786) foram preenchidas. Comparando ainda aos dados do CAGED (Cadastro Geral de Empregados e Desempregados), percebe-se que o sistema público de emprego e renda foi responsável por apenas 6,86% das admissões ocorridas no estado neste período, justificando, assim, a adoção de uma política pública adequada.

As ações estratégicas para implementação são: atendimento para seguro desemprego; pesquisa e intermediação no mercado de trabalho; Central de Atendimento ao Trabalhador; e inserção da mulher no mercado de trabalho.

DADOS FINANCEIROS

REGIÃO	2008		2009		2010		2011		TOTAL GERAL
	OGE	DEMAIS FONTES	OGE	DEMAIS FONTES	OGE	DEMAIS FONTES	OGE	DEMAIS FONTES	
Região Metropolitana de Goiânia	313.000,00	0,00	313.000,00	0,00	311.000,00	0,00	313.000,00	0,00	1.250.000,00
A Regionalizar	3.790.000,00	0,00	3.790.000,00	0,00	3.788.000,00	0,00	3.790.000,00	0,00	15.158.000,00
TOTAL GERAL	4.103.000,00	0,00	4.103.000,00	0,00	4.099.000,00	0,00	4.103.000,00	0,00	16.408.000,00

Macro Objetivo: GOIÁS CIDADANIA E BEM-ESTAR SOCIAL
Estratégia Mobilizadora: REDE DE PROTEÇÃO E INCLUSÃO SOCIAL

277

AÇÃO 2003 - ATENDIMENTO P/ O SEGURO DESEMPREGO

PROGRAMA: PROGRAMA DE ATENDIMENTO AO TRABALHADOR

COD: 1871

DADOS FINANCEIROS (ACUMULADO 2008 - 2011)						
ÓRGÃO RESPONSÁVEL	UNIDADE ORÇAMENTÁRIA	SEGMENTO	REGIÃO	O.G.E.	DEMAIS FONTES	TOTAL GERAL
SET	1501 - GAB	NENHUM SEGMENTO	A Regionalizar	2.404.000,00	0,00	2.404.000,00
TOTAL DA UNIDADE				2.404.000,00	0,00	2.404.000,00
TOTAL DA AÇÃO				2.404.000,00	0,00	2.404.000,00

DADOS FÍSICOS (ACUMULADO 2008 - 2011)					
ÓRGÃO RESPONSÁVEL	UNIDADE ORÇAMENTÁRIA	SEGMENTO	PRODUTO	REGIÃO	TOTAL GERAL
SET	1501 - GAB	NENHUM SEGMENTO	TRABALHADOR ATENDIDO / PESSOA	A Regionalizar	564890,00
TOTAL DA UNIDADE					564.890,00
TOTAL DA AÇÃO					564.890,00

AÇÃO 2005 - INTERMEDIACÃO DO TRABALHADOR AO MERCADO DE TRABALHO

PROGRAMA: PROGRAMA DE ATENDIMENTO AO TRABALHADOR

COD: 1871

DADOS FINANCEIROS (ACUMULADO 2008 - 2011)						
ÓRGÃO RESPONSÁVEL	UNIDADE ORÇAMENTÁRIA	SEGMENTO	REGIÃO	O.G.E.	DEMAIS FONTES	TOTAL GERAL
SET	1501 - GAB	NENHUM SEGMENTO	A Regionalizar	12.004.000,00	0,00	12.004.000,00
TOTAL DA UNIDADE				12.004.000,00	0,00	12.004.000,00
TOTAL DA AÇÃO				12.004.000,00	0,00	12.004.000,00



278

DADOS FÍSICOS (ACUMULADO 2008 - 2011)					
ÓRGÃO RESPONSÁVEL	UNIDADE ORÇAMENTÁRIA	SEGMENTO	PRODUTO	REGIÃO	TOTAL GERAL
SET	1501 - GAB	NENHUM SEGMENTO	TRABALHADOR RECOLOCADO / NÚMERO	A Regionalizar	132625,00
TOTAL DA UNIDADE					132.625,00
TOTAL DA AÇÃO					132.625,00

AÇÃO 2679 - PESQUISA DO MERCADO DE TRABALHO - OBSERVATÓRIO**PROGRAMA:** PROGRAMA DE ATENDIMENTO AO TRABALHADOR**COD:** 1871

DADOS FINANCEIROS (ACUMULADO 2008 - 2011)						
ÓRGÃO RESPONSÁVEL	UNIDADE ORÇAMENTÁRIA	SEGMENTO	REGIÃO	O.G.E.	DEMAIS FONTES	TOTAL GERAL
SET	1501 - GAB	NENHUM SEGMENTO	A Regionalizar	500.000,00	0,00	500.000,00
TOTAL DA UNIDADE				500.000,00	0,00	500.000,00
TOTAL DA AÇÃO				500.000,00	0,00	500.000,00

DADOS FÍSICOS (ACUMULADO 2008 - 2011)					
ÓRGÃO RESPONSÁVEL	UNIDADE ORÇAMENTÁRIA	SEGMENTO	PRODUTO	REGIÃO	TOTAL GERAL
SET	1501 - GAB	NENHUM SEGMENTO	DOMICÍLIO PESQUISADO / UNIDADE	A Regionalizar	8000,00
TOTAL DA UNIDADE					8.000,00
TOTAL DA AÇÃO					8.000,00

AÇÃO 2680 - CENTRAL DE ATENDIMENTO AO TRABALHADOR**PROGRAMA:** PROGRAMA DE ATENDIMENTO AO TRABALHADOR**COD:** 1871

DADOS FINANCEIROS (ACUMULADO 2008 - 2011)						
ÓRGÃO RESPONSÁVEL	UNIDADE ORÇAMENTÁRIA	SEGMENTO	REGIÃO	O.G.E.	DEMAIS FONTES	TOTAL GERAL



279

DADOS FINANCEIROS (ACUMULADO 2008 - 2011)						
ÓRGÃO RESPONSÁVEL	UNIDADE ORÇAMENTÁRIA	SEGMENTO	REGIÃO	O.G.E.	DEMAIS FONTES	TOTAL GERAL
SET	1501 - GAB	NENHUM SEGMENTO	Região Metropolitana de Goiânia	1.250.000,00	0,00	1.250.000,00
TOTAL DA UNIDADE				1.250.000,00	0,00	1.250.000,00
TOTAL DA AÇÃO				1.250.000,00	0,00	1.250.000,00

DADOS FÍSICOS (ACUMULADO 2008 - 2011)					
ÓRGÃO RESPONSÁVEL	UNIDADE ORÇAMENTÁRIA	SEGMENTO	PRODUTO	REGIÃO	TOTAL GERAL
SET	1501 - GAB	NENHUM SEGMENTO	UNIDADE IMPLANTADA / UNIDADE	Região Metropolitana de Goiânia	4,00
TOTAL DA UNIDADE					4,00
TOTAL DA AÇÃO					4,00

AÇÃO 2681 - MULHER NO MERCADO DE TRABALHO

PROGRAMA: PROGRAMA DE ATENDIMENTO AO TRABALHADOR

COD: 1871

DADOS FINANCEIROS (ACUMULADO 2008 - 2011)						
ÓRGÃO RESPONSÁVEL	UNIDADE ORÇAMENTÁRIA	SEGMENTO	REGIÃO	O.G.E.	DEMAIS FONTES	TOTAL GERAL
SET	1501 - GAB	MULHER	A Regionalizar	250.000,00	0,00	250.000,00
TOTAL DA UNIDADE				250.000,00	0,00	250.000,00
TOTAL DA AÇÃO				250.000,00	0,00	250.000,00

DADOS FÍSICOS (ACUMULADO 2008 - 2011)					
ÓRGÃO RESPONSÁVEL	UNIDADE ORÇAMENTÁRIA	SEGMENTO	PRODUTO	REGIÃO	TOTAL GERAL
SET	1501 - GAB	MULHER	AÇÃO EXECUTADA / PERCENTUAL	A Regionalizar	100,00
TOTAL DA UNIDADE					100,00
TOTAL DA AÇÃO					100,00



PLANO PLURIANUAL - 2008 - 2011

280

Macro Objetivo: GOIÁS CIDADANIA E BEM-ESTAR SOCIAL

Estratégia Mobilizadora: REDE DE PROTEÇÃO E INCLUSÃO SOCIAL

1012 - PROGRAMA DA JUVENTUDE**ÓRGÃO GESTOR:** SGAI - SECRETARIA DE GOVERNO E ASSUNTOS INSTITUCIONAIS**OBJETIVO:** Criar condições para efetivação da cidadania participativa da juventude através da implementação de ações orientadas para os jovens, prioritariamente aqueles de famílias de baixa renda, formando lideranças e capacitando-os para contribuir com o desenvolvimento de Goiás.**PÚBLICO ALVO:** Jovens de 16 a 30 anos.

DESCRIÇÃO

O Programa da Juventude constitui um conjunto de ações visando promover o desenvolvimento social, político e econômico dos jovens goianos, de 15 a 29 anos.

Constam como atividades: oficinas educacionais, seminários regionais com discussões de temas afins, cursos e treinamentos para capacitação e qualificação técnica em áreas de interesse dos jovens, publicações de materiais informativos, campanhas de conscientização e prevenção às vulnerabilidades juvenis. Essas ações previstas objetivam combater in loco as vulnerabilidades juvenis, as desigualdades e falta de oportunidades tão comuns na juventude, fomentando o espírito de participação ativa no meio onde se encontram inseridos.

O investimento no despertar da consciência crítica e participativa da juventude e no seu engajamento em projetos de desenvolvimento, tanto da qualidade de vida pessoal quanto da coletividade a que pertencem, é uma forma do Governo de Goiás demonstrar efetivamente o seu compromisso com o presente e o futuro das novas gerações.

DADOS FINANCEIROS

REGIÃO	2008		2009		2010		2011		TOTAL GERAL
	OGE	DEMAIS FONTES	OGE	DEMAIS FONTES	OGE	DEMAIS FONTES	OGE	DEMAIS FONTES	
Região Metropolitana de Goiânia	143.000,00	0,00	181.000,00	0,00	223.000,00	0,00	283.000,00	0,00	830.000,00
A Regionalizar	516.000,00	0,00	547.000,00	0,00	612.000,00	0,00	644.000,00	0,00	2.319.000,00
TOTAL GERAL	659.000,00	0,00	728.000,00	0,00	835.000,00	0,00	927.000,00	0,00	3.149.000,00



Macro Objetivo: GOIÁS CIDADANIA E BEM-ESTAR SOCIAL
Estratégia Mobilizadora: REDE DE PROTEÇÃO E INCLUSÃO SOCIAL

281

AÇÃO 2036 - AGENDA JOVEM

PROGRAMA: PROGRAMA DA JUVENTUDE

COD: 1012

DADOS FINANCEIROS (ACUMULADO 2008 - 2011)						
ÓRGÃO RESPONSÁVEL	UNIDADE ORÇAMENTÁRIA	SEGMENTO	REGIÃO	O.G.E.	DEMAIS FONTES	TOTAL GERAL
SGAI	1901 - GAB-SGAI	JUVENTUDE	A Regionalizar	590.000,00	0,00	590.000,00
TOTAL DA UNIDADE				590.000,00	0,00	590.000,00
TOTAL DA AÇÃO				590.000,00	0,00	590.000,00

DADOS FÍSICOS (ACUMULADO 2008 - 2011)					
ÓRGÃO RESPONSÁVEL	UNIDADE ORÇAMENTÁRIA	SEGMENTO	PRODUTO	REGIÃO	TOTAL GERAL
SGAI	1901 - GAB-SGAI	JUVENTUDE	AÇÃO REALIZADA / UNIDADE	A Regionalizar	5,00
TOTAL DA UNIDADE					5,00
TOTAL DA AÇÃO					5,00

AÇÃO 2198 - TENDA JOVEM

PROGRAMA: PROGRAMA DA JUVENTUDE

COD: 1012

DADOS FINANCEIROS (ACUMULADO 2008 - 2011)						
ÓRGÃO RESPONSÁVEL	UNIDADE ORÇAMENTÁRIA	SEGMENTO	REGIÃO	O.G.E.	DEMAIS FONTES	TOTAL GERAL
SGAI	1901 - GAB-SGAI	JUVENTUDE	A Regionalizar	1.249.000,00	0,00	1.249.000,00
TOTAL DA UNIDADE				1.249.000,00	0,00	1.249.000,00
TOTAL DA AÇÃO				1.249.000,00	0,00	1.249.000,00



282

DADOS FÍSICOS (ACUMULADO 2008 - 2011)						
ÓRGÃO RESPONSÁVEL	UNIDADE ORÇAMENTÁRIA	SEGMENTO	PRODUTO	REGIÃO	TOTAL GERAL	
SGAI	1901 - GAB-SGAI	JUVENTUDE	AÇÃO REALIZADA / UNIDADE	A Regionalizar		4,00
					TOTAL DA UNIDADE	4,00
TOTAL DA AÇÃO						4,00

AÇÃO 2203 - JUVENTUDE EM AÇÃOPROGRAMA: PROGRAMA DA JUVENTUDECOD: 1012

DADOS FINANCEIROS (ACUMULADO 2008 - 2011)						
ÓRGÃO RESPONSÁVEL	UNIDADE ORÇAMENTÁRIA	SEGMENTO	REGIÃO	O.G.E.	DEMAIS FONTES	TOTAL GERAL
SGAI	1901 - GAB-SGAI	JUVENTUDE	A Regionalizar	480.000,00	0,00	480.000,00
				TOTAL DA UNIDADE	480.000,00	480.000,00
TOTAL DA AÇÃO				480.000,00	0,00	480.000,00

DADOS FÍSICOS (ACUMULADO 2008 - 2011)						
ÓRGÃO RESPONSÁVEL	UNIDADE ORÇAMENTÁRIA	SEGMENTO	PRODUTO	REGIÃO	TOTAL GERAL	
SGAI	1901 - GAB-SGAI	JUVENTUDE	AÇÃO EXECUTADA / UNIDADE	A Regionalizar		20,00
					TOTAL DA UNIDADE	20,00
TOTAL DA AÇÃO						20,00

AÇÃO 2226 - CENTROS DE JUVENTUDE - CASA DE OPORTUNIDADE DA JUVENTUDEPROGRAMA: PROGRAMA DA JUVENTUDECOD: 1012

DADOS FINANCEIROS (ACUMULADO 2008 - 2011)						
ÓRGÃO RESPONSÁVEL	UNIDADE ORÇAMENTÁRIA	SEGMENTO	REGIÃO	O.G.E.	DEMAIS FONTES	TOTAL GERAL

283

DADOS FINANCEIROS (ACUMULADO 2008 - 2011)						
ÓRGÃO RESPONSÁVEL	UNIDADE ORÇAMENTÁRIA	SEGMENTO	REGIÃO	O.G.E.	DEMAIS FONTES	TOTAL GERAL
SGAI	1901 - GAB-SGAI	JUVENTUDE	Região Metropolitana de Goiânia	440.000,00	0,00	440.000,00
TOTAL DA UNIDADE				440.000,00	0,00	440.000,00
TOTAL DA AÇÃO				440.000,00	0,00	440.000,00

DADOS FÍSICOS (ACUMULADO 2008 - 2011)						
ÓRGÃO RESPONSÁVEL	UNIDADE ORÇAMENTÁRIA	SEGMENTO	PRODUTO	REGIÃO	TOTAL GERAL	
SGAI	1901 - GAB-SGAI	JUVENTUDE	ÁREA ESTRUTURADA / UNIDADE	Região Metropolitana de Goiânia	1,00	
TOTAL DA UNIDADE				1,00		
TOTAL DA AÇÃO				1,00		


AÇÃO 2237 - ENCONTROS ESTADUAIS DA JUVENTUDE

PROGRAMA: PROGRAMA DA JUVENTUDE

COD: 1012

DADOS FINANCEIROS (ACUMULADO 2008 - 2011)						
ÓRGÃO RESPONSÁVEL	UNIDADE ORÇAMENTÁRIA	SEGMENTO	REGIÃO	O.G.E.	DEMAIS FONTES	TOTAL GERAL
SGAI	1901 - GAB-SGAI	JUVENTUDE	Região Metropolitana de Goiânia	390.000,00	0,00	390.000,00
TOTAL DA UNIDADE				390.000,00	0,00	390.000,00
TOTAL DA AÇÃO				390.000,00	0,00	390.000,00

DADOS FÍSICOS (ACUMULADO 2008 - 2011)						
ÓRGÃO RESPONSÁVEL	UNIDADE ORÇAMENTÁRIA	SEGMENTO	PRODUTO	REGIÃO	TOTAL GERAL	
SGAI	1901 - GAB-SGAI	JUVENTUDE	AÇÃO EXECUTADA / UNIDADE	Região Metropolitana de Goiânia	8,00	
TOTAL DA UNIDADE				8,00		
TOTAL DA AÇÃO				8,00		





Estratégia Mobilizadora: IDENTIDADE CULTURAL, EXCELÊNCIA NO ESPORTE E PROMOÇÃO DO LAZER

DIRETRIZES

- Desenvolvimento da identidade cultural de Goiás, promovendo, difundindo e divulgando nossa cultura em todas as suas manifestações.
- Efetivação de uma política valorativa da arte, favorecendo a expressão dos artistas nos cenários goiano e nacional.
- Disponibilização à sociedade da capital e do interior de momentos de cultura, lazer e diversão, bem como formação e informação artística.
- Desenvolvimento da consciência crítica e valorativa do indivíduo e da sociedade para com a cultura, intensificando o processo de construção participativa da identidade cultural.
- Consolidação do FICA – Festival Internacional de Cinema e Vídeo Ambiental, premiando a arte audiovisual com temática de defesa da qualidade de vida na terra e buscando favorecer o despertar da consciência ambiental.
- Promoção da arte e produção audiovisual e realização de projetos de popularização do cinema itinerante.
- Incentivo às artes integradas visando, principalmente, contribuir com a realização de projetos para o fortalecimento e a valorização da cultura local.
- Apoio às artes visuais em todos os seus segmentos, proporcionando aos artistas espaços e oportunidades de formação, aperfeiçoamento e mostras de arte.
- Incentivo à leitura e à literatura investindo na ampliação da cultura literária goiana.
- Promoção da música goiana e consolidação do Canto da Primavera, propiciando uma intensa movimentação de cultura musical e incentivo à novos valores
- Promoção das artes cênicas e consolidação da Mostra Nacional de Teatro - Porangatu, buscando popularizar as artes performativas.
- Conclusão de reformas, restaurações e construções em andamento, e ampliação do número de espaços culturais de Goiás.
- Valorização, conservação, preservação e restauração dos bens culturais de importância histórica, arqueológica, etnográfica, paisagística, paleográfica, bibliográfica e artística do Estado de Goiás.
- Estímulo à perpetuação e renovação da cultura, favorecendo que as novas gerações recebam os elementos vindos das gerações passadas e, simultaneamente, percebam novos elementos num processo de cultura contínua.
- Incentivo às atividades de estudo, pesquisa e levantamento do acervo histórico-cultural de Estado de Goiás.
- Apoio ao artesanato e ao folclore que são manifestações histórico-culturais que remontam ao construir sócio-cultural de nosso Estado.
- Trabalho com atletas de talento, apoiando sua preparação e participação em competições regionais, nacionais e internacionais, melhorando os resultados esportivos de Goiás.
- Concessão da Bolsa Esporte, dando ao aluno/atleta da rede pública de ensino, condições de participar de atividades esportivas.
- Realização dos Jogos Abertos de Goiás, fomentando o esporte nos vários segmentos, especialmente competições entre os municípios goianos.
- Otimização do uso pelo Estado de estrutura técnico-científica capaz de promover um salto de qualidade na preparação de profissionais do esporte e atletas

Estratégia Mobilizadora: IDENTIDADE CULTURAL, EXCELÊNCIA NO ESPORTE E PROMOÇÃO DO LAZER**DIRETRIZES**


- Implementação de projetos de pesquisa e suporte científico para alcance da excelência no esporte.
- Capacitação contínua de recursos humanos, viabilizando cursos de especialização, mestrados e doutorados na área esportiva, para dar ao Estado condições de preparação de uma geração de atletas de alto nível.
- Promoção de eventos paradesportivos, incentivando a prática esportiva e melhorando o nível dos profissionais e atletas com deficiência.
- Promoção e patrocínio de eventos esportivos, fomentando os vários segmentos do esporte, criando um calendário estadual esportivo de eventos.
- Fomento ao esporte nos vários segmentos, especialmente competições regionais e estaduais do esporte amador.
- Atração para o Estado de grandes eventos esportivos nacionais e internacionais, oferecendo entretenimento de alto nível para o público goiano e incentivando a prática esportiva e a melhoria do nível técnico de profissionais e atletas.
- Fomento ao esporte nos vários segmentos com incentivo fiscal para projetos esportivos.
- Promoção da iniciação esportiva e esporte comunitário, promovendo a qualidade de vida saudável.
- Intensificação da prática esportiva e do lazer orientados para reinserção social.
- Estímulo pela via do esporte ao aprendizado de respeito às diferenças culturais, sociais e educacionais.
- Promoção aos cidadãos goianos de atividades de lazer nos municípios em que residem, visando promover a integração, entretenimento e o resgate das tradições locais.
- Incentivo ao espírito de participação, convivência e sociabilidade, por meio de jogos interativos e atividades lúdicas.
- Oferta de oportunidades às pessoas com deficiência e idosas de praticar atividades de esporte e lazer de forma integrada.



DESENVOLVIMENTO HUMANO E SOCIAL – “GOIÁS CIDADANIA E BEM –ESTAR SOCIAL”

IDENTIDADE CULTURAL, EXCELÊNCIA NO ESPORTE E PROMOÇÃO DO LAZER

- 1010 - Programa Comunidade Esportiva
- 1051 - Programa Goiás Potência Esportiva
- 1015 - Programa de Apoio e Promoção a Cultura Goiana
- 1072 - Programa Preservação do Patrimônio Histórico e Artístico





PLANO PLURIANUAL - 2008 - 2011

289

Macro Objetivo: GOIÁS CIDADANIA E BEM-ESTAR SOCIAL

Estratégia Mobilizadora: IDENTIDADE CULTURAL, EXCELÊNCIA NO ESPORTE E PROMOÇÃO DO LAZER

1010 - PROGRAMA COMUNIDADE ESPORTIVA

ÓRGÃO GESTOR: AGEL - AGENCIA GOIANA DE ESPORTE E LAZER - AGEL

OBJETIVO: Estimular a prática contínua e organizada de atividades físicas e de lazer.

PÚBLICO ALVO: População goiana.

DESCRIÇÃO

O Programa Comunidade Esportiva desenvolve um conjunto integrado de ações voltadas para a reinserção social, através da intensificação da prática esportiva e do lazer, fundamentado, principalmente, na premissa de que o esporte, muito mais do que competição, é qualidade de vida saudável.

Assim, por meio da atividade esportiva as pessoas ganham condição física e saúde, além de aprender a respeitar as diferenças culturais, sociais e educacionais. Ademais, no segmento de idosos e pessoas com deficiência as atividades físicas, esportivas e de lazer têm como foco principal proporcionar uma integração com a comunidade, oportunizando a recuperação da auto-estima e da autoconfiança e minimizando os distúrbios de postura.

As ações estratégicas para implementação são: Projeto Pintando a Liberdade - produção de material esportivo, para distribuição nas escolas e entidades públicas; promoção de eventos de participação e lazer; iniciação esportiva, lazer e esporte comunitário; centros esportivos de socialização; e realização de atividades físicas contínuas e aprendizagem esportiva.

DADOS FINANCEIROS

REGIÃO	2008		2009		2010		2011		TOTAL GERAL
	OGE	DEMAIS FONTES	OGE	DEMAIS FONTES	OGE	DEMAIS FONTES	OGE	DEMAIS FONTES	
A Regionalizar	1.740.000,00	0,00	1.240.000,00	0,00	2.166.000,00	0,00	1.451.000,00	0,00	6.597.000,00
TOTAL GERAL	1.740.000,00	0,00	1.240.000,00	0,00	2.166.000,00	0,00	1.451.000,00	0,00	6.597.000,00



Macro Objetivo: GOIÁS CIDADANIA E BEM-ESTAR SOCIAL
Estratégia Mobilizadora: IDENTIDADE CULTURAL, EXCELENCIA NO ESPORTE E PROMOÇÃO DO LAZER

290

AÇÃO 1029 - PRODUÇÃO DE MATERIAL ESPORTIVO/PROJETO PINTANDO A LIBERDADE

PROGRAMA: PROGRAMA COMUNIDADE ESPORTIVA

COD: 1010

DADOS FINANCEIROS (ACUMULADO 2008 - 2011)						
ÓRGÃO RESPONSÁVEL	UNIDADE ORÇAMENTÁRIA	SEGMENTO	REGIÃO	O.G.E.	DEMAIS FONTES	TOTAL GERAL
AGEL	5201 - AGEL	NENHUM SEGMENTO	A Regionalizar	2.090.000,00	0,00	2.090.000,00
TOTAL DA UNIDADE				2.090.000,00	0,00	2.090.000,00
TOTAL DA AÇÃO				2.090.000,00	0,00	2.090.000,00

DADOS FÍSICOS (ACUMULADO 2008 - 2011)					
ÓRGÃO RESPONSÁVEL	UNIDADE ORÇAMENTÁRIA	SEGMENTO	PRODUTO	REGIÃO	TOTAL GERAL
AGEL	5201 - AGEL	NENHUM SEGMENTO	MATERIAL PRODUZIDO / UNIDADE	A Regionalizar	190000,00
TOTAL DA UNIDADE					190.000,00
TOTAL DA AÇÃO					190.000,00

AÇÃO 1030 - VIDA ATIVA

PROGRAMA: PROGRAMA COMUNIDADE ESPORTIVA

COD: 1010

DADOS FINANCEIROS (ACUMULADO 2008 - 2011)						
ÓRGÃO RESPONSÁVEL	UNIDADE ORÇAMENTÁRIA	SEGMENTO	REGIÃO	O.G.E.	DEMAIS FONTES	TOTAL GERAL
AGEL	5201 - AGEL	NENHUM SEGMENTO	A Regionalizar	1.190.000,00	0,00	1.190.000,00
TOTAL DA UNIDADE				1.190.000,00	0,00	1.190.000,00
TOTAL DA AÇÃO				1.190.000,00	0,00	1.190.000,00



291

DADOS FÍSICOS (ACUMULADO 2008 - 2011)					
ÓRGÃO RESPONSÁVEL	UNIDADE ORÇAMENTÁRIA	SEGMENTO	PRODUTO	REGIÃO	TOTAL GERAL
AGEL	5201 - AGEL	NENHUM SEGMENTO	EVENTO REALIZADO / UNIDADE	A Regionalizar	330,00
TOTAL DA UNIDADE					330,00
TOTAL DA AÇÃO					330,00

AÇÃO 2190 - INICIAÇÃO ESPORTIVA E ESPORTE COMUNITÁRIO

PROGRAMA: PROGRAMA COMUNIDADE ESPORTIVA

COD: 1010

DADOS FINANCEIROS (ACUMULADO 2008 - 2011)						
ÓRGÃO RESPONSÁVEL	UNIDADE ORÇAMENTÁRIA	SEGMENTO	REGIÃO	O.G.E.	DEMAIS FONTES	TOTAL GERAL
AGEL	5201 - AGEL	NENHUM SEGMENTO	A Regionalizar	3.317.000,00	0,00	3.317.000,00
TOTAL DA UNIDADE				3.317.000,00	0,00	3.317.000,00
TOTAL DA AÇÃO				3.317.000,00	0,00	3.317.000,00

DADOS FÍSICOS (ACUMULADO 2008 - 2011)					
ÓRGÃO RESPONSÁVEL	UNIDADE ORÇAMENTÁRIA	SEGMENTO	PRODUTO	REGIÃO	TOTAL GERAL
AGEL	5201 - AGEL	NENHUM SEGMENTO	PESSOA ATENDIDA / PESSOA	A Regionalizar	58000,00
TOTAL DA UNIDADE					58.000,00
TOTAL DA AÇÃO					58.000,00


PLANO PLURIANUAL - 2008 - 2011

292

Macro Objetivo: GOIÁS CIDADANIA E BEM-ESTAR SOCIAL

Estratégia Mobilizadora: IDENTIDADE CULTURAL, EXCELÊNCIA NO ESPORTE E PROMOÇÃO DO LAZER

1051 - PROGRAMA GOIÁS POTÊNCIA ESPORTIVA
ÓRGÃO GESTOR: AGEL - AGENCIA GOIANA DE ESPORTE E LAZER - AGEL

OBJETIVO: Melhorar a performance dos profissionais e atletas de forma a elevar a posição do Estado no cenário esportivo nacional.

PÚBLICO ALVO: Equipes representativas do Estado de Goiás (atletas e dirigentes).

DESCRIÇÃO

O Programa Goiás Potência Esportiva trabalha com atletas de talento, apoiando sua preparação e participação em competições regionais, nacionais e internacionais, melhorando os resultados de nosso Estado fora de nossas fronteiras.

As ações estratégicas para implementação são: criação de unidades de administração e pólos regionais do esporte e lazer; concessão da Bolsa Esporte Escolar; capacitação contínua de recursos humanos; Centro de Excelência esportiva de Goiânia em ação; criação de núcleos de treinamento esportivo para atender às crianças com aptidão para o esporte; e promoção dos circuitos estadual, nacional e internacional de eventos esportivos e paradesportivos.

DADOS FINANCEIROS

REGIÃO	2008		2009		2010		2011		TOTAL GERAL
	OGE	DEMAIS FONTES	OGE	DEMAIS FONTES	OGE	DEMAIS FONTES	OGE	DEMAIS FONTES	
A Regionalizar	19.630.000,00	0,00	14.911.000,00	0,00	12.189.000,00	0,00	11.602.000,00	0,00	58.332.000,00
TOTAL GERAL	19.630.000,00	0,00	14.911.000,00	0,00	12.189.000,00	0,00	11.602.000,00	0,00	58.332.000,00

Macro Objetivo: GOIÁS CIDADANIA E BEM-ESTAR SOCIAL
Estratégia Mobilizadora: IDENTIDADE CULTURAL, EXCELÊNCIA NO ESPORTE E PROMOÇÃO DO LAZER

293

AÇÃO 1099 - CONCESSÃO DA BOLSA ESPORTE

PROGRAMA: PROGRAMA GOIÁS POTÊNCIA ESPORTIVA

COD: 1051

DADOS FINANCEIROS (ACUMULADO 2008 - 2011)						
ÓRGÃO RESPONSÁVEL	UNIDADE ORÇAMENTÁRIA	SEGMENTO	REGIÃO	O.G.E.	DEMAIS FONTES	TOTAL GERAL
AGEL	5201 - AGEL	JUVENTUDE	A Regionalizar	12.034.000,00	0,00	12.034.000,00
TOTAL DA UNIDADE				12.034.000,00	0,00	12.034.000,00
TOTAL DA AÇÃO				12.034.000,00	0,00	12.034.000,00

DADOS FÍSICOS (ACUMULADO 2008 - 2011)					
ÓRGÃO RESPONSÁVEL	UNIDADE ORÇAMENTÁRIA	SEGMENTO	PRODUTO	REGIÃO	TOTAL GERAL
AGEL	5201 - AGEL	JUVENTUDE	BOLSA ESPORTE CONCEDIDA / UNIDADE	A Regionalizar	500,00
TOTAL DA UNIDADE					500,00
TOTAL DA AÇÃO					500,00

AÇÃO 1107 - JOGOS ABERTOS DE GOIÁS

PROGRAMA: PROGRAMA GOIÁS POTÊNCIA ESPORTIVA

COD: 1051

DADOS FINANCEIROS (ACUMULADO 2008 - 2011)						
ÓRGÃO RESPONSÁVEL	UNIDADE ORÇAMENTÁRIA	SEGMENTO	REGIÃO	O.G.E.	DEMAIS FONTES	TOTAL GERAL
AGEL	5201 - AGEL	JUVENTUDE	A Regionalizar	11.824.000,00	0,00	11.824.000,00
TOTAL DA UNIDADE				11.824.000,00	0,00	11.824.000,00
TOTAL DA AÇÃO				11.824.000,00	0,00	11.824.000,00



294

DADOS FÍSICOS (ACUMULADO 2008 - 2011)						
ÓRGÃO RESPONSÁVEL	UNIDADE ORÇAMENTÁRIA	SEGMENTO	PRODUTO	REGIÃO	TOTAL GERAL	
AGEL	5201 - AGEL	JUVENTUDE	PESSOA ATENDIDA / PESSOA	A Regionalizar	68000,00	
TOTAL DA UNIDADE					68.000,00	
TOTAL DA AÇÃO					68.000,00	

AÇÃO 1108 - CONSTRUÇÃO E MANUTENÇÃO, REFORMA E OPERACIONALIZAÇÃO DO CENTRO DE EXCELÊNCIA DO ESPORTE E OUTRAS

PROGRAMA: PROGRAMA GOIÁS POTÊNCIA ESPORTIVA

COD: 1051

DADOS FINANCEIROS (ACUMULADO 2008 - 2011)						
ÓRGÃO RESPONSÁVEL	UNIDADE ORÇAMENTÁRIA	SEGMENTO	REGIÃO	O.G.E.	DEMAIS FONTES	TOTAL GERAL
AGETOP	5501 - AGETOP	NENHUM SEGMENTO	A Regionalizar	20.770.000,00	0,00	20.770.000,00
TOTAL DA UNIDADE				20.770.000,00	0,00	20.770.000,00
TOTAL DA AÇÃO				20.770.000,00	0,00	20.770.000,00

DADOS FÍSICOS (ACUMULADO 2008 - 2011)						
ÓRGÃO RESPONSÁVEL	UNIDADE ORÇAMENTÁRIA	SEGMENTO	PRODUTO	REGIÃO	TOTAL GERAL	
AGETOP	5501 - AGETOP	NENHUM SEGMENTO	SERVIÇO EXECUTADO / UNIDADE	A Regionalizar	180,00	
TOTAL DA UNIDADE					180,00	
TOTAL DA AÇÃO					180,00	

AÇÃO 1109 - CAPACITAÇÃO CONTÍNUA DE RECURSOS HUMANOS

PROGRAMA: PROGRAMA GOIÁS POTÊNCIA ESPORTIVA

COD: 1051

DADOS FINANCEIROS (ACUMULADO 2008 - 2011)						
ÓRGÃO RESPONSÁVEL	UNIDADE ORÇAMENTÁRIA	SEGMENTO	REGIÃO	O.G.E.	DEMAIS FONTES	TOTAL GERAL



295

DADOS FINANCEIROS (ACUMULADO 2008 - 2011)						
ÓRGÃO RESPONSÁVEL	UNIDADE ORÇAMENTÁRIA	SEGMENTO	REGIÃO	O.G.E.	DEMAIS FONTES	TOTAL GERAL
AGEL	5201 - AGEL	NENHUM SEGMENTO	A Regionalizar	255.000,00	0,00	255.000,00
TOTAL DA UNIDADE				255.000,00	0,00	255.000,00
TOTAL DA AÇÃO				255.000,00	0,00	255.000,00

DADOS FÍSICOS (ACUMULADO 2008 - 2011)					
ÓRGÃO RESPONSÁVEL	UNIDADE ORÇAMENTÁRIA	SEGMENTO	PRODUTO	REGIÃO	TOTAL GERAL
AGEL	5201 - AGEL	NENHUM SEGMENTO	PESSOA TREINADA / PESSOA	A Regionalizar	2600,00
TOTAL DA UNIDADE					2.600,00
TOTAL DA AÇÃO					2.600,00

AÇÃO 1114 - PROMOÇÃO DO ESPORTE PARA PESSOAS COM DEFICIÊNCIA

PROGRAMA: PROGRAMA GOIÁS POTÊNCIA ESPORTIVA

COD: 1051

DADOS FINANCEIROS (ACUMULADO 2008 - 2011)						
ÓRGÃO RESPONSÁVEL	UNIDADE ORÇAMENTÁRIA	SEGMENTO	REGIÃO	O.G.E.	DEMAIS FONTES	TOTAL GERAL
AGEL	5201 - AGEL	PESSOAS COM DEFICIÊNCIA	A Regionalizar	1.180.000,00	0,00	1.180.000,00
TOTAL DA UNIDADE				1.180.000,00	0,00	1.180.000,00
TOTAL DA AÇÃO				1.180.000,00	0,00	1.180.000,00

DADOS FÍSICOS (ACUMULADO 2008 - 2011)					
ÓRGÃO RESPONSÁVEL	UNIDADE ORÇAMENTÁRIA	SEGMENTO	PRODUTO	REGIÃO	TOTAL GERAL
AGEL	5201 - AGEL	PESSOAS COM DEFICIÊNCIA	EVENTO REALIZADO / UNIDADE	A Regionalizar	22,00
TOTAL DA UNIDADE					22,00
TOTAL DA AÇÃO					22,00

**AÇÃO 1115 - PROMOÇÃO E PATROCÍNIO A EVENTOS, ATLETAS E INSTITUIÇÕES DE PRÁTICA E ADMINISTRAÇÃO ESPORTIVA**

296

PROGRAMA: PROGRAMA GOIÁS POTÊNCIA ESPORTIVA**COD:** 1051

DADOS FINANCEIROS (ACUMULADO 2008 - 2011)						
ÓRGÃO RESPONSÁVEL	UNIDADE ORÇAMENTÁRIA	SEGMENTO	REGIÃO	O.G.E.	DEMAIS FONTES	TOTAL GERAL
AGEL	5201 - AGEL	NENHUM SEGMENTO	A Regionalizar	7.782.000,00	0,00	7.782.000,00
TOTAL DA UNIDADE				7.782.000,00	0,00	7.782.000,00
TOTAL DA AÇÃO				7.782.000,00	0,00	7.782.000,00

DADOS FÍSICOS (ACUMULADO 2008 - 2011)					
ÓRGÃO RESPONSÁVEL	UNIDADE ORÇAMENTÁRIA	SEGMENTO	PRODUTO	REGIÃO	TOTAL GERAL
AGEL	5201 - AGEL	NENHUM SEGMENTO	PATROCÍNIO EFETUADO / UNIDADE	A Regionalizar	460,00
TOTAL DA UNIDADE					460,00
TOTAL DA AÇÃO					460,00

AÇÃO 1122 - REPASSE AOS MUNICÍPIOS LEI PELÉ Nº 9.615/98**PROGRAMA:** PROGRAMA GOIÁS POTÊNCIA ESPORTIVA**COD:** 1051

DADOS FINANCEIROS (ACUMULADO 2008 - 2011)						
ÓRGÃO RESPONSÁVEL	UNIDADE ORÇAMENTÁRIA	SEGMENTO	REGIÃO	O.G.E.	DEMAIS FONTES	TOTAL GERAL
AGEL	5201 - AGEL	NENHUM SEGMENTO	A Regionalizar	4.337.000,00	0,00	4.337.000,00
TOTAL DA UNIDADE				4.337.000,00	0,00	4.337.000,00
TOTAL DA AÇÃO				4.337.000,00	0,00	4.337.000,00

DADOS FÍSICOS (ACUMULADO 2008 - 2011)					
ÓRGÃO RESPONSÁVEL	UNIDADE ORÇAMENTÁRIA	SEGMENTO	PRODUTO	REGIÃO	TOTAL GERAL



297

DADOS FÍSICOS (ACUMULADO 2008 - 2011)					
ÓRGÃO RESPONSÁVEL	UNIDADE ORÇAMENTÁRIA	SEGMENTO	PRODUTO	REGIÃO	TOTAL GERAL
AGEL	5201 - AGEL	NENHUM SEGMENTO	OPERAÇÃO REALIZADA / UNIDADE	A Regionalizar	984,00
TOTAL DA UNIDADE					984,00
TOTAL DA AÇÃO					984,00

AÇÃO 1123 - PRÓ ESPORTE

PROGRAMA: PROGRAMA GOIÁS POTÊNCIA ESPORTIVA

COD: 1051

DADOS FINANCEIROS (ACUMULADO 2008 - 2011)						
ÓRGÃO RESPONSÁVEL	UNIDADE ORÇAMENTÁRIA	SEGMENTO	REGIÃO	O.G.E.	DEMAIS FONTES	TOTAL GERAL
AGEL	5201 - AGEL	NENHUM SEGMENTO	A Regionalizar	150.000,00	0,00	150.000,00
TOTAL DA UNIDADE				150.000,00	0,00	150.000,00
TOTAL DA AÇÃO				150.000,00	0,00	150.000,00

DADOS FÍSICOS (ACUMULADO 2008 - 2011)					
ÓRGÃO RESPONSÁVEL	UNIDADE ORÇAMENTÁRIA	SEGMENTO	PRODUTO	REGIÃO	TOTAL GERAL
AGEL	5201 - AGEL	NENHUM SEGMENTO	AÇÃO REALIZADA / UNIDADE	A Regionalizar	24,00
TOTAL DA UNIDADE					24,00
TOTAL DA AÇÃO					24,00



PLANO PLURIANUAL - 2008 - 2011

298

Macro Objetivo: GOIÁS CIDADANIA E BEM-ESTAR SOCIAL

Estratégia Mobilizadora: IDENTIDADE CULTURAL, EXCELÊNCIA NO ESPORTE E PROMOÇÃO DO LAZER

1015 - PROGRAMA DE APOIO E PROMOÇÃO A CULTURA GOIANA

ÓRGÃO GESTOR: AGEPEL - AGENCIA GOIANA DE CULTURA PEDRO LUDOVICO TEIXEIRA - AGEPEL

OBJETIVO: Promover e apoiar a cultura goiana, realizando um conjunto de ações com vistas a difundir e fortalecer atividades culturais nas áreas de música, dança, literatura, artes visuais, audiovisuais, cênicas, bem como levar a nossa arte a todos os cantos do Estado e do País.

PÚBLICO ALVO: População goiana em geral.

DESCRIÇÃO

O Programa de Apoio e Promoção à Cultura Goiana está fundamentado na estratégia de desenvolvimento da identidade cultural de Goiás, promovendo, difundindo e divulgando nossa cultura em todas as suas manifestações.

Funciona através da AGEPEL - Agência Goiana de Cultura Pedro Ludovico Teixeira e parcerias que buscam apoiar o artesanato, o folclore, as artes cênicas, a literatura, as artes visuais e audiovisuais e a música goiana.

Assim, através de uma política valorativa da arte, incentiva os mais diversos seguimentos da cultura, permitindo aos artistas a expressão no cenário goiano e nacional.

Ademais, proporciona à sociedade da capital e do interior momentos de lazer e diversão e, ainda, formação e informação artística para que, além de consumidor e espectador, o indivíduo se torne participante ativo do processo cultural, por meio de escolas para este fim, desenvolvendo a consciência crítica e valorativa da nossa sociedade para com a cultura.

As ações estratégicas para implementação são: apoio ao Conselho Estadual de Cultura; consolidação do FICA; incentivo à arte audiovisual; incentivo às artes integradas; incentivo às artes visuais; promoção da leitura e literatura; promoção da música goiana e consolidação do Canto da Primavera; promoção das artes cênicas e consolidação da Mostra Nacional de Teatro - Porangatu; e construção, reformas e instalações de centros culturais.

DADOS FINANCEIROS

REGIÃO	2008		2009		2010		2011		TOTAL GERAL
	OGE	DEMAIS FONTES	OGE	DEMAIS FONTES	OGE	DEMAIS FONTES	OGE	DEMAIS FONTES	
Região Metropolitana de Goiânia	312.000,00	0,00	312.000,00	0,00	361.000,00	0,00	361.000,00	0,00	1.346.000,00
Região Noroeste Goiano (Estrada do Boi)	3.001.000,00	0,00	3.201.000,00	0,00	3.380.000,00	0,00	3.542.000,00	0,00	13.124.000,00
A Regionalizar	14.667.000,00	7.000,00	15.779.000,00	7.000,00	17.279.000,00	7.000,00	18.869.000,00	7.000,00	66.622.000,00
TOTAL GERAL	17.980.000,00	7.000,00	19.292.000,00	7.000,00	21.020.000,00	7.000,00	22.772.000,00	7.000,00	81.092.000,00

Macro Objetivo: GOIÁS CIDADANIA E BEM-ESTAR SOCIAL
Estratégia Mobilizadora: IDENTIDADE CULTURAL, EXCELÊNCIA NO ESPORTE E PROMOÇÃO DO LAZER

299

AÇÃO 1033 - CONCLUSÃO DE OBRAS EM ANDAMENTO

PROGRAMA: PROGRAMA DE APOIO E PROMOÇÃO A CULTURA GOIANA

COD: 1015

DADOS FINANCEIROS (ACUMULADO 2008 - 2011)						
ÓRGÃO RESPONSÁVEL	UNIDADE ORÇAMENTÁRIA	SEGMENTO	REGIÃO	O.G.E.	DEMAIS FONTES	TOTAL GERAL
AGEPEL	4702 - AGEPEL	NENHUM SEGMENTO	A Regionalizar	10.960.000,00	0,00	10.960.000,00
TOTAL DA UNIDADE				10.960.000,00	0,00	10.960.000,00
TOTAL DA AÇÃO				10.960.000,00	0,00	10.960.000,00

DADOS FÍSICOS (ACUMULADO 2008 - 2011)					
ÓRGÃO RESPONSÁVEL	UNIDADE ORÇAMENTÁRIA	SEGMENTO	PRODUTO	REGIÃO	TOTAL GERAL
AGEPEL	4702 - AGEPEL	NENHUM SEGMENTO	OBRA EXECUTADA / UNIDADE	A Regionalizar	6,00
TOTAL DA UNIDADE					6,00
TOTAL DA AÇÃO					6,00

AÇÃO 2058 - APOIO AO CONSELHO ESTADUAL DE CULTURA

PROGRAMA: PROGRAMA DE APOIO E PROMOÇÃO A CULTURA GOIANA

COD: 1015

DADOS FINANCEIROS (ACUMULADO 2008 - 2011)						
ÓRGÃO RESPONSÁVEL	UNIDADE ORÇAMENTÁRIA	SEGMENTO	REGIÃO	O.G.E.	DEMAIS FONTES	TOTAL GERAL
AGEPEL	4702 - AGEPEL	NENHUM SEGMENTO	Região Metropolitana de Goiânia	1.346.000,00	0,00	1.346.000,00
TOTAL DA UNIDADE				1.346.000,00	0,00	1.346.000,00
TOTAL DA AÇÃO				1.346.000,00	0,00	1.346.000,00



300

DADOS FÍSICOS (ACUMULADO 2008 - 2011)					
ÓRGÃO RESPONSÁVEL	UNIDADE ORÇAMENTÁRIA	SEGMENTO	PRODUTO	REGIÃO	TOTAL GERAL
AGEPEL	4702 - AGEPEL	NENHUM SEGMENTO	APOIO CONCEDIDO / UNIDADE	Região Metropolitana de Goiânia	48,00
TOTAL DA UNIDADE					48,00
TOTAL DA AÇÃO					48,00

AÇÃO 2060 - CONSOLIDAÇÃO DO FICA**PROGRAMA:** PROGRAMA DE APOIO E PROMOÇÃO A CULTURA GOIANA**COD:** 1015

DADOS FINANCEIROS (ACUMULADO 2008 - 2011)						
ÓRGÃO RESPONSÁVEL	UNIDADE ORÇAMENTÁRIA	SEGMENTO	REGIÃO	O.G.E.	DEMAIS FONTES	TOTAL GERAL
AGEPEL	4702 - AGEPEL	NENHUM SEGMENTO	Região Noroeste Goiano (Estrada do Boi)	13.124.000,00	0,00	13.124.000,00
TOTAL DA UNIDADE				13.124.000,00	0,00	13.124.000,00
TOTAL DA AÇÃO				13.124.000,00	0,00	13.124.000,00

DADOS FÍSICOS (ACUMULADO 2008 - 2011)					
ÓRGÃO RESPONSÁVEL	UNIDADE ORÇAMENTÁRIA	SEGMENTO	PRODUTO	REGIÃO	TOTAL GERAL
AGEPEL	4702 - AGEPEL	NENHUM SEGMENTO	EVENTO REALIZADO / UNIDADE	Região Noroeste Goiano (Estrada do Boi)	4,00
TOTAL DA UNIDADE					4,00
TOTAL DA AÇÃO					4,00

AÇÃO 2061 - INCENTIVO A ARTE AUDIOVISUAL**PROGRAMA:** PROGRAMA DE APOIO E PROMOÇÃO A CULTURA GOIANA**COD:** 1015

DADOS FINANCEIROS (ACUMULADO 2008 - 2011)						
ÓRGÃO RESPONSÁVEL	UNIDADE ORÇAMENTÁRIA	SEGMENTO	REGIÃO	O.G.E.	DEMAIS FONTES	TOTAL GERAL



301

DADOS FINANCEIROS (ACUMULADO 2008 - 2011)						
ÓRGÃO RESPONSÁVEL	UNIDADE ORÇAMENTÁRIA	SEGMENTO	REGIÃO	O.G.E.	DEMAIS FONTES	TOTAL GERAL
AGEPEL	4702 - AGEPEL	NENHUM SEGMENTO	A Regionalizar	5.136.000,00	4.000,00	5.140.000,00
TOTAL DA UNIDADE				5.136.000,00	4.000,00	5.140.000,00
TOTAL DA AÇÃO				5.136.000,00	4.000,00	5.140.000,00

DADOS FÍSICOS (ACUMULADO 2008 - 2011)					
ÓRGÃO RESPONSÁVEL	UNIDADE ORÇAMENTÁRIA	SEGMENTO	PRODUTO	REGIÃO	TOTAL GERAL
AGEPEL	4702 - AGEPEL	NENHUM SEGMENTO	PESSOA BENEFICIADA / PESSOA	A Regionalizar	34000,00
TOTAL DA UNIDADE					34.000,00
TOTAL DA AÇÃO					34.000,00

AÇÃO 2063 - INCENTIVO AS ARTES INTEGRADAS

PROGRAMA: PROGRAMA DE APOIO E PROMOÇÃO A CULTURA GOIANA

COD: 1015

DADOS FINANCEIROS (ACUMULADO 2008 - 2011)						
ÓRGÃO RESPONSÁVEL	UNIDADE ORÇAMENTÁRIA	SEGMENTO	REGIÃO	O.G.E.	DEMAIS FONTES	TOTAL GERAL
AGEPEL	4702 - AGEPEL	NENHUM SEGMENTO	A Regionalizar	7.276.000,00	4.000,00	7.280.000,00
TOTAL DA UNIDADE				7.276.000,00	4.000,00	7.280.000,00
TOTAL DA AÇÃO				7.276.000,00	4.000,00	7.280.000,00

DADOS FÍSICOS (ACUMULADO 2008 - 2011)					
ÓRGÃO RESPONSÁVEL	UNIDADE ORÇAMENTÁRIA	SEGMENTO	PRODUTO	REGIÃO	TOTAL GERAL
AGEPEL	4702 - AGEPEL	NENHUM SEGMENTO	PESSOA BENEFICIADA / PESSOA	A Regionalizar	35500,00
TOTAL DA UNIDADE					35.500,00
TOTAL DA AÇÃO					35.500,00



AÇÃO 2064 - INCENTIVO AS ARTES VISUAIS

302

PROGRAMA: PROGRAMA DE APOIO E PROMOÇÃO A CULTURA GOIANA

COD: 1015

DADOS FINANCEIROS (ACUMULADO 2008 - 2011)						
ÓRGÃO RESPONSÁVEL	UNIDADE ORÇAMENTÁRIA	SEGMENTO	REGIÃO	O.G.E.	DEMAIS FONTES	TOTAL GERAL
AGEPEL	4702 - AGEPEL	NENHUM SEGMENTO	A Regionalizar	6.864.000,00	4.000,00	6.868.000,00
TOTAL DA UNIDADE				6.864.000,00	4.000,00	6.868.000,00
TOTAL DA AÇÃO				6.864.000,00	4.000,00	6.868.000,00

DADOS FÍSICOS (ACUMULADO 2008 - 2011)					
ÓRGÃO RESPONSÁVEL	UNIDADE ORÇAMENTÁRIA	SEGMENTO	PRODUTO	REGIÃO	TOTAL GERAL
AGEPEL	4702 - AGEPEL	NENHUM SEGMENTO	PESSOA BENEFICIADA / PESSOA	A Regionalizar	21200,00
TOTAL DA UNIDADE					21.200,00
TOTAL DA AÇÃO					21.200,00

AÇÃO 2065 - PROMOÇÃO A LEITURA E A LITERATURA

PROGRAMA: PROGRAMA DE APOIO E PROMOÇÃO A CULTURA GOIANA

COD: 1015

DADOS FINANCEIROS (ACUMULADO 2008 - 2011)						
ÓRGÃO RESPONSÁVEL	UNIDADE ORÇAMENTÁRIA	SEGMENTO	REGIÃO	O.G.E.	DEMAIS FONTES	TOTAL GERAL
AGEPEL	4702 - AGEPEL	NENHUM SEGMENTO	A Regionalizar	9.236.000,00	4.000,00	9.240.000,00
TOTAL DA UNIDADE				9.236.000,00	4.000,00	9.240.000,00
TOTAL DA AÇÃO				9.236.000,00	4.000,00	9.240.000,00

DADOS FÍSICOS (ACUMULADO 2008 - 2011)					
ÓRGÃO RESPONSÁVEL	UNIDADE ORÇAMENTÁRIA	SEGMENTO	PRODUTO	REGIÃO	TOTAL GERAL



303

DADOS FÍSICOS (ACUMULADO 2008 - 2011)						
ÓRGÃO RESPONSÁVEL	UNIDADE ORÇAMENTÁRIA	SEGMENTO	PRODUTO	REGIÃO	TOTAL GERAL	
AGEPEL	4702 - AGEPEL	NENHUM SEGMENTO	PESSOA BENEFICIADA / PESSOA	A Regionalizar	116000,00	
TOTAL DA UNIDADE					116.000,00	
TOTAL DA AÇÃO					116.000,00	

AÇÃO 2066 - PROMOÇÃO DA MÚSICA GOIANA

PROGRAMA: PROGRAMA DE APOIO E PROMOÇÃO A CULTURA GOIANA

COD: 1015

DADOS FINANCEIROS (ACUMULADO 2008 - 2011)						
ÓRGÃO RESPONSÁVEL	UNIDADE ORÇAMENTÁRIA	SEGMENTO	REGIÃO	O.G.E.	DEMAIS FONTES	TOTAL GERAL
AGEPEL	4702 - AGEPEL	NENHUM SEGMENTO	A Regionalizar	9.004.000,00	4.000,00	9.008.000,00
TOTAL DA UNIDADE				9.004.000,00	4.000,00	9.008.000,00
TOTAL DA AÇÃO				9.004.000,00	4.000,00	9.008.000,00

DADOS FÍSICOS (ACUMULADO 2008 - 2011)						
ÓRGÃO RESPONSÁVEL	UNIDADE ORÇAMENTÁRIA	SEGMENTO	PRODUTO	REGIÃO	TOTAL GERAL	
AGEPEL	4702 - AGEPEL	NENHUM SEGMENTO	PESSOA BENEFICIADA / PESSOA	A Regionalizar	480000,00	
TOTAL DA UNIDADE					480.000,00	
TOTAL DA AÇÃO					480.000,00	

AÇÃO 2067 - PROMOÇÃO DAS ARTES CÊNICAS

PROGRAMA: PROGRAMA DE APOIO E PROMOÇÃO A CULTURA GOIANA

COD: 1015

DADOS FINANCEIROS (ACUMULADO 2008 - 2011)						
ÓRGÃO RESPONSÁVEL	UNIDADE ORÇAMENTÁRIA	SEGMENTO	REGIÃO	O.G.E.	DEMAIS FONTES	TOTAL GERAL



304

DADOS FINANCEIROS (ACUMULADO 2008 - 2011)						
ÓRGÃO RESPONSÁVEL	UNIDADE ORÇAMENTÁRIA	SEGMENTO	REGIÃO	O.G.E.	DEMAIS FONTES	TOTAL GERAL
AGEPEL	4702 - AGEPEL	NENHUM SEGMENTO	A Regionalizar	7.404.000,00	4.000,00	7.408.000,00
TOTAL DA UNIDADE				7.404.000,00	4.000,00	7.408.000,00
TOTAL DA AÇÃO				7.404.000,00	4.000,00	7.408.000,00

DADOS FÍSICOS (ACUMULADO 2008 - 2011)					
ÓRGÃO RESPONSÁVEL	UNIDADE ORÇAMENTÁRIA	SEGMENTO	PRODUTO	REGIÃO	TOTAL GERAL
AGEPEL	4702 - AGEPEL	NENHUM SEGMENTO	PESSOA BENEFICIADA / PESSOA	A Regionalizar	169000,00
TOTAL DA UNIDADE					169.000,00
TOTAL DA AÇÃO					169.000,00

AÇÃO 2258 - CONSTRUÇÕES, REFORMAS E INSTALAÇÕES DE CENTROS CULTURAIS.

PROGRAMA: PROGRAMA DE APOIO E PROMOÇÃO A CULTURA GOIANA

COD: 1015

DADOS FINANCEIROS (ACUMULADO 2008 - 2011)						
ÓRGÃO RESPONSÁVEL	UNIDADE ORÇAMENTÁRIA	SEGMENTO	REGIÃO	O.G.E.	DEMAIS FONTES	TOTAL GERAL
AGEPEL	4702 - AGEPEL	NENHUM SEGMENTO	A Regionalizar	10.714.000,00	4.000,00	10.718.000,00
TOTAL DA UNIDADE				10.714.000,00	4.000,00	10.718.000,00
TOTAL DA AÇÃO				10.714.000,00	4.000,00	10.718.000,00

DADOS FÍSICOS (ACUMULADO 2008 - 2011)					
ÓRGÃO RESPONSÁVEL	UNIDADE ORÇAMENTÁRIA	SEGMENTO	PRODUTO	REGIÃO	TOTAL GERAL
AGEPEL	4702 - AGEPEL	NENHUM SEGMENTO	CENTRO CULTURAL IMPLANTADO / UNIDADE	A Regionalizar	4,00
TOTAL DA UNIDADE					4,00
TOTAL DA AÇÃO					4,00



PLANO PLURIANUAL - 2008 - 2011

305

Macro Objetivo: GOIÁS CIDADANIA E BEM-ESTAR SOCIAL

Estratégia Mobilizadora: IDENTIDADE CULTURAL, EXCELÊNCIA NO ESPORTE E PROMOÇÃO DO LAZER

1072 - PROGRAMA PRESERVAÇÃO DO PATRIMÔNIO HISTÓRICO E ARTÍSTICO

ÓRGÃO GESTOR: AGEPEL - AGENCIA GOIANA DE CULTURA PEDRO LUDOVICO TEIXEIRA - AGEPEL

OBJETIVO: Conservar, preservar e restaurar bens de valores históricos, arqueológicos, etnográficos, paisagísticos, paleográficos, bibliográficos e artísticos existentes em nosso Estado, bem como conservar, reformar e construir entidades culturais e unidades desta Agência.

PÚBLICO ALVO: Setores e instituições culturais.

DESCRIÇÃO

O Programa Preservação do Patrimônio Histórico e Artístico está fundamentado na estratégia de conservação, preservação e restauração dos bens de valores histórico, arqueológico, etnográfico, paisagístico, paleográfico, bibliográfico e artístico do Estado de Goiás.

Assim, o programa aplica-se aos bens culturais de Goiás, abrangendo os de natureza material que se classificam em móveis (objetos artísticos, documentos, esculturas etc.) e imóveis (casarios, monumentos etc.), além dos bens de natureza imaterial ou intangível (saberes, celebrações, lugares e formas de expressão).

A preservação e valorização de bens históricos e artísticos têm em vista a perpetuação da cultura, favorecendo que cada nova geração receba os elementos vindos das gerações passadas e, ao mesmo tempo, acolha novos elementos que se juntam àqueles, num processo de cultura contínua: vai além do indivíduo, de uma geração ou de um local definido, pois continua sem interromper sua permanência na sociedade que pertence. As ações estratégicas para implementação são: construção, reforma e restauração de bens culturais; preservação do patrimônio por meio de fiscalizações, vistorias, orientações, publicações, digitalização de documentos, gravações e registros fotográficos; educação patrimonial de caráter preventivo para conservação; tombamentos, pesquisas, levantamentos e outras.

DADOS FINANCEIROS

REGIÃO	2008		2009		2010		2011		TOTAL GERAL
	OGE	DEMAIS FONTES	OGE	DEMAIS FONTES	OGE	DEMAIS FONTES	OGE	DEMAIS FONTES	
A Regionalizar	5.600.000,00	2.000,00	6.299.000,00	2.000,00	6.403.000,00	2.000,00	6.503.000,00	2.000,00	24.813.000,00
TOTAL GERAL	5.600.000,00	2.000,00	6.299.000,00	2.000,00	6.403.000,00	2.000,00	6.503.000,00	2.000,00	24.813.000,00



Macro Objetivo: GOIÁS CIDADANIA E BEM-ESTAR SOCIAL
Estratégia Mobilizadora: IDENTIDADE CULTURAL, EXCELÊNCIA NO ESPORTE E PROMOÇÃO DO LAZER

306

AÇÃO 1043 - REFORMAS/RESTAURAÇÕES/CONSTRUÇÕES E INSTALAÇÕES DE IMÓVEIS E CENTROS CULTURAIIS

PROGRAMA: PROGRAMA PRESERVAÇÃO DO PATRIMÔNIO HISTÓRICO E ARTÍSTICO

COD: 1072

DADOS FINANCEIROS (ACUMULADO 2008 - 2011)						
ÓRGÃO RESPONSÁVEL	UNIDADE ORÇAMENTÁRIA	SEGMENTO	REGIÃO	O.G.E.	DEMAIS FONTES	TOTAL GERAL
AGEPEL	4702 - AGEPEL	NENHUM SEGMENTO	A Regionalizar	13.304.000,00	4.000,00	13.308.000,00
TOTAL DA UNIDADE				13.304.000,00	4.000,00	13.308.000,00
TOTAL DA AÇÃO				13.304.000,00	4.000,00	13.308.000,00

DADOS FÍSICOS (ACUMULADO 2008 - 2011)					
ÓRGÃO RESPONSÁVEL	UNIDADE ORÇAMENTÁRIA	SEGMENTO	PRODUTO	REGIÃO	TOTAL GERAL
AGEPEL	4702 - AGEPEL	NENHUM SEGMENTO	BENS CULTURAIIS CONST/ PRESERV/ OU RESTAUR. / UNIDADE	A Regionalizar	30,00
TOTAL DA UNIDADE					30,00
TOTAL DA AÇÃO					30,00

AÇÃO 2176 - PRESERVAÇÃO DO PATRIMÔNIO HISTÓRICO E ARTÍSTICO

PROGRAMA: PROGRAMA PRESERVAÇÃO DO PATRIMÔNIO HISTÓRICO E ARTÍSTICO

COD: 1072

DADOS FINANCEIROS (ACUMULADO 2008 - 2011)						
ÓRGÃO RESPONSÁVEL	UNIDADE ORÇAMENTÁRIA	SEGMENTO	REGIÃO	O.G.E.	DEMAIS FONTES	TOTAL GERAL
AGEPEL	4702 - AGEPEL	NENHUM SEGMENTO	A Regionalizar	8.404.000,00	4.000,00	8.408.000,00
TOTAL DA UNIDADE				8.404.000,00	4.000,00	8.408.000,00
TOTAL DA AÇÃO				8.404.000,00	4.000,00	8.408.000,00

307

DADOS FÍSICOS (ACUMULADO 2008 - 2011)					
ÓRGÃO RESPONSÁVEL	UNIDADE ORÇAMENTÁRIA	SEGMENTO	PRODUTO	REGIÃO	TOTAL GERAL
AGEPEL	4702 - AGEPEL	NENHUM SEGMENTO	PATRIMÔNIO HIST. E ART. PRES. / UNIDADE	A Regionalizar	62338,00
TOTAL DA UNIDADE					62.338,00
TOTAL DA AÇÃO					62.338,00


AÇÃO 2396 - APOIO AO ARTESANATO E AO FOLOCLORE

PROGRAMA: PROGRAMA PRESERVAÇÃO DO PATRIMÔNIO HISTÓRICO E ARTÍSTICO

COD: 1072

DADOS FINANCEIROS (ACUMULADO 2008 - 2011)						
ÓRGÃO RESPONSÁVEL	UNIDADE ORÇAMENTÁRIA	SEGMENTO	REGIÃO	O.G.E.	DEMAIS FONTES	TOTAL GERAL
AGEPEL	4702 - AGEPEL	NENHUM SEGMENTO	A Regionalizar	3.097.000,00	0,00	3.097.000,00
TOTAL DA UNIDADE				3.097.000,00	0,00	3.097.000,00
TOTAL DA AÇÃO				3.097.000,00	0,00	3.097.000,00


DADOS FÍSICOS (ACUMULADO 2008 - 2011)					
ÓRGÃO RESPONSÁVEL	UNIDADE ORÇAMENTÁRIA	SEGMENTO	PRODUTO	REGIÃO	TOTAL GERAL
AGEPEL	4702 - AGEPEL	NENHUM SEGMENTO	PESSOA BENEFICIADA / PESSOA	A Regionalizar	2000,00
TOTAL DA UNIDADE					2.000,00
TOTAL DA AÇÃO					2.000,00



E
I
X
O
2

DESENVOLVIMENTO ECONÔMICO E CIENTÍFICO-TECNOLÓGICO

“GOIÁS EMPREENDEDOR E
COMPETITIVO”



Estratégia Mobilizadora: CONHECIMENTO, TECNOLOGIA E INOVAÇÃO

DIRETRIZES

- Estruturação, aperfeiçoamento e modernização do Sistema Estadual de Ciência, Tecnologia e Inovação, consolidando sua ação científica e tecnológica.
- Criação de ambiente favorável à inovação, estimulando o setor empresarial a investir em atividades de pesquisa e desenvolvimento (P&D), como marco às diretrizes da política industrial, tecnológica e de comércio exterior do Estado de Goiás.
- Integração de todas as regiões de Goiás ao esforço estadual de capacitação para Ciência Tecnologia e Inovação (C,T&I).
- Desenvolvimento de uma base ampla de apoio e envolvimento de todos os segmentos produtivos da sociedade como forma de promover a inclusão e o desenvolvimento.
- Alinhamento das ações estratégicas de Ciência Tecnologia e Inovação (C,T&I) de Goiás aos programas nacionais afins.
- Monitoramento dos impactos de pesquisa e desenvolvimento (P&D) e de Ciência Tecnologia e Inovação (C,T&I) por intermédio de indicadores.
- Transformação da Ciência Tecnologia e Inovação (C,T&I) e da Educação Superior em elemento estratégico da política de desenvolvimento econômico de Goiás.
- Ampliação do uso da tecnologia da informação (TI) para promoção de desenvolvimento e de competitividade.
- Promoção do acesso, da transferência e da gestão do conhecimento científico e tecnológico, por meio da Educação Profissional e Tecnológica e de projetos de Ciência Tecnologia e Inovação (C,T&I).
- Estabelecimento, em parceria, de diretrizes educacionais para o Sistema de Educação Superior no Estado de Goiás
- Disseminação de informações climatológicas, agrometeorológica e hidrológicas à sociedade, em especial ao setor produtivo, procurando aprimorar o desenvolvimento do agronegócio no Estado de Goiás.
- Socialização do conhecimento científico e do saber por meio da UEG – Universidade Estadual de Goiás, para formação de profissionais capazes de inserirem-se criticamente na sociedade e promover a transformação da realidade sócio-econômica e cultural de Goiás.
- Consolidação da UEG – Universidade Estadual de Goiás como pública, autônoma e de excelência, focalizando nas prioridades definidas pelo planejamento global e operacional da Universidade.
- Construção coletiva do planejamento da UEG – Universidade Estadual de Goiás por meio da participação das suas instâncias administrativas, especialmente as unidades universitárias, e com base no Plano Diretor da Educação Superior de Goiás, nas políticas do Conselho Estadual de Educação, no Plano Estratégico do Governo do Estado de Goiás e no Plano de Desenvolvimento Institucional da UEG.
- Incentivo e fomento às atividades de pesquisa científica, tecnológica e de inovação, com vistas ao desenvolvimento sócio-econômico e cultural do Estado de Goiás.
- Articulação do processo de formulação de políticas públicas que gerem a promoção do desenvolvimento sócio-econômico e cultural, com sustentabilidade produtora de riqueza e inclusão social, intermediando o conhecimento, o saber e a agregação de valor.
- Articulação, de maneira ágil e multiplicadora de investimentos, com as agências federais de fomento e inovação tecnológica, que definem os novos rumos da Ciência, Tecnologia e Inovação no Brasil, principalmente na inovação tecnológica e geração de riqueza.

Estratégia Mobilizadora: CONHECIMENTO, TECNOLOGIA E INOVAÇÃO



DIRETRIZES


- Empreendimento de ações que visem à interação entre o setor do conhecimento, representado pelas instituições de pesquisa e de ensino superior, como centros geradores do conhecimento e o setor empresarial.
- Promoção de estudos e fomentos que possam diminuir os desequilíbrios intra-estadual observados no desenvolvimento científico-tecnológico e na educação superior das regiões goianas.
- Ampliação da interação entre universidades, institutos de pesquisas, o setor privado e os órgãos públicos, induzindo a transferência de tecnologia e o desenvolvimento de produtos e processos que tornam ainda mais relevantes as atividades da academia.
- Orientação das ações prioritárias de fomento a partir da interação entre os setores do conhecimento e produtivo, adotando como ponto de partida os resultados da Agenda Goiana de Programas de Fomento à Pesquisa.
- Diversificação e ampliação da oferta de tecnologia de redes de transporte para serviços de telecomunicação, transmissão de dados e serviços digitais, proporcionando condições favoráveis para a inclusão digital e, conseqüentemente, para a inclusão social.



DESENVOLVIMENTO ECONÔMICO E CIENTÍFICO-TECNOLÓGICO - "GOIÁS EMPREENDEDOR E COMPETITIVO"

CONHECIMENTO, TECNOLOGIA E INOVAÇÃO

- 1847 - Programa Inovar - Fomento à Pesquisa, Desenvolvimento e Inovação
- 1911 - Programa UEG: Força que Transforma Goiás
- 1892 - Programa GOIÁS DIGITAL
- 1863 - Programa Goiás Ciência e Tecnologia para o Desenvolvimento
- 1870 - Programa de Meteorologia e Estudos Hidrológicos e Climatológicos





PLANO PLURIANUAL - 2008 - 2011

315

Macro Objetivo: GOIÁS EMPREENDEDOR E COMPETITIVO

Estratégia Mobilizadora: CONHECIMENTO, TECNOLOGIA E INOVAÇÃO

1847 - PROGRAMA INOVAR - FOMENTO À PESQUISA, DESENVOLVIMENTO E INOVAÇÃO

ÓRGÃO GESTOR: FAPEG - FUNDAÇÃO DE AMPARO A PESQUISA DO ESTADO DE GOIÁS

OBJETIVO: Fomentar e apoiar a pesquisa científica, tecnológica e de inovação que possam contribuir para o desenvolvimento sócio-econômico, cultural e científico do Estado de Goiás.

PÚBLICO ALVO: Setor do conhecimento, setor produtivo e sociedade.

DESCRIÇÃO

O Programa Inovar - Fomento à Pesquisa, Desenvolvimento e Inovação está fundamentado na estratégia de produção de conhecimento e sua incorporação em inovações tecnológicas, como instrumentos cruciais para o desenvolvimento sustentável do Estado, considerando que os investimentos feitos em ciência, tecnologia e inovação trazem retorno na forma de uma população mais bem qualificada, de empregos melhor remunerados e de ganhos em qualidade de vida, e, ainda, que as inovações são o principal determinante do aumento da produtividade e da geração de novas oportunidades de investimento para Goiás.

Nesse sentido, o Programa Inovar promove as atividades de pesquisa científica, tecnológica e de inovação através do fomento e da ampliação da interação entre universidades, instituições de pesquisa, setor privado e os órgãos públicos, com vistas à transferência de tecnologia, a geração de riqueza e a indução integrada e sustentável do desenvolvimento sócio-econômico, cultural e científico do Estado de Goiás.

Assim, o programa prevê estudos e fomentos que possam diminuir os desequilíbrios intra-estadual goiano.

As ações estratégicas para implementação são: fomento à pesquisa, desenvolvimento e extensão técnico-científica; amparo à edição, divulgação, comunicação, jornalismo e eventos científicos; implantação e operação do sistema de informação e monitoramento em pesquisa e desenvolvimento; apoio e concessão de bolsas à programas de pós-graduação, de iniciação científica, de apoio técnico e de estágio pós-doutoral; e fomento às pesquisas em áreas estratégicas.

DADOS FINANCEIROS

REGIÃO	2008		2009		2010		2011		TOTAL GERAL
	OGE	DEMAIS FONTES	OGE	DEMAIS FONTES	OGE	DEMAIS FONTES	OGE	DEMAIS FONTES	
A Regionalizar	22.183.000,00	0,00	23.510.000,00	0,00	25.242.000,00	0,00	26.993.000,00	0,00	97.928.000,00
TOTAL GERAL	22.183.000,00	0,00	23.510.000,00	0,00	25.242.000,00	0,00	26.993.000,00	0,00	97.928.000,00



Macro Objetivo: GOIÁS EMPREENDEDOR E COMPETITIVO
Estratégia Mobilizadora: CONHECIMENTO, TECNOLOGIA E INOVAÇÃO

316

AÇÃO 1134 - FOMENTO À PESQUISA, DESENVOLVIMENTO E EXTENSÃO TÉCNICO-CIENTÍFICA

PROGRAMA: PROGRAMA INOVAR - FOMENTO À PESQUISA, DESENVOLVIMENTO E INOVAÇÃO

COD: 1847

DADOS FINANCEIROS (ACUMULADO 2008 - 2011)						
ÓRGÃO RESPONSÁVEL	UNIDADE ORÇAMENTÁRIA	SEGMENTO	REGIÃO	O.G.E.	DEMAIS FONTES	TOTAL GERAL
FAPEG	6002 - FAPEG	NENHUM SEGMENTO	A Regionalizar	51.896.000,00	0,00	51.896.000,00
TOTAL DA UNIDADE				51.896.000,00	0,00	51.896.000,00
TOTAL DA AÇÃO				51.896.000,00	0,00	51.896.000,00

DADOS FÍSICOS (ACUMULADO 2008 - 2011)					
ÓRGÃO RESPONSÁVEL	UNIDADE ORÇAMENTÁRIA	SEGMENTO	PRODUTO	REGIÃO	TOTAL GERAL
FAPEG	6002 - FAPEG	NENHUM SEGMENTO	PROJETO FOMENTADO / UNIDADE	A Regionalizar	200,00
TOTAL DA UNIDADE					200,00
TOTAL DA AÇÃO					200,00

AÇÃO 1135 - AMPARO À EDIÇÃO, DIVULGAÇÃO, COMUNICAÇÃO, JORNALISMO E EVENTOS CIENTÍFICOS.

PROGRAMA: PROGRAMA INOVAR - FOMENTO À PESQUISA, DESENVOLVIMENTO E INOVAÇÃO

COD: 1847

DADOS FINANCEIROS (ACUMULADO 2008 - 2011)						
ÓRGÃO RESPONSÁVEL	UNIDADE ORÇAMENTÁRIA	SEGMENTO	REGIÃO	O.G.E.	DEMAIS FONTES	TOTAL GERAL
FAPEG	6002 - FAPEG	NENHUM SEGMENTO	A Regionalizar	10.774.000,00	0,00	10.774.000,00
TOTAL DA UNIDADE				10.774.000,00	0,00	10.774.000,00
TOTAL DA AÇÃO				10.774.000,00	0,00	10.774.000,00



317

DADOS FÍSICOS (ACUMULADO 2008 - 2011)						
ÓRGÃO RESPONSÁVEL	UNIDADE ORÇAMENTÁRIA	SEGMENTO	PRODUTO	REGIÃO	TOTAL GERAL	
FAPEG	6002 - FAPEG	NENHUM SEGMENTO	PROJETO APOIADO / UNIDADE	A Regionalizar		400,00
					TOTAL DA UNIDADE	400,00
TOTAL DA AÇÃO						400,00

AÇÃO 1136 - IMPLANTAÇÃO, OPERAÇÃO E MONITORAMENTO DO SISTEMA DE INFORMAÇÃO EM PESQUISA E DESENVOLVIMENTO.

PROGRAMA: PROGRAMA INOVAR - FOMENTO À PESQUISA, DESENVOLVIMENTO E INOVAÇÃO

COD: 1847

DADOS FINANCEIROS (ACUMULADO 2008 - 2011)						
ÓRGÃO RESPONSÁVEL	UNIDADE ORÇAMENTÁRIA	SEGMENTO	REGIÃO	O.G.E.	DEMAIS FONTES	TOTAL GERAL
FAPEG	6002 - FAPEG	NENHUM SEGMENTO	A Regionalizar	5.880.000,00	0,00	5.880.000,00
				TOTAL DA UNIDADE	5.880.000,00	5.880.000,00
TOTAL DA AÇÃO				5.880.000,00	0,00	5.880.000,00

DADOS FÍSICOS (ACUMULADO 2008 - 2011)						
ÓRGÃO RESPONSÁVEL	UNIDADE ORÇAMENTÁRIA	SEGMENTO	PRODUTO	REGIÃO	TOTAL GERAL	
FAPEG	6002 - FAPEG	NENHUM SEGMENTO	CADASTRO ATUALIZADO / NÚMERO	A Regionalizar		7,00
					TOTAL DA UNIDADE	7,00
TOTAL DA AÇÃO						7,00

AÇÃO 1137 - APOIO E CONCESSÃO DE BOLSAS À PROGRAMAS DE PÓS-GRADUAÇÃO, INICIAÇÃO CIENTÍFICA, APOIO TÉCNICO E DE ESTÁGIO

PROGRAMA: PROGRAMA INOVAR - FOMENTO À PESQUISA, DESENVOLVIMENTO E INOVAÇÃO

COD: 1847

DADOS FINANCEIROS (ACUMULADO 2008 - 2011)						
ÓRGÃO RESPONSÁVEL	UNIDADE ORÇAMENTÁRIA	SEGMENTO	REGIÃO	O.G.E.	DEMAIS FONTES	TOTAL GERAL



318

DADOS FINANCEIROS (ACUMULADO 2008 - 2011)

ÓRGÃO RESPONSÁVEL	UNIDADE ORÇAMENTÁRIA	SEGMENTO	REGIÃO	O.G.E.	DEMAIS FONTES	TOTAL GERAL
FAPEG	6002 - FAPEG	NENHUM SEGMENTO	A Regionalizar	19.584.000,00	0,00	19.584.000,00
TOTAL DA UNIDADE				19.584.000,00	0,00	19.584.000,00
TOTAL DA AÇÃO				19.584.000,00	0,00	19.584.000,00

DADOS FÍSICOS (ACUMULADO 2008 - 2011)

ÓRGÃO RESPONSÁVEL	UNIDADE ORÇAMENTÁRIA	SEGMENTO	PRODUTO	REGIÃO	TOTAL GERAL
FAPEG	6002 - FAPEG	NENHUM SEGMENTO	BOLSA CONCEDIDA / UNIDADE	A Regionalizar	400,00
TOTAL DA UNIDADE				400,00	400,00
TOTAL DA AÇÃO				400,00	400,00

AÇÃO 1138 - FOMENTO ÀS PESQUISAS EM ÁREAS ESTRATÉGICAS

PROGRAMA: PROGRAMA INOVAR - FOMENTO À PESQUISA, DESENVOLVIMENTO E INOVAÇÃO**COD:** 1847

DADOS FINANCEIROS (ACUMULADO 2008 - 2011)

ÓRGÃO RESPONSÁVEL	UNIDADE ORÇAMENTÁRIA	SEGMENTO	REGIÃO	O.G.E.	DEMAIS FONTES	TOTAL GERAL
FAPEG	6002 - FAPEG	NENHUM SEGMENTO	A Regionalizar	9.794.000,00	0,00	9.794.000,00
TOTAL DA UNIDADE				9.794.000,00	0,00	9.794.000,00
TOTAL DA AÇÃO				9.794.000,00	0,00	9.794.000,00

DADOS FÍSICOS (ACUMULADO 2008 - 2011)

ÓRGÃO RESPONSÁVEL	UNIDADE ORÇAMENTÁRIA	SEGMENTO	PRODUTO	REGIÃO	TOTAL GERAL
FAPEG	6002 - FAPEG	NENHUM SEGMENTO	PROJETO FOMENTADO / UNIDADE	A Regionalizar	8,00
TOTAL DA UNIDADE				8,00	8,00
TOTAL DA AÇÃO				8,00	8,00



PLANO PLURIANUAL - 2008 - 2011

319

Macro Objetivo: GOIÁS EMPREENDEDOR E COMPETITIVO

Estratégia Mobilizadora: CONHECIMENTO, TECNOLOGIA E INOVAÇÃO

1911 - PROGRAMA UEG: FORÇA QUE TRANSFORMA GOIÁS

ÓRGÃO GESTOR: FUEG - FUNDAÇÃO UNIVERSIDADE ESTADUAL DE GOIÁS - FUEG

OBJETIVO: Consolidar a Universidade Estadual de Goiás como pública e autônoma, garantindo seu desenvolvimento qualitativo e responsabilidade social dentro do Estado, por meio da gestão, do ensino, da pesquisa e da extensão.

PÚBLICO ALVO: População em geral, especialmente os jovens compreendidos nas faixas etárias de 18 a 24 anos.

DESCRIÇÃO

O Programa UEG - Força que Transforma Goiás está fundamentado nos compromissos da Universidade Estadual de Goiás com a constante busca pela melhoria da titulação dos docentes, a realização de concurso público, a qualidade no ensino, a socialização do conhecimento científico e do saber, o desenvolvimento cultural e a formação de profissionais capazes de inserirem-se criticamente na sociedade e promover a transformação da realidade sócio-econômica do Estado.

Assim, a UEG - Universidade Estadual de Goiás, dentro do PPA 2008-2011, desenvolve o Programa UEG - Força que Transforma Goiás, visando a firmação da Universidade Estadual de Goiás como pública, autônoma e de excelência, por meio de ações articuladas e integradas, com o intuito de focalizar as prioridades definidas pelo planejamento global e operacional da Universidade.

Ademais, a UEG constrói o seu planejamento coletivamente por meio da participação de todas as suas instâncias administrativas, especialmente a participação de suas unidades universitárias, e, tendo como base, ainda, as diretrizes contidas no Plano Diretor da Educação Superior em Goiás, nas políticas do Conselho Estadual de Educação, no Plano Estratégico do Estado - Goiás, Estado da Qualidade de Vida e no Plano de Desenvolvimento Institucional da UEG.

As ações estratégicas para implementação são: construção do ensino, pesquisa e extensão; implantação de infra-estrutura e manutenção tecnológica para laboratórios e bibliotecas; construção, ampliação, reforma e adequação das instalações físicas da Universidade; estruturação do mobiliário, equipamentos e desenvolvimento tecnológico; comunicação: a rede da informação para o conhecimento; e gestão e desenvolvimento institucional.

DADOS FINANCEIROS

REGIÃO	2008		2009		2010		2011		TOTAL GERAL
	OGE	DEMAIS FONTES	OGE	DEMAIS FONTES	OGE	DEMAIS FONTES	OGE	DEMAIS FONTES	
Região Metropolitana de Goiânia	2.630.000,00	0,00	2.418.000,00	0,00	1.956.000,00	0,00	1.961.000,00	0,00	8.965.000,00
Região Centro Goiano (Eixo BR-153)	5.645.000,00	0,00	5.171.000,00	0,00	5.017.000,00	0,00	4.573.000,00	0,00	20.406.000,00
Região Norte Goiano	2.252.000,00	0,00	2.542.000,00	0,00	2.972.000,00	0,00	3.432.000,00	0,00	11.198.000,00
Região Nordeste Goiano	291.000,00	0,00	197.000,00	0,00	200.000,00	0,00	433.000,00	0,00	1.121.000,00
Região Entorno do Distrito Federal	779.000,00	0,00	741.000,00	0,00	693.000,00	0,00	732.000,00	0,00	2.945.000,00
Região Sudeste Goiano (Estrada de Ferro)	514.000,00	0,00	529.000,00	0,00	584.000,00	0,00	619.000,00	0,00	2.246.000,00
Região Sul Goiano	2.182.000,00	0,00	2.301.000,00	0,00	2.125.000,00	0,00	2.191.000,00	0,00	8.799.000,00
Região Sudoeste Goiano	842.000,00	0,00	546.000,00	0,00	581.000,00	0,00	428.000,00	0,00	2.397.000,00
Região Oeste Goiano (Eixo GO-060)	580.000,00	0,00	1.188.000,00	0,00	604.000,00	0,00	1.182.000,00	0,00	3.554.000,00
Região Noroeste Goiano (Estrada do Boi)	456.000,00	0,00	198.000,00	0,00	307.000,00	0,00	186.000,00	0,00	1.147.000,00
A Regionalizar	18.748.000,00	0,00	20.960.000,00	0,00	24.214.000,00	0,00	25.784.000,00	0,00	89.706.000,00
TOTAL GERAL	34.919.000,00	0,00	36.791.000,00	0,00	39.253.000,00	0,00	41.521.000,00	0,00	152.484.000,00

Macro Objetivo: GOIÁS EMPREENDEDOR E COMPETITIVO
Estratégia Mobilizadora: CONHECIMENTO, TECNOLOGIA E INOVAÇÃO

320

AÇÃO 2836 - CONSTRUÇÃO DO ENSINO, PESQUISA E EXTENSÃO**PROGRAMA:** PROGRAMA UEG: FORÇA QUE TRANSFORMA GOIÁS**COD:** 1911

DADOS FINANCEIROS (ACUMULADO 2008 - 2011)						
ÓRGÃO RESPONSÁVEL	UNIDADE ORÇAMENTÁRIA	SEGMENTO	REGIÃO	O.G.E.	DEMAIS FONTES	TOTAL GERAL
FUEG	6001 - FUEG	JUVENTUDE	Região Metropolitana de Goiânia	180.000,00	0,00	180.000,00
			Região Centro Goiano (Eixo BR-153)	1.410.000,00	0,00	1.410.000,00
			Região Norte Goiano	5.550.000,00	0,00	5.550.000,00
			Região Nordeste Goiano	360.000,00	0,00	360.000,00
			Região Entorno do Distrito Federal	1.280.000,00	0,00	1.280.000,00
			Região Sudeste Goiano (Estrada de Ferro)	1.170.000,00	0,00	1.170.000,00
			Região Sul Goiano	1.820.000,00	0,00	1.820.000,00
			Região Sudoeste Goiano	500.000,00	0,00	500.000,00
			Região Oeste Goiano (Eixo GO-060)	1.470.000,00	0,00	1.470.000,00
			Região Noroeste Goiano (Estrada do Boi)	120.000,00	0,00	120.000,00
			A Regionalizar	23.522.000,00	0,00	23.522.000,00
			TOTAL DA UNIDADE	37.382.000,00	0,00	37.382.000,00
TOTAL DA AÇÃO				37.382.000,00	0,00	37.382.000,00

DADOS FÍSICOS (ACUMULADO 2008 - 2011)						
ÓRGÃO RESPONSÁVEL	UNIDADE ORÇAMENTÁRIA	SEGMENTO	PRODUTO	REGIÃO	TOTAL GERAL	
FUEG	6001 - FUEG	JUVENTUDE	AÇÃO REALIZADA / UNIDADE	A Regionalizar	40,00	
				Região Centro Goiano (Eixo BR-153)	20,00	
				Região Entorno do Distrito Federal	12,00	



321

DADOS FÍSICOS (ACUMULADO 2008 - 2011)						
ÓRGÃO RESPONSÁVEL	UNIDADE ORÇAMENTÁRIA	SEGMENTO	PRODUTO	REGIÃO	TOTAL GERAL	
				Região Metropolitana de Goiânia		12,00
				Região Nordeste Goiano		8,00
				Região Noroeste Goiano (Estrada do Boi)		4,00
				Região Norte Goiano		12,00
				Região Oeste Goiano (Eixo GO-060)		16,00
				Região Sudeste Goiano (Estrada de Ferro)		4,00
				Região Sudoeste Goiano		4,00
				Região Sul Goiano		12,00
				TOTAL DA UNIDADE		144,00
TOTAL DA AÇÃO						144,00

AÇÃO 2837 - IMPLANTAÇÃO DE INFRA-ESTRUTURA E MANUTENÇÃO TECNOLÓGICA PARA LABORATÓRIOS E BIBLIOTECAS

PROGRAMA: PROGRAMA UEG: FORÇA QUE TRANSFORMA GOIÁS

COD: 1911

DADOS FINANCEIROS (ACUMULADO 2008 - 2011)						
ÓRGÃO RESPONSÁVEL	UNIDADE ORÇAMENTÁRIA	SEGMENTO	REGIÃO	O.G.E.	DEMAIS FONTES	TOTAL GERAL
FUEG	6001 - FUEG	JUVENTUDE	Região Metropolitana de Goiânia	730.000,00	0,00	730.000,00
			Região Centro Goiano (Eixo BR-153)	5.860.000,00	0,00	5.860.000,00
			Região Norte Goiano	670.000,00	0,00	670.000,00
			Região Nordeste Goiano	210.000,00	0,00	210.000,00
			Região Entorno do Distrito Federal	545.000,00	0,00	545.000,00
			Região Sudeste Goiano (Estrada de Ferro)	455.000,00	0,00	455.000,00
			Região Sul Goiano	525.000,00	0,00	525.000,00
			TOTAL DA UNIDADE	8.995.000,00	0,00	8.995.000,00



322

DADOS FINANCEIROS (ACUMULADO 2008 - 2011)						
ÓRGÃO RESPONSÁVEL	UNIDADE ORÇAMENTÁRIA	SEGMENTO	REGIÃO	O.G.E.	DEMAIS FONTES	TOTAL GERAL
			Região Sudoeste Goiano	560.000,00	0,00	560.000,00
			Região Oeste Goiano (Eixo GO-060)	700.000,00	0,00	700.000,00
			Região Noroeste Goiano (Estrada do Boi)	330.000,00	0,00	330.000,00
			A Regionalizar	23.704.000,00	0,00	23.704.000,00
			TOTAL DA UNIDADE	34.289.000,00	0,00	34.289.000,00
TOTAL DA AÇÃO				34.289.000,00	0,00	34.289.000,00

DADOS FÍSICOS (ACUMULADO 2008 - 2011)					
ÓRGÃO RESPONSÁVEL	UNIDADE ORÇAMENTÁRIA	SEGMENTO	PRODUTO	REGIÃO	TOTAL GERAL
FUEG	6001 - FUEG	JUVENTUDE	AÇÃO ACOMPANHADA / UNIDADE	A Regionalizar	20,00
				Região Centro Goiano (Eixo BR-153)	26,00
				Região Entorno do Distrito Federal	20,00
				Região Metropolitana de Goiânia	24,00
				Região Nordeste Goiano	8,00
				Região Noroeste Goiano (Estrada do Boi)	14,00
				Região Norte Goiano	24,00
				Região Oeste Goiano (Eixo GO-060)	22,00
				Região Sudeste Goiano (Estrada de Ferro)	16,00
				Região Sudoeste Goiano	16,00
				Região Sul Goiano	18,00
				TOTAL DA UNIDADE	208,00
TOTAL DA AÇÃO					208,00

AÇÃO 2838 - CONSTRUÇÃO, AMPLIAÇÃO, REFORMA E ADEQUAÇÃO DAS INSTALAÇÕES FÍSICAS DA UNIVERSIDADE.

323

PROGRAMA: PROGRAMA UEG: FORÇA QUE TRANSFORMA GOIÁS

COD: 1911

DADOS FINANCEIROS (ACUMULADO 2008 - 2011)						
ÓRGÃO RESPONSÁVEL	UNIDADE ORÇAMENTÁRIA	SEGMENTO	REGIÃO	O.G.E.	DEMAIS FONTES	TOTAL GERAL
AGETOP	5501 - AGETOP	JUVENTUDE	Região Metropolitana de Goiânia	7.173.000,00	0,00	7.173.000,00
			Região Centro Goiano (Eixo BR-153)	7.220.000,00	0,00	7.220.000,00
			Região Norte Goiano	4.492.000,00	0,00	4.492.000,00
			Região Nordeste Goiano	135.000,00	0,00	135.000,00
			Região Entorno do Distrito Federal	300.000,00	0,00	300.000,00
			Região Sudeste Goiano (Estrada de Ferro)	365.000,00	0,00	365.000,00
			Região Sul Goiano	5.504.000,00	0,00	5.504.000,00
			Região Sudoeste Goiano	793.000,00	0,00	793.000,00
			Região Oeste Goiano (Eixo GO-060)	610.000,00	0,00	610.000,00
			Região Noroeste Goiano (Estrada do Boi)	205.000,00	0,00	205.000,00
			A Regionalizar	5.510.000,00	0,00	5.510.000,00
			TOTAL DA UNIDADE	32.307.000,00	0,00	32.307.000,00
TOTAL DA AÇÃO				32.307.000,00	0,00	32.307.000,00

DADOS FÍSICOS (ACUMULADO 2008 - 2011)						
ÓRGÃO RESPONSÁVEL	UNIDADE ORÇAMENTÁRIA	SEGMENTO	PRODUTO	REGIÃO	TOTAL GERAL	
AGETOP	5501 - AGETOP	JUVENTUDE	AÇÃO REALIZADA / UNIDADE	A Regionalizar	4,00	
				Região Centro Goiano (Eixo BR-153)	12,00	
				Região Entorno do Distrito Federal	2,00	
				Região Metropolitana de Goiânia	16,00	
				Região Nordeste Goiano	2,00	



324

DADOS FÍSICOS (ACUMULADO 2008 - 2011)

ÓRGÃO RESPONSÁVEL	UNIDADE ORÇAMENTÁRIA	SEGMENTO	PRODUTO	REGIÃO	TOTAL GERAL
				Região Noroeste Goiano (Estrada do Boi)	3,00
				Região Norte Goiano	10,00
				Região Oeste Goiano (Eixo GO-060)	4,00
				Região Sudeste Goiano (Estrada de Ferro)	3,00
				Região Sudoeste Goiano	4,00
				Região Sul Goiano	5,00
				TOTAL DA UNIDADE	65,00
TOTAL DA AÇÃO					65,00

AÇÃO 2839 - ESTRUTURAÇÃO DO MOBILIÁRIO, EQUIPAMENTOS E DESENVOLVIMENTO TECNOLÓGICO

PROGRAMA: PROGRAMA UEG: FORÇA QUE TRANSFORMA GOIÁS

COD: 1911

DADOS FINANCEIROS (ACUMULADO 2008 - 2011)

ÓRGÃO RESPONSÁVEL	UNIDADE ORÇAMENTÁRIA	SEGMENTO	REGIÃO	O.G.E.	DEMAIS FONTES	TOTAL GERAL
FUEG	6001 - FUEG	JUVENTUDE	Região Metropolitana de Goiânia	490.000,00	0,00	490.000,00
			Região Centro Goiano (Eixo BR-153)	560.000,00	0,00	560.000,00
			Região Norte Goiano	330.000,00	0,00	330.000,00
			Região Nordeste Goiano	80.000,00	0,00	80.000,00
			Região Entorno do Distrito Federal	230.000,00	0,00	230.000,00
			Região Sudeste Goiano (Estrada de Ferro)	160.000,00	0,00	160.000,00
			Região Sul Goiano	340.000,00	0,00	340.000,00
			Região Sudoeste Goiano	190.000,00	0,00	190.000,00
			Região Oeste Goiano (Eixo GO-060)	400.000,00	0,00	400.000,00
			TOTAL DA UNIDADE	2.780.000,00	0,00	2.780.000,00

325

DADOS FINANCEIROS (ACUMULADO 2008 - 2011)						
ÓRGÃO RESPONSÁVEL	UNIDADE ORÇAMENTÁRIA	SEGMENTO	REGIÃO	O.G.E.	DEMAIS FONTES	TOTAL GERAL
			Região Noroeste Goiano (Estrada do Boi)	120.000,00	0,00	120.000,00
			A Regionalizar	16.337.000,00	0,00	16.337.000,00
			TOTAL DA UNIDADE	19.237.000,00	0,00	19.237.000,00
TOTAL DA AÇÃO				19.237.000,00	0,00	19.237.000,00

DADOS FÍSICOS (ACUMULADO 2008 - 2011)					
ÓRGÃO RESPONSÁVEL	UNIDADE ORÇAMENTÁRIA	SEGMENTO	PRODUTO	REGIÃO	TOTAL GERAL
FUEG	6001 - FUEG	JUVENTUDE	ESTRUTURAÇÃO REALIZADA / UNIDADE	A Regionalizar	12,00
				Região Centro Goiano (Eixo BR-153)	24,00
				Região Entorno do Distrito Federal	12,00
				Região Metropolitana de Goiânia	20,00
				Região Nordeste Goiano	8,00
				Região Noroeste Goiano (Estrada do Boi)	12,00
				Região Norte Goiano	18,00
				Região Oeste Goiano (Eixo GO-060)	20,00
				Região Sudeste Goiano (Estrada de Ferro)	12,00
				Região Sudoeste Goiano	16,00
				Região Sul Goiano	16,00
				TOTAL DA UNIDADE	170,00
TOTAL DA AÇÃO					170,00

AÇÃO 2840 - COMUNICAÇÃO: A REDE DA INFORMAÇÃO PARA O CONHECIMENTO

PROGRAMA: PROGRAMA UEG: FORÇA QUE TRANSFORMA GOIÁS

COD: 1911



326

DADOS FINANCEIROS (ACUMULADO 2008 - 2011)						
ÓRGÃO RESPONSÁVEL	UNIDADE ORÇAMENTÁRIA	SEGMENTO	REGIÃO	O.G.E.	DEMAIS FONTES	TOTAL GERAL
FUEG	6001 - FUEG	JUVENTUDE	Região Metropolitana de Goiânia	256.000,00	0,00	256.000,00
			Região Centro Goiano (Eixo BR-153)	5.240.000,00	0,00	5.240.000,00
			Região Nordeste Goiano	256.000,00	0,00	256.000,00
			Região Entorno do Distrito Federal	494.000,00	0,00	494.000,00
			Região Sul Goiano	494.000,00	0,00	494.000,00
			Região Sudoeste Goiano	238.000,00	0,00	238.000,00
			Região Oeste Goiano (Eixo GO-060)	238.000,00	0,00	238.000,00
			Região Noroeste Goiano (Estrada do Boi)	256.000,00	0,00	256.000,00
			A Regionalizar	3.558.000,00	0,00	3.558.000,00
			TOTAL DA UNIDADE	11.030.000,00	0,00	11.030.000,00
TOTAL DA AÇÃO				11.030.000,00	0,00	11.030.000,00

DADOS FÍSICOS (ACUMULADO 2008 - 2011)					
ÓRGÃO RESPONSÁVEL	UNIDADE ORÇAMENTÁRIA	SEGMENTO	PRODUTO	REGIÃO	TOTAL GERAL
FUEG	6001 - FUEG	JUVENTUDE	AÇÃO REALIZADA / UNIDADE	A Regionalizar	4,00
				Região Centro Goiano (Eixo BR-153)	4,00
				Região Entorno do Distrito Federal	7,00
				Região Metropolitana de Goiânia	4,00
				Região Nordeste Goiano	4,00
				Região Noroeste Goiano (Estrada do Boi)	4,00
				Região Oeste Goiano (Eixo GO-060)	3,00
				Região Sudoeste Goiano	3,00
				Região Sul Goiano	7,00

327

DADOS FÍSICOS (ACUMULADO 2008 - 2011)					
ÓRGÃO RESPONSÁVEL	UNIDADE ORÇAMENTÁRIA	SEGMENTO	PRODUTO	REGIÃO	TOTAL GERAL
TOTAL DA UNIDADE					40,00
TOTAL DA AÇÃO					40,00

AÇÃO 2841 - GESTÃO E DESENVOLVIMENTO INSTITUCIONAL

PROGRAMA: PROGRAMA UEG: FORÇA QUE TRANSFORMA GOIÁS

COD: 1911

DADOS FINANCEIROS (ACUMULADO 2008 - 2011)						
ÓRGÃO RESPONSÁVEL	UNIDADE ORÇAMENTÁRIA	SEGMENTO	REGIÃO	O.G.E.	DEMAIS FONTES	TOTAL GERAL
FUEG	6001 - FUEG	JUVENTUDE	Região Metropolitana de Goiânia	136.000,00	0,00	136.000,00
			Região Centro Goiano (Eixo BR-153)	116.000,00	0,00	116.000,00
			Região Norte Goiano	156.000,00	0,00	156.000,00
			Região Nordeste Goiano	80.000,00	0,00	80.000,00
			Região Entorno do Distrito Federal	96.000,00	0,00	96.000,00
			Região Sudeste Goiano (Estrada de Ferro)	96.000,00	0,00	96.000,00
			Região Sul Goiano	116.000,00	0,00	116.000,00
			Região Sudoeste Goiano	116.000,00	0,00	116.000,00
			Região Oeste Goiano (Eixo GO-060)	136.000,00	0,00	136.000,00
			Região Noroeste Goiano (Estrada do Boi)	116.000,00	0,00	116.000,00
			A Regionalizar	17.075.000,00	0,00	17.075.000,00
TOTAL DA UNIDADE				18.239.000,00	0,00	18.239.000,00
TOTAL DA AÇÃO				18.239.000,00	0,00	18.239.000,00

DADOS FÍSICOS (ACUMULADO 2008 - 2011)					
ÓRGÃO RESPONSÁVEL	UNIDADE ORÇAMENTÁRIA	SEGMENTO	PRODUTO	REGIÃO	TOTAL GERAL



328

DADOS FÍSICOS (ACUMULADO 2008 - 2011)					
ÓRGÃO RESPONSÁVEL	UNIDADE ORÇAMENTÁRIA	SEGMENTO	PRODUTO	REGIÃO	TOTAL GERAL
FUEG	6001 - FUEG	JUVENTUDE	AÇÃO EXECUTADA / UNIDADE	A Regionalizar	14,00
				Região Centro Goiano (Eixo BR-153)	8,00
				Região Entorno do Distrito Federal	8,00
				Região Metropolitana de Goiânia	8,00
				Região Nordeste Goiano	8,00
				Região Noroeste Goiano (Estrada do Boi)	8,00
				Região Norte Goiano	8,00
				Região Oeste Goiano (Eixo GO-060)	8,00
				Região Sudeste Goiano (Estrada de Ferro)	8,00
				Região Sudoeste Goiano	8,00
				Região Sul Goiano	8,00
				TOTAL DA UNIDADE	94,00
TOTAL DA AÇÃO					94,00



PLANO PLURIANUAL - 2008 - 2011

329

Macro Objetivo: GOIÁS EMPREENDEDOR E COMPETITIVO

Estratégia Mobilizadora: CONHECIMENTO, TECNOLOGIA E INOVAÇÃO

1892 - PROGRAMA GOIÁS DIGITAL

ÓRGÃO GESTOR: GOIASPAR - COMPANHIA GOIÁS DE PARTICIPAÇÕES - GOIASPAR

OBJETIVO: Dotar o Estado de Goiás de uma plataforma de transporte de informação através de rede de comunicação, transmissão de dados e outros serviços digitais, utilizando tecnologia de ponta

PÚBLICO ALVO: Todos os consumidores de energia elétrica.

DESCRIÇÃO

O Programa Goiás Digital se propõe a prover soluções e serviços especializados de telecomunicações, de transmissão de dados e outros serviços digitais à sociedade, possibilitando aos seus usuários a transmissão de dados e imagem com a utilização da Internet Banda Larga e outras, com qualidade e custo competitivo, atendendo, assim, suas necessidades básicas de tecnologia e comunicação.

Essa transmissão será possível através da implantação e utilização de um mix de tecnologias de ponta, dentre elas, o Power Line Communication - PLC, que utiliza a rede elétrica como principal meio de propagação dos sinais de comunicação, podendo alcançar todos os usuários finais (universidades, escolas, hospitais, indústrias, comércio, órgãos de governo, dentre outros), permitindo, então, a inclusão digital e social em Goiás.

DADOS FINANCEIROS

REGIÃO	2008		2009		2010		2011		TOTAL GERAL
	OGE	DEMAIS FONTES	OGE	DEMAIS FONTES	OGE	DEMAIS FONTES	OGE	DEMAIS FONTES	
Região Metropolitana de Goiânia	2.155.000,00	19.800.000,00	0,00	0,00	281.000,00	2.562.000,00	0,00	0,00	24.798.000,00
Região Centro Goiano (Eixo BR-153)	405.000,00	3.713.000,00	0,00	0,00	281.000,00	2.562.000,00	562.000,00	5.123.000,00	12.646.000,00
Região Norte Goiano	136.000,00	1.238.000,00	0,00	0,00	0,00	0,00	1.124.000,00	10.248.000,00	12.746.000,00
Região Nordeste Goiano	0,00	0,00	244.000,00	2.225.000,00	150.000,00	1.350.000,00	281.000,00	2.562.000,00	6.812.000,00
Região Entorno do Distrito Federal	0,00	0,00	974.000,00	8.898.000,00	0,00	0,00	281.000,00	2.562.000,00	12.715.000,00
Região Sudeste Goiano (Estrada de Ferro)	0,00	0,00	974.000,00	8.898.000,00	0,00	0,00	0,00	0,00	9.872.000,00
Região Sul Goiano	621.000,00	5.627.000,00	974.000,00	8.898.000,00	0,00	0,00	0,00	0,00	16.120.000,00
Região Sudoeste Goiano	621.000,00	5.627.000,00	640.000,00	5.827.000,00	843.000,00	7.685.000,00	0,00	0,00	21.243.000,00
Região Oeste Goiano (Eixo GO-060)	0,00	0,00	0,00	0,00	281.000,00	2.562.000,00	0,00	0,00	2.843.000,00
Região Noroeste Goiano (Estrada do Boi)	0,00	0,00	0,00	0,00	412.000,00	3.773.000,00	0,00	0,00	4.185.000,00
TOTAL GERAL	3.938.000,00	36.005.000,00	3.806.000,00	34.746.000,00	2.248.000,00	20.494.000,00	2.248.000,00	20.495.000,00	123.980.000,00

Macro Objetivo: GOIÁS EMPREENDEDOR E COMPETITIVO
Estratégia Mobilizadora: CONHECIMENTO, TECNOLOGIA E INOVAÇÃO

330

AÇÃO 1211 - INTERCONEXÃO OPTICA**PROGRAMA:** PROGRAMA GOIÁS DIGITAL**COD:** 1892

DADOS FINANCEIROS (ACUMULADO 2008 - 2011)						
ÓRGÃO RESPONSÁVEL	UNIDADE ORÇAMENTÁRIA	SEGMENTO	REGIÃO	O.G.E.	DEMAIS FONTES	TOTAL GERAL
GOIASPAR	5507 - GOIASPAR	NENHUM SEGMENTO	Região Metropolitana de Goiânia	715.000,00	6.435.000,00	7.150.000,00
			Região Centro Goiano (Eixo BR-153)	345.000,00	3.105.000,00	3.450.000,00
			Região Norte Goiano	340.000,00	3.060.000,00	3.400.000,00
			Região Nordeste Goiano	263.000,00	2.363.000,00	2.626.000,00
			Região Entorno do Distrito Federal	225.000,00	2.025.000,00	2.250.000,00
			Região Sudeste Goiano (Estrada de Ferro)	150.000,00	1.350.000,00	1.500.000,00
			Região Sul Goiano	450.000,00	4.050.000,00	4.500.000,00
			Região Sudoeste Goiano	638.000,00	5.738.000,00	6.376.000,00
			Região Oeste Goiano (Eixo GO-060)	75.000,00	675.000,00	750.000,00
			TOTAL DA UNIDADE	3.201.000,00	28.801.000,00	32.002.000,00
TOTAL DA AÇÃO				3.201.000,00	28.801.000,00	32.002.000,00

DADOS FÍSICOS (ACUMULADO 2008 - 2011)						
ÓRGÃO RESPONSÁVEL	UNIDADE ORÇAMENTÁRIA	SEGMENTO	PRODUTO	REGIÃO	TOTAL GERAL	
GOIASPAR	5507 - GOIASPAR	NENHUM SEGMENTO	REDE IMPLANTADA / QUILOMETRO	Região Centro Goiano (Eixo BR-153)	231,00	
				Região Entorno do Distrito Federal	188,00	
				Região Metropolitana de Goiânia	343,00	
				Região Nordeste Goiano	219,00	
				Região Norte Goiano	268,00	



331

DADOS FÍSICOS (ACUMULADO 2008 - 2011)					
ÓRGÃO RESPONSÁVEL	UNIDADE ORÇAMENTÁRIA	SEGMENTO	PRODUTO	REGIÃO	TOTAL GERAL
				Região Oeste Goiano (Eixo GO-060)	63,00
				Região Sudeste Goiano (Estrada de Ferro)	125,00
				Região Sudoeste Goiano	532,00
				Região Sul Goiano	375,00
				TOTAL DA UNIDADE	2.344,00
TOTAL DA AÇÃO					2.344,00

AÇÃO 1212 - ACESSO OPTICO

PROGRAMA: PROGRAMA GOIÁS DIGITAL

COD: 1892

DADOS FINANCEIROS (ACUMULADO 2008 - 2011)						
ÓRGÃO RESPONSÁVEL	UNIDADE ORÇAMENTÁRIA	SEGMENTO	REGIÃO	O.G.E.	DEMAIS FONTES	TOTAL GERAL
GOIASPAR	5507 - GOIASPAR	NENHUM SEGMENTO	Região Metropolitana de Goiânia	679.000,00	6.115.000,00	6.794.000,00
			Região Centro Goiano (Eixo BR-153)	441.000,00	3.967.000,00	4.408.000,00
			Região Norte Goiano	482.000,00	4.331.000,00	4.813.000,00
			Região Nordeste Goiano	222.000,00	2.006.000,00	2.228.000,00
			Região Entorno do Distrito Federal	557.000,00	5.014.000,00	5.571.000,00
			Região Sudeste Goiano (Estrada de Ferro)	446.000,00	4.011.000,00	4.457.000,00
			Região Sul Goiano	614.000,00	5.523.000,00	6.137.000,00
			Região Sudoeste Goiano	781.000,00	7.035.000,00	7.816.000,00
			Região Oeste Goiano (Eixo GO-060)	111.000,00	1.003.000,00	1.114.000,00
			Região Noroeste Goiano (Estrada do Boi)	223.000,00	2.005.000,00	2.228.000,00
			TOTAL DA UNIDADE	4.556.000,00	41.010.000,00	45.566.000,00
TOTAL DA AÇÃO				4.556.000,00	41.010.000,00	45.566.000,00



332

DADOS FÍSICOS (ACUMULADO 2008 - 2011)					
ÓRGÃO RESPONSÁVEL	UNIDADE ORÇAMENTÁRIA	SEGMENTO	PRODUTO	REGIÃO	TOTAL GERAL
GOIASPAR	5507 - GOIASPAR	NENHUM SEGMENTO	REDE IMPLANTADA / QUILOMETRO	Região Centro Goiano (Eixo BR-153)	165,00
				Região Entorno do Distrito Federal	250,00
				Região Metropolitana de Goiânia	130,00
				Região Nordeste Goiano	100,00
				Região Noroeste Goiano (Estrada do Boi)	100,00
				Região Norte Goiano	205,00
				Região Oeste Goiano (Eixo GO-060)	50,00
				Região Sudeste Goiano (Estrada de Ferro)	200,00
				Região Sudoeste Goiano	400,00
				Região Sul Goiano	300,00
				TOTAL DA UNIDADE	1.900,00
TOTAL DA AÇÃO					1.900,00

AÇÃO 1213 - EQUIPAMENTOS DE RTM**PROGRAMA:** PROGRAMA GOIÁS DIGITAL**COD:** 1892

DADOS FINANCEIROS (ACUMULADO 2008 - 2011)						
ÓRGÃO RESPONSÁVEL	UNIDADE ORÇAMENTÁRIA	SEGMENTO	REGIÃO	O.G.E.	DEMAIS FONTES	TOTAL GERAL
GOIASPAR	5507 - GOIASPAR	NENHUM SEGMENTO	Região Metropolitana de Goiânia	600.000,00	5.396.000,00	5.996.000,00
			Região Centro Goiano (Eixo BR-153)	286.000,00	2.570.000,00	2.856.000,00
			Região Norte Goiano	280.000,00	2.519.000,00	2.799.000,00
			Região Nordeste Goiano	124.000,00	1.108.000,00	1.232.000,00
			Região Entorno do Distrito Federal	308.000,00	2.770.000,00	3.078.000,00
			TOTAL DA UNIDADE	1.598.000,00	14.363.000,00	15.961.000,00



333

DADOS FINANCEIROS (ACUMULADO 2008 - 2011)						
ÓRGÃO RESPONSÁVEL	UNIDADE ORÇAMENTÁRIA	SEGMENTO	REGIÃO	O.G.E.	DEMAIS FONTES	TOTAL GERAL
			Região Sudeste Goiano (Estrada de Ferro)	246.000,00	2.216.000,00	2.462.000,00
			Região Sul Goiano	363.000,00	3.273.000,00	3.636.000,00
			Região Sudoeste Goiano	481.000,00	4.330.000,00	4.811.000,00
			Região Oeste Goiano (Eixo GO-060)	62.000,00	554.000,00	616.000,00
			Região Noroeste Goiano (Estrada do Boi)	123.000,00	1.108.000,00	1.231.000,00
			TOTAL DA UNIDADE	2.873.000,00	25.844.000,00	28.717.000,00
TOTAL DA AÇÃO				2.873.000,00	25.844.000,00	28.717.000,00

DADOS FÍSICOS (ACUMULADO 2008 - 2011)					
ÓRGÃO RESPONSÁVEL	UNIDADE ORÇAMENTÁRIA	SEGMENTO	PRODUTO	REGIÃO	TOTAL GERAL
GOIASPAR	5507 - GOIASPAR	NENHUM SEGMENTO	UNIDADE INSTALADA / UNIDADE	Região Centro Goiano (Eixo BR-153)	185,00
				Região Entorno do Distrito Federal	35,00
				Região Metropolitana de Goiânia	886,00
				Região Nordeste Goiano	14,00
				Região Noroeste Goiano (Estrada do Boi)	14,00
				Região Norte Goiano	82,00
				Região Oeste Goiano (Eixo GO-060)	7,00
				Região Sudeste Goiano (Estrada de Ferro)	28,00
				Região Sudoeste Goiano	56,00
				Região Sul Goiano	42,00
				TOTAL DA UNIDADE	1.349,00
TOTAL DA AÇÃO					1.349,00

AÇÃO 1215 - EQUIPAMENTOS DE RAM

334

PROGRAMA: PROGRAMA GOIÁS DIGITAL

COD: 1892


DADOS FINANCEIROS (ACUMULADO 2008 - 2011)						
ÓRGÃO RESPONSÁVEL	UNIDADE ORÇAMENTÁRIA	SEGMENTO	REGIÃO	O.G.E.	DEMAIS FONTES	TOTAL GERAL
GOIASPAR	5507 - GOIASPAR	NENHUM SEGMENTO	Região Metropolitana de Goiânia	442.000,00	4.416.000,00	4.858.000,00
			Região Centro Goiano (Eixo BR-153)	176.000,00	1.756.000,00	1.932.000,00
			Região Norte Goiano	158.000,00	1.576.000,00	1.734.000,00
			Região Nordeste Goiano	66.000,00	660.000,00	726.000,00
			Região Entorno do Distrito Federal	165.000,00	1.651.000,00	1.816.000,00
			Região Sudeste Goiano (Estrada de Ferro)	132.000,00	1.321.000,00	1.453.000,00
			Região Sul Goiano	168.000,00	1.679.000,00	1.847.000,00
			Região Sudoeste Goiano	204.000,00	2.036.000,00	2.240.000,00
			Região Oeste Goiano (Eixo GO-060)	33.000,00	330.000,00	363.000,00
			Região Noroeste Goiano (Estrada do Boi)	66.000,00	660.000,00	726.000,00
			TOTAL DA UNIDADE	1.610.000,00	16.085.000,00	17.695.000,00
TOTAL DA AÇÃO				1.610.000,00	16.085.000,00	17.695.000,00

DADOS FÍSICOS (ACUMULADO 2008 - 2011)					
ÓRGÃO RESPONSÁVEL	UNIDADE ORÇAMENTÁRIA	SEGMENTO	PRODUTO	REGIÃO	TOTAL GERAL
GOIASPAR	5507 - GOIASPAR	NENHUM SEGMENTO	EQUIPAMENTO INSTALADO / UNIDADE	Região Centro Goiano (Eixo BR-153)	1551,00
				Região Entorno do Distrito Federal	1235,00
				Região Metropolitana de Goiânia	4569,00
				Região Nordeste Goiano	494,00
				Região Noroeste Goiano (Estrada do Boi)	494,00
				Região Norte Goiano	1258,00



335

DADOS FÍSICOS (ACUMULADO 2008 - 2011)					
ÓRGÃO RESPONSÁVEL	UNIDADE ORÇAMENTÁRIA	SEGMENTO	PRODUTO	TOTAL GERAL	
				Região Oeste Goiano (Eixo GO-060)	247,00
				Região Sudeste Goiano (Estrada de Ferro)	988,00
				Região Sudoeste Goiano	1596,00
				Região Sul Goiano	1292,00
				TOTAL DA UNIDADE	13.724,00
TOTAL DA AÇÃO				13.724,00	



PLANO PLURIANUAL - 2008 - 2011

336

Macro Objetivo: GOIÁS EMPREENDEDOR E COMPETITIVO

Estratégia Mobilizadora: CONHECIMENTO, TECNOLOGIA E INOVAÇÃO

1863 - PROGRAMA GOIÁS CIÊNCIA E TECNOLOGIA PARA O DESENVOLVIMENTO**ÓRGÃO GESTOR:** SEC TEC - SECRETARIA DE CIÊNCIA E TECNOLOGIA**OBJETIVO:** Transformar projetos de Ciência, Tecnologia e Inovação - C,T&I em instrumento de desenvolvimento local/regional de forma soberana e sustentável.**PÚBLICO ALVO:** Instituições, entidades, parceiros e atores locais dos setores público, privado e terceiro setor.

DESCRIÇÃO

O Programa Goiás Ciência e Tecnologia para o Desenvolvimento contempla ações voltadas para o Sistema Estadual de C,T&I e de Educação Superior, Profissional e Tecnológica, fundamentado nos seguintes focos:

I. Incentivo à inovação no setor produtivo por intermédio de investimentos em pesquisa e desenvolvimento (P&D);

II. Integração das regiões de Goiás às metodologias e ferramentas de desenvolvimento sustentável regional/local, tais como Arranjos Produtivos Locais, Agropólos, Plataformas Tecnológicas e Adensamento de Cadeias Produtivas;

III. Formação, qualificação e capacitação para C,T&I;

IV. Monitoramento dos impactos de pesquisa e desenvolvimento (P&D) e de Ciência Tecnologia e Inovação - C,T&I por intermédio de indicadores; e

V. Gestão do conhecimento e da difusão, transferência e apropriação de tecnologia.

Nesse sentido, o programa atuando no Sistema Estadual de C,T&I, aprimora e dá continuidade aos projetos de C,T&I em execução ou já consolidados, a exemplo da coordenação da Rede Goiana de Apoio aos Arranjos Produtivos Locais (RG/APL); do Agropólo em formação na Região do Oeste Goiano e de duas Plataformas Tecnológicas com Centros de Excelência; o Instituto Goiano de Tecnologia Farmacêutica, em Anápolis; e o Centro de Excelência em Agronegócio, em Rio Verde. Já para o Sistema de Educação Superior, Profissional e Tecnológica, o Programa tem a perspectiva de implantar ações e políticas educacionais constantes no Plano Diretor para a Educação Superior 2006-2015, por meio de parcerias, além de articular as demandas existentes para Educação Superior e Tecnológica, oferecendo suporte à difusão de conhecimentos tecnológicos com vistas ao desenvolvimento do setor produtivo do Estado.

As ações estratégicas para implementação são: acesso à inovação tecnológica; estruturação de redes estratégicas de C,T&I; implantação de metodologias de desenvolvimento em C,T&I; desenvolvimento de projetos estratégicos de C,T&I, geradores de riquezas; e outras.

DADOS FINANCEIROS

REGIÃO	2008		2009		2010		2011		TOTAL GERAL
	OGE	DEMAIS FONTES	OGE	DEMAIS FONTES	OGE	DEMAIS FONTES	OGE	DEMAIS FONTES	
Região Metropolitana de Goiânia	1.554.000,00	0,00	1.804.000,00	0,00	1.604.000,00	0,00	1.704.000,00	0,00	6.666.000,00
Região Entorno do Distrito Federal	2.102.000,00	0,00	1.702.000,00	0,00	1.902.000,00	0,00	2.102.000,00	0,00	7.808.000,00
Região Sul Goiano	902.000,00	0,00	452.000,00	0,00	702.000,00	0,00	802.000,00	0,00	2.858.000,00
A Regionalizar	8.259.000,00	0,00	9.581.000,00	0,00	10.447.000,00	0,00	10.951.000,00	0,00	39.238.000,00
TOTAL GERAL	12.817.000,00	0,00	13.539.000,00	0,00	14.655.000,00	0,00	15.559.000,00	0,00	56.570.000,00

Macro Objetivo: GOIÁS EMPREENDEDOR E COMPETITIVO
Estratégia Mobilizadora: CONHECIMENTO, TECNOLOGIA E INOVAÇÃO

337

AÇÃO 1033 - CONCLUSÃO DE OBRAS EM ANDAMENTO

PROGRAMA: PROGRAMA GOIÁS CIÊNCIA E TECNOLOGIA PARA O DESENVOLVIMENTO

COD: 1863

DADOS FINANCEIROS (ACUMULADO 2008 - 2011)						
ÓRGÃO RESPONSÁVEL	UNIDADE ORÇAMENTÁRIA	SEGMENTO	REGIÃO	O.G.E.	DEMAIS FONTES	TOTAL GERAL
AGETOP	5501 - AGETOP	NENHUM SEGMENTO	Região Entorno do Distrito Federal	1.500.000,00	0,00	1.500.000,00
			Região Sul Goiano	600.000,00	0,00	600.000,00
			TOTAL DA UNIDADE	2.100.000,00	0,00	2.100.000,00
TOTAL DA AÇÃO				2.100.000,00	0,00	2.100.000,00

DADOS FÍSICOS (ACUMULADO 2008 - 2011)					
ÓRGÃO RESPONSÁVEL	UNIDADE ORÇAMENTÁRIA	SEGMENTO	PRODUTO	REGIÃO	TOTAL GERAL
AGETOP	5501 - AGETOP	NENHUM SEGMENTO	OBRAS CONCLUÍDAS / UNIDADE	Região Entorno do Distrito Federal	2,00
				Região Sul Goiano	1,00
				TOTAL DA UNIDADE	3,00
TOTAL DA AÇÃO					3,00

AÇÃO 2635 - ACESSO À INOVAÇÃO TECNOLÓGICA

PROGRAMA: PROGRAMA GOIÁS CIÊNCIA E TECNOLOGIA PARA O DESENVOLVIMENTO

COD: 1863

DADOS FINANCEIROS (ACUMULADO 2008 - 2011)						
ÓRGÃO RESPONSÁVEL	UNIDADE ORÇAMENTÁRIA	SEGMENTO	REGIÃO	O.G.E.	DEMAIS FONTES	TOTAL GERAL
SECTEC	3050 - FEC	NENHUM SEGMENTO	A Regionalizar	2.504.000,00	0,00	2.504.000,00
			TOTAL DA UNIDADE	2.504.000,00	0,00	2.504.000,00
TOTAL DA AÇÃO				2.504.000,00	0,00	2.504.000,00



338

DADOS FÍSICOS (ACUMULADO 2008 - 2011)						
ÓRGÃO RESPONSÁVEL	UNIDADE ORÇAMENTÁRIA	SEGMENTO	PRODUTO	REGIÃO	TOTAL GERAL	
SECTEC	3050 - FEC	NENHUM SEGMENTO	PROJETO IMPLANTADO / NÚMERO	A Regionalizar	25,00	
					TOTAL DA UNIDADE	25,00
TOTAL DA AÇÃO					25,00	

AÇÃO 2636 - ESTRUTURAÇÃO DE REDES ESTRATÉGICAS DE C,T&I.**PROGRAMA:** PROGRAMA GOIÁS CIÊNCIA E TECNOLOGIA PARA O DESENVOLVIMENTO**COD:** 1863

DADOS FINANCEIROS (ACUMULADO 2008 - 2011)						
ÓRGÃO RESPONSÁVEL	UNIDADE ORÇAMENTÁRIA	SEGMENTO	REGIÃO	O.G.E.	DEMAIS FONTES	TOTAL GERAL
SECTEC	3050 - FEC	NENHUM SEGMENTO	A Regionalizar	1.804.000,00	0,00	1.804.000,00
				TOTAL DA UNIDADE	1.804.000,00	0,00
TOTAL DA AÇÃO				1.804.000,00	0,00	1.804.000,00

DADOS FÍSICOS (ACUMULADO 2008 - 2011)						
ÓRGÃO RESPONSÁVEL	UNIDADE ORÇAMENTÁRIA	SEGMENTO	PRODUTO	REGIÃO	TOTAL GERAL	
SECTEC	3050 - FEC	NENHUM SEGMENTO	REDE ESTRUTURADA / UNIDADE	A Regionalizar	7,00	
					TOTAL DA UNIDADE	7,00
TOTAL DA AÇÃO					7,00	

AÇÃO 2637 - IMPLANTAÇÃO DE METODOLOGIAS DE DESENVOLVIMENTO EM C, T & I.**PROGRAMA:** PROGRAMA GOIÁS CIÊNCIA E TECNOLOGIA PARA O DESENVOLVIMENTO**COD:** 1863

DADOS FINANCEIROS (ACUMULADO 2008 - 2011)						
ÓRGÃO RESPONSÁVEL	UNIDADE ORÇAMENTÁRIA	SEGMENTO	REGIÃO	O.G.E.	DEMAIS FONTES	TOTAL GERAL



339

DADOS FINANCEIROS (ACUMULADO 2008 - 2011)						
ÓRGÃO RESPONSÁVEL	UNIDADE ORÇAMENTÁRIA	SEGMENTO	REGIÃO	O.G.E.	DEMAIS FONTES	TOTAL GERAL
SECTEC	3050 - FEC	NENHUM SEGMENTO	A Regionalizar	8.354.000,00	0,00	8.354.000,00
TOTAL DA UNIDADE				8.354.000,00	0,00	8.354.000,00
TOTAL DA AÇÃO				8.354.000,00	0,00	8.354.000,00

DADOS FÍSICOS (ACUMULADO 2008 - 2011)					
ÓRGÃO RESPONSÁVEL	UNIDADE ORÇAMENTÁRIA	SEGMENTO	PRODUTO	REGIÃO	TOTAL GERAL
SECTEC	3050 - FEC	NENHUM SEGMENTO	PROJETO IMPLANTADO / NÚMERO	A Regionalizar	62,00
TOTAL DA UNIDADE					62,00
TOTAL DA AÇÃO					62,00

AÇÃO 2638 - DESENVOLVIMENTO DE PROJETOS ESTRATÉGICOS DE C,T&I, GERADORES DE RIQUEZAS.

PROGRAMA: PROGRAMA GOIÁS CIÊNCIA E TECNOLOGIA PARA O DESENVOLVIMENTO

COD: 1863

DADOS FINANCEIROS (ACUMULADO 2008 - 2011)						
ÓRGÃO RESPONSÁVEL	UNIDADE ORÇAMENTÁRIA	SEGMENTO	REGIÃO	O.G.E.	DEMAIS FONTES	TOTAL GERAL
SECTEC	3050 - FEC	NENHUM SEGMENTO	A Regionalizar	2.604.000,00	0,00	2.604.000,00
TOTAL DA UNIDADE				2.604.000,00	0,00	2.604.000,00
TOTAL DA AÇÃO				2.604.000,00	0,00	2.604.000,00

DADOS FÍSICOS (ACUMULADO 2008 - 2011)					
ÓRGÃO RESPONSÁVEL	UNIDADE ORÇAMENTÁRIA	SEGMENTO	PRODUTO	REGIÃO	TOTAL GERAL
SECTEC	3050 - FEC	NENHUM SEGMENTO	PROJETO IMPLANTADO / UNIDADE	A Regionalizar	26,00
TOTAL DA UNIDADE					26,00
TOTAL DA AÇÃO					26,00

**AÇÃO 2639 - MONITORAMENTO DO SISTEMA ESTADUAL DE C, T & I.**

340

PROGRAMA: PROGRAMA GOIÁS CIÊNCIA E TECNOLOGIA PARA O DESENVOLVIMENTO**COD:** 1863

DADOS FINANCEIROS (ACUMULADO 2008 - 2011)						
ÓRGÃO RESPONSÁVEL	UNIDADE ORÇAMENTÁRIA	SEGMENTO	REGIÃO	O.G.E.	DEMAIS FONTES	TOTAL GERAL
SECTEC	3050 - FEC	NENHUM SEGMENTO	A Regionalizar	7.650.000,00	0,00	7.650.000,00
TOTAL DA UNIDADE				7.650.000,00	0,00	7.650.000,00
TOTAL DA AÇÃO				7.650.000,00	0,00	7.650.000,00

DADOS FÍSICOS (ACUMULADO 2008 - 2011)					
ÓRGÃO RESPONSÁVEL	UNIDADE ORÇAMENTÁRIA	SEGMENTO	PRODUTO	REGIÃO	TOTAL GERAL
SECTEC	3050 - FEC	NENHUM SEGMENTO	MONITORAMENTO EFETUADO / UNIDADE	A Regionalizar	21,00
TOTAL DA UNIDADE					21,00
TOTAL DA AÇÃO					21,00

AÇÃO 2640 - GOIÁS NA SOCIEDADE DA INFORMAÇÃO**PROGRAMA:** PROGRAMA GOIÁS CIÊNCIA E TECNOLOGIA PARA O DESENVOLVIMENTO**COD:** 1863

DADOS FINANCEIROS (ACUMULADO 2008 - 2011)						
ÓRGÃO RESPONSÁVEL	UNIDADE ORÇAMENTÁRIA	SEGMENTO	REGIÃO	O.G.E.	DEMAIS FONTES	TOTAL GERAL
SECTEC	3050 - FEC	NENHUM SEGMENTO	A Regionalizar	6.404.000,00	0,00	6.404.000,00
TOTAL DA UNIDADE				6.404.000,00	0,00	6.404.000,00
TOTAL DA AÇÃO				6.404.000,00	0,00	6.404.000,00

DADOS FÍSICOS (ACUMULADO 2008 - 2011)					
ÓRGÃO RESPONSÁVEL	UNIDADE ORÇAMENTÁRIA	SEGMENTO	PRODUTO	REGIÃO	TOTAL GERAL

341

DADOS FÍSICOS (ACUMULADO 2008 - 2011)					
ÓRGÃO RESPONSÁVEL	UNIDADE ORÇAMENTÁRIA	SEGMENTO	PRODUTO	REGIÃO	TOTAL GERAL
SECTEC	3050 - FEC	NENHUM SEGMENTO	PROJETO IMPLANTADO / UNIDADE	A Regionalizar	109,00
TOTAL DA UNIDADE					109,00
TOTAL DA AÇÃO					109,00

AÇÃO 2641 - GESTÃO DO CONHECIMENTO CIENTÍFICO E TECNOLÓGICO

PROGRAMA: PROGRAMA GOIÁS CIÊNCIA E TECNOLOGIA PARA O DESENVOLVIMENTO

COD: 1863

DADOS FINANCEIROS (ACUMULADO 2008 - 2011)						
ÓRGÃO RESPONSÁVEL	UNIDADE ORÇAMENTÁRIA	SEGMENTO	REGIÃO	O.G.E.	DEMAIS FONTES	TOTAL GERAL
SECTEC	3050 - FEC	NENHUM SEGMENTO	Região Metropolitana de Goiânia	2.458.000,00	0,00	2.458.000,00
			Região Entorno do Distrito Federal	6.308.000,00	0,00	6.308.000,00
			Região Sul Goiano	2.258.000,00	0,00	2.258.000,00
			A Regionalizar	4.308.000,00	0,00	4.308.000,00
TOTAL DA UNIDADE				15.332.000,00	0,00	15.332.000,00
TOTAL DA AÇÃO				15.332.000,00	0,00	15.332.000,00

DADOS FÍSICOS (ACUMULADO 2008 - 2011)					
ÓRGÃO RESPONSÁVEL	UNIDADE ORÇAMENTÁRIA	SEGMENTO	PRODUTO	REGIÃO	TOTAL GERAL
SECTEC	3050 - FEC	NENHUM SEGMENTO	PROJETO IMPLANTADO / UNIDADE	A Regionalizar	79,00
				Região Entorno do Distrito Federal	8,00
				Região Metropolitana de Goiânia	4,00
				Região Sul Goiano	4,00
TOTAL DA UNIDADE					95,00
TOTAL DA AÇÃO					95,00

**AÇÃO 2642 - CONSOLIDAÇÃO DO SISTEMA DE EDUCAÇÃO SUPERIOR NO ESTADO DE GOIÁS**

342

PROGRAMA: PROGRAMA GOIÁS CIÊNCIA E TECNOLOGIA PARA O DESENVOLVIMENTO**COD:** 1863

DADOS FINANCEIROS (ACUMULADO 2008 - 2011)						
ÓRGÃO RESPONSÁVEL	UNIDADE ORÇAMENTÁRIA	SEGMENTO	REGIÃO	O.G.E.	DEMAIS FONTES	TOTAL GERAL
SECTEC	3050 - FEC	NENHUM SEGMENTO	A Regionalizar	1.704.000,00	0,00	1.704.000,00
TOTAL DA UNIDADE				1.704.000,00	0,00	1.704.000,00
TOTAL DA AÇÃO				1.704.000,00	0,00	1.704.000,00

DADOS FÍSICOS (ACUMULADO 2008 - 2011)					
ÓRGÃO RESPONSÁVEL	UNIDADE ORÇAMENTÁRIA	SEGMENTO	PRODUTO	REGIÃO	TOTAL GERAL
SECTEC	3050 - FEC	NENHUM SEGMENTO	DIRETRIZ EDUCACIONAL ESTABELECIDADA / UNIDADE	A Regionalizar	13,00
TOTAL DA UNIDADE					13,00
TOTAL DA AÇÃO					13,00

AÇÃO 2643 - IMPLANTAÇÃO DO EIXO TECNOLÓGICO GOIANO**PROGRAMA:** PROGRAMA GOIÁS CIÊNCIA E TECNOLOGIA PARA O DESENVOLVIMENTO**COD:** 1863

DADOS FINANCEIROS (ACUMULADO 2008 - 2011)						
ÓRGÃO RESPONSÁVEL	UNIDADE ORÇAMENTÁRIA	SEGMENTO	REGIÃO	O.G.E.	DEMAIS FONTES	TOTAL GERAL
SECTEC	3050 - FEC	NENHUM SEGMENTO	Região Metropolitana de Goiânia	4.208.000,00	0,00	4.208.000,00
				A Regionalizar	3.906.000,00	3.906.000,00
TOTAL DA UNIDADE				8.114.000,00	0,00	8.114.000,00
TOTAL DA AÇÃO				8.114.000,00	0,00	8.114.000,00

343

DADOS FÍSICOS (ACUMULADO 2008 - 2011)					
ÓRGÃO RESPONSÁVEL	UNIDADE ORÇAMENTÁRIA	SEGMENTO	PRODUTO	REGIÃO	TOTAL GERAL
SECTEC	3050 - FEC	NENHUM SEGMENTO	PROJETO IMPLANTADO / UNIDADE	A Regionalizar	3,00
				Região Metropolitana de Goiânia	4,00
				TOTAL DA UNIDADE	7,00
TOTAL DA AÇÃO					7,00



PLANO PLURIANUAL - 2008 - 2011

344

Macro Objetivo: GOIÁS EMPREENDEDOR E COMPETITIVO

Estratégia Mobilizadora: CONHECIMENTO, TECNOLOGIA E INOVAÇÃO

1870 - PROGRAMA DE METEOROLOGIA E ESTUDOS HIDROLÓGICOS E CLIMATOLÓGICOS**ÓRGÃO GESTOR:** SECTEC - SECRETARIA DE CIÊNCIA E TECNOLOGIA**OBJETIVO:** Disponibilizar informações agrometeorológicas, climatológicas e hidrológicas, propiciando o aumento da produção e a redução de perdas causadas por fenômenos naturais.**PÚBLICO ALVO:** Sociedade, órgãos governamentais, federais e municipais, entidades não-governamentais e órgãos de comunicação.

DESCRIÇÃO

O Programa de Meteorologia e Estudos Hidrológicos e Climatológicos visa a disseminação das informações climatológicas, agrometeorológica e hidrológicas à sociedade, em especial ao setor produtivo, procurando aprimorar o desenvolvimento do agronegócio no Estado de Goiás.

É um programa do Governo de Goiás em parceria com o Governo Federal, por meio do Ministério da Ciência e Tecnologia MCT/CNPq/FINEP.

A base do programa está na experiência já consolidada e acumulada do SIMEHGO - Sistema de Meteorologia, Estudos Hidrológicos e Climatológicos.

O SIMEHGO atua na área de monitoramento de tempo, clima e hidrologia, mantendo um banco de dados que se destina à comunidade em geral, no formato de boletins de previsões de tempo, clima e atmosfera.

O fornecimento de informações específicas oferece subsídio à pesquisas científicas e tecnológicas, ao planejamento e ao desenvolvimento de diversas atividades agro-sócio-econômicas, promovendo, assim, melhor aproveitamento em: irrigação, exploração energética, produtividade agrícola, previsões de fenômenos naturais, viabilização e dinamização do lazer e turismo, entre outras. Ambos cumprem, por fim, papel de auxílio na tomada de decisões junto à defesa civil, agricultores, pesquisadores, órgãos governamentais e comunidade geral.

As ações estratégicas para implementação são: REDEMET Goiás; Geração de conhecimentos e tecnologia em ciências atmosféricas; e INFOMET - Informações Hidrometeorológicas.

DADOS FINANCEIROS

REGIÃO	2008		2009		2010		2011		TOTAL GERAL
	OGE	DEMAIS FONTES	OGE	DEMAIS FONTES	OGE	DEMAIS FONTES	OGE	DEMAIS FONTES	
A Regionalizar	2.703.000,00	0,00	2.743.000,00	0,00	2.903.000,00	0,00	3.103.000,00	0,00	11.452.000,00
TOTAL GERAL	2.703.000,00	0,00	2.743.000,00	0,00	2.903.000,00	0,00	3.103.000,00	0,00	11.452.000,00



Macro Objetivo: GOIÁS EMPREENDEDOR E COMPETITIVO
Estratégia Mobilizadora: CONHECIMENTO, TECNOLOGIA E INOVAÇÃO

345

AÇÃO 2676 - REDEMET GOIÁS

PROGRAMA: PROGRAMA DE METEOROLOGIA E ESTUDOS HIDROLÓGICOS E CLIMATOLÓGICOS

COD: 1870

DADOS FINANCEIROS (ACUMULADO 2008 - 2011)						
ÓRGÃO RESPONSÁVEL	UNIDADE ORÇAMENTÁRIA	SEGMENTO	REGIÃO	O.G.E.	DEMAIS FONTES	TOTAL GERAL
SECTEC	3050 - FEC	NENHUM SEGMENTO	A Regionalizar	9.444.000,00	0,00	9.444.000,00
TOTAL DA UNIDADE				9.444.000,00	0,00	9.444.000,00
TOTAL DA AÇÃO				9.444.000,00	0,00	9.444.000,00

DADOS FÍSICOS (ACUMULADO 2008 - 2011)					
ÓRGÃO RESPONSÁVEL	UNIDADE ORÇAMENTÁRIA	SEGMENTO	PRODUTO	REGIÃO	TOTAL GERAL
SECTEC	3050 - FEC	NENHUM SEGMENTO	REDE AMPLIADA / UNIDADE	A Regionalizar	100,00
TOTAL DA UNIDADE					100,00
TOTAL DA AÇÃO					100,00

AÇÃO 2677 - GERAÇÃO DE CONHECIMENTOS E TECNOLOGIA EM CIÊNCIAS ATMOSFÉRICAS

PROGRAMA: PROGRAMA DE METEOROLOGIA E ESTUDOS HIDROLÓGICOS E CLIMATOLÓGICOS

COD: 1870

DADOS FINANCEIROS (ACUMULADO 2008 - 2011)						
ÓRGÃO RESPONSÁVEL	UNIDADE ORÇAMENTÁRIA	SEGMENTO	REGIÃO	O.G.E.	DEMAIS FONTES	TOTAL GERAL
SECTEC	3050 - FEC	NENHUM SEGMENTO	A Regionalizar	1.004.000,00	0,00	1.004.000,00
TOTAL DA UNIDADE				1.004.000,00	0,00	1.004.000,00
TOTAL DA AÇÃO				1.004.000,00	0,00	1.004.000,00



346

DADOS FÍSICOS (ACUMULADO 2008 - 2011)					
ÓRGÃO RESPONSÁVEL	UNIDADE ORÇAMENTÁRIA	SEGMENTO	PRODUTO	REGIÃO	TOTAL GERAL
SECTEC	3050 - FEC	NENHUM SEGMENTO	ESTUDO ELABORADO / UNIDADE	A Regionalizar	24,00
TOTAL DA UNIDADE					24,00
TOTAL DA AÇÃO					24,00

AÇÃO 2678 - INFOMET - INFORMAÇÕES HIDROMETEOROLÓGICAS

PROGRAMA: PROGRAMA DE METEOROLOGIA E ESTUDOS HIDROLÓGICOS E CLIMATOLÓGICOS

COD: 1870


DADOS FINANCEIROS (ACUMULADO 2008 - 2011)						
ÓRGÃO RESPONSÁVEL	UNIDADE ORÇAMENTÁRIA	SEGMENTO	REGIÃO	O.G.E.	DEMAIS FONTES	TOTAL GERAL
SECTEC	3050 - FEC	NENHUM SEGMENTO	A Regionalizar	1.004.000,00	0,00	1.004.000,00
TOTAL DA UNIDADE				1.004.000,00	0,00	1.004.000,00
TOTAL DA AÇÃO				1.004.000,00	0,00	1.004.000,00

DADOS FÍSICOS (ACUMULADO 2008 - 2011)					
ÓRGÃO RESPONSÁVEL	UNIDADE ORÇAMENTÁRIA	SEGMENTO	PRODUTO	REGIÃO	TOTAL GERAL
SECTEC	3050 - FEC	NENHUM SEGMENTO	CONSULTA REALIZADA / UNIDADE	A Regionalizar	100000,00
TOTAL DA UNIDADE					100.000,00
TOTAL DA AÇÃO					100.000,00

Estratégia Mobilizadora: ECONOMIA COMPETITIVA E EXPANSÃO DE INVESTIMENTO E EMPREGOS

DIRETRIZES

- Fortalecimento econômico de Goiás com melhoria dos fatores competitivos, no contexto global, consolidando o desenvolvimento por meio da priorização de segmentos de eficiência e dinamismo para a economia.
- Promoção da instituição Estado como agente de desenvolvimento, realçando o papel de indutor e regulador, fomentando ações conjuntas do setor público e da iniciativa privada para ampliação da sinergia econômica.
- Ampliação da infra-estrutura econômica com implantação de projetos macroestruturantes, como ferrovias, ramal de gasoduto e a execução de projetos especiais ou prioritários.
- Implementação da Plataforma Logística Multimodal de Goiás, promovendo uma central de inteligência logística, combinando multimodalidade, telemática e otimização de fretes, para viabilização do acesso eficiente aos eixos de transporte rodoviário, ferroviário e aeroportuário, maximizando a integração de Goiás com as principais rotas logísticas do País.
- Fortalecimento de APLs (Arranjos Produtivos Locais), promovendo a competitividade sustentável do território onde os APLs se inserem, estimulando o desenvolvimento local com elevação do capital social, democratização do acesso ao crédito e bens sociais, preservação ambiental, conexão com mercados e atração de recursos exógenos.
- Operacionalização do FCO (Fundo Constitucional do Centro-Oeste), contribuindo para o desenvolvimento econômico e social de Goiás, mediante financiamentos direcionados aos setores econômicos industrial, agroindustrial, agropecuário, mineral, turístico, comercial e de serviços.
- Promoção de investimentos, divulgando as oportunidades de Goiás para expansão e atração de investimentos.
- Promoção de eixos e pólos de desenvolvimento, realizando estudos sócio-econômicos com ênfase no desenvolvimento regional.
- Fomento ao cooperativismo, estimulando às iniciativas associativistas de economia solidária com incremento de competitividade aos setores produtivos do Estado.
- Implementação da Agenda 21 Goiás, desenvolvendo plano de ação para o meio ambiente, composto de estratégias, projetos e ações cooperados ou partilhados entre o setor público, a comunidade e o setor produtivo.






DESENVOLVIMENTO ECONÔMICO E CIENTÍFICO-TECNOLÓGICO - "GOIÁS EMPREENDEDOR E COMPETITIVO"

ECONOMIA COMPETITIVA E EXPANSÃO DE INVESTIMENTOS E EMPREGOS

1874 - Programa de Desenvolvimento da Competitividade





PLANO PLURIANUAL - 2008 - 2011

351

Macro Objetivo: GOIÁS EMPREENDEDOR E COMPETITIVO

Estratégia Mobilizadora: ECONOMIA COMPETITIVA E EXPANSÃO DE INVESTIMENTOS E EMPREGOS

1874 - PROGRAMA DE DESENVOLVIMENTO DA COMPETITIVIDADE

ÓRGÃO GESTOR: SEPLAN - SECRETARIA DO PLANEJAMENTO E DESENVOLVIMENTO

OBJETIVO: Incrementar a competitividade dos setores produtivos do Estado.

PÚBLICO ALVO: Setores produtivos da economia goiana.

DESCRIÇÃO

O Programa de Desenvolvimento da Competitividade promove o fortalecimento econômico de Goiás com melhoria dos fatores competitivos, no contexto global, consolidando o desenvolvimento por meio da priorização de segmentos de eficiência e dinamismo para a economia.

Assim, o programa está fundamentado no conceito de que o Estado deve ser agente de desenvolvimento, realçando o papel de indutor e regulador, fomentando ações conjuntas do setor público e da iniciativa privada para ampliação da sinergia econômica.

Nesse sentido, são desenvolvidas linhas estratégicas de ação:

I. Ampliação da infra-estrutura econômica - implantação de ferrovias, ramal de gasoduto, plataforma logística e execução de projetos especiais;

II. Fortalecimento de APLs - promoção da competitividade sustentável do território onde os APLs se inserem, estimulando o desenvolvimento local com elevação do capital social, democratização do acesso ao crédito e bens sociais, preservação ambiental, conexão com mercados e atração de recursos exógenos;

III. Fundo constitucional de financiamento - operacionalização do FCO (Fundo Constitucional do Centro-Oeste), contribuindo para o desenvolvimento econômico e social de Goiás, mediante financiamentos direcionados aos setores econômicos industrial, agroindustrial, agropecuário, mineral, turístico, comercial e de serviços;

IV. Promoção de investimentos - divulgação das oportunidades de Goiás para expansão e atração de investimentos;

V. Eixos e pólos de desenvolvimento - promoção de estudos sócio-econômicos com ênfase no desenvolvimento regional;

VI. Farol da Micro e Pequena Empresa - desenvolvimento de ações integradas para o fortalecimento dos micro e pequenos negócios;

VII. Cooperativismo - fomento às iniciativas associativistas de economia solidária; e

VIII. Agenda 21 Goiás - implementação de plano de ação para o meio ambiente, composto de estratégias, projetos e ações cooperados ou partilhados entre o setor público, a comunidade e o setor produtivo.

DADOS FINANCEIROS

REGIÃO	2008		2009		2010		2011		TOTAL GERAL
	OGE	DEMAIS FONTES	OGE	DEMAIS FONTES	OGE	DEMAIS FONTES	OGE	DEMAIS FONTES	
Região Metropolitana de Goiânia	100.000,00	50.000,00	100.000,00	50.000,00	100.000,00	50.000,00	100.000,00	50.000,00	600.000,00
Região Centro Goiano (Eixo BR-153)	1.000.000,00	0,00	500.000,00	0,00	500.000,00	0,00	500.000,00	0,00	2.500.000,00
A Regionalizar	1.851.000,00	68.000,00	1.739.000,00	68.000,00	1.756.000,00	68.000,00	1.746.000,00	68.000,00	7.364.000,00
TOTAL GERAL	2.951.000,00	118.000,00	2.339.000,00	118.000,00	2.356.000,00	118.000,00	2.346.000,00	118.000,00	10.464.000,00

Macro Objetivo: GOIÁS EMPREENDEDOR E COMPETITIVO
Estratégia Mobilizadora: ECONOMIA COMPETITIVA E EXPANSÃO DE INVESTIMENTOS E EMPREGOS

352

AÇÃO 1050 - IMPLANTAÇÃO DA FERROVIA LESTE-OESTE**PROGRAMA:** PROGRAMA DE DESENVOLVIMENTO DA COMPETITIVIDADE**COD:** 1874

DADOS FINANCEIROS (ACUMULADO 2008 - 2011)						
ÓRGÃO RESPONSÁVEL	UNIDADE ORÇAMENTÁRIA	SEGMENTO	REGIÃO	O.G.E.	DEMAIS FONTES	TOTAL GERAL
SEINFRA	2501 - GAB-SEINFRA	NENHUM SEGMENTO	A Regionalizar	404.000,00	4.000,00	408.000,00
TOTAL DA UNIDADE				404.000,00	4.000,00	408.000,00
TOTAL DA AÇÃO				404.000,00	4.000,00	408.000,00

DADOS FÍSICOS (ACUMULADO 2008 - 2011)					
ÓRGÃO RESPONSÁVEL	UNIDADE ORÇAMENTÁRIA	SEGMENTO	PRODUTO	REGIÃO	TOTAL GERAL
SEINFRA	2501 - GAB-SEINFRA	NENHUM SEGMENTO	AÇÃO ACOMPANHADA / UNIDADE	A Regionalizar	4,00
TOTAL DA UNIDADE					4,00
TOTAL DA AÇÃO					4,00

AÇÃO 1051 - IMPLANTAÇÃO DA FERROVIA NORTE-SUL**PROGRAMA:** PROGRAMA DE DESENVOLVIMENTO DA COMPETITIVIDADE**COD:** 1874

DADOS FINANCEIROS (ACUMULADO 2008 - 2011)						
ÓRGÃO RESPONSÁVEL	UNIDADE ORÇAMENTÁRIA	SEGMENTO	REGIÃO	O.G.E.	DEMAIS FONTES	TOTAL GERAL
SEINFRA	2501 - GAB-SEINFRA	NENHUM SEGMENTO	A Regionalizar	404.000,00	4.000,00	408.000,00
TOTAL DA UNIDADE				404.000,00	4.000,00	408.000,00
TOTAL DA AÇÃO				404.000,00	4.000,00	408.000,00

353

DADOS FÍSICOS (ACUMULADO 2008 - 2011)					
ÓRGÃO RESPONSÁVEL	UNIDADE ORÇAMENTÁRIA	SEGMENTO	PRODUTO	REGIÃO	TOTAL GERAL
SEINFRA	2501 - GAB-SEINFRA	NENHUM SEGMENTO	AÇÃO ACOMPANHADA / UNIDADE	A Regionalizar	16,00
TOTAL DA UNIDADE					16,00
TOTAL DA AÇÃO					16,00

AÇÃO 1052 - IMPLANTAÇÃO DO RAMAL DO GASODUTO ATÉ GOIÁS

PROGRAMA: PROGRAMA DE DESENVOLVIMENTO DA COMPETITIVIDADE

COD: 1874

DADOS FINANCEIROS (ACUMULADO 2008 - 2011)						
ÓRGÃO RESPONSÁVEL	UNIDADE ORÇAMENTÁRIA	SEGMENTO	REGIÃO	O.G.E.	DEMAIS FONTES	TOTAL GERAL
SEINFRA	2501 - GAB-SEINFRA	NENHUM SEGMENTO	A Regionalizar	204.000,00	4.000,00	208.000,00
TOTAL DA UNIDADE				204.000,00	4.000,00	208.000,00
TOTAL DA AÇÃO				204.000,00	4.000,00	208.000,00

DADOS FÍSICOS (ACUMULADO 2008 - 2011)					
ÓRGÃO RESPONSÁVEL	UNIDADE ORÇAMENTÁRIA	SEGMENTO	PRODUTO	REGIÃO	TOTAL GERAL
SEINFRA	2501 - GAB-SEINFRA	NENHUM SEGMENTO	AÇÃO ACOMPANHADA / UNIDADE	A Regionalizar	8,00
TOTAL DA UNIDADE					8,00
TOTAL DA AÇÃO					8,00

AÇÃO 1167 - FORTALECIMENTO DOS ARRANJOS PRODUTIVOS LOCAIS

PROGRAMA: PROGRAMA DE DESENVOLVIMENTO DA COMPETITIVIDADE

COD: 1874

DADOS FINANCEIROS (ACUMULADO 2008 - 2011)						
ÓRGÃO RESPONSÁVEL	UNIDADE ORÇAMENTÁRIA	SEGMENTO	REGIÃO	O.G.E.	DEMAIS FONTES	TOTAL GERAL



354

DADOS FINANCEIROS (ACUMULADO 2008 - 2011)						
ÓRGÃO RESPONSÁVEL	UNIDADE ORÇAMENTÁRIA	SEGMENTO	REGIÃO	O.G.E.	DEMAIS FONTES	TOTAL GERAL
SEPLAN	2701 - GAB-SEPLAN	MICRO E PEQUENO EMPRESÁRIO	A Regionalizar	20.000,00	0,00	20.000,00
TOTAL DA UNIDADE				20.000,00	0,00	20.000,00
TOTAL DA AÇÃO				20.000,00	0,00	20.000,00

DADOS FÍSICOS (ACUMULADO 2008 - 2011)					
ÓRGÃO RESPONSÁVEL	UNIDADE ORÇAMENTÁRIA	SEGMENTO	PRODUTO	REGIÃO	TOTAL GERAL
SEPLAN	2701 - GAB-SEPLAN	MICRO E PEQUENO EMPRESÁRIO	ARRANJOS PRODUTIVOS FORMATADOS /	A Regionalizar	4,00
TOTAL DA UNIDADE					4,00
TOTAL DA AÇÃO					4,00

AÇÃO 1168 - TELEPORTO PARQUE SERRINHA**PROGRAMA:** PROGRAMA DE DESENVOLVIMENTO DA COMPETITIVIDADE**COD:** 1874

DADOS FINANCEIROS (ACUMULADO 2008 - 2011)						
ÓRGÃO RESPONSÁVEL	UNIDADE ORÇAMENTÁRIA	SEGMENTO	REGIÃO	O.G.E.	DEMAIS FONTES	TOTAL GERAL
SEPLAN	2702 - ENCARGOS	NENHUM SEGMENTO	Região Metropolitana de Goiânia	400.000,00	200.000,00	600.000,00
TOTAL DA UNIDADE				400.000,00	200.000,00	600.000,00
TOTAL DA AÇÃO				400.000,00	200.000,00	600.000,00

DADOS FÍSICOS (ACUMULADO 2008 - 2011)					
ÓRGÃO RESPONSÁVEL	UNIDADE ORÇAMENTÁRIA	SEGMENTO	PRODUTO	REGIÃO	TOTAL GERAL
SEPLAN	2702 - ENCARGOS	NENHUM SEGMENTO	AÇÃO REALIZADA / PERCENTUAL	Região Metropolitana de Goiânia	100,00
TOTAL DA UNIDADE					100,00
TOTAL DA AÇÃO					100,00

AÇÃO 1170 - UNIDADE DE CONSERVAÇÃO DE USO SUSTENTÁVEL NA BACIA DO RIO CALDAS

355

PROGRAMA: PROGRAMA DE DESENVOLVIMENTO DA COMPETITIVIDADE

COD: 1874

DADOS FINANCEIROS (ACUMULADO 2008 - 2011)						
ÓRGÃO RESPONSÁVEL	UNIDADE ORÇAMENTÁRIA	SEGMENTO	REGIÃO	O.G.E.	DEMAIS FONTES	TOTAL GERAL
SEPLAN	2702 - ENCARGOS	NENHUM SEGMENTO	A Regionalizar	240.000,00	60.000,00	300.000,00
TOTAL DA UNIDADE				240.000,00	60.000,00	300.000,00
TOTAL DA AÇÃO				240.000,00	60.000,00	300.000,00

DADOS FÍSICOS (ACUMULADO 2008 - 2011)					
ÓRGÃO RESPONSÁVEL	UNIDADE ORÇAMENTÁRIA	SEGMENTO	PRODUTO	REGIÃO	TOTAL GERAL
SEPLAN	2702 - ENCARGOS	NENHUM SEGMENTO	AÇÃO REALIZADA / PERCENTUAL	A Regionalizar	100,00
TOTAL DA UNIDADE					100,00
TOTAL DA AÇÃO					100,00

AÇÃO 1171 - IMPLEMENTAÇÃO DA AGENDA 21 GOIÁS

PROGRAMA: PROGRAMA DE DESENVOLVIMENTO DA COMPETITIVIDADE

COD: 1874

DADOS FINANCEIROS (ACUMULADO 2008 - 2011)						
ÓRGÃO RESPONSÁVEL	UNIDADE ORÇAMENTÁRIA	SEGMENTO	REGIÃO	O.G.E.	DEMAIS FONTES	TOTAL GERAL
SEPLAN	2702 - ENCARGOS	NENHUM SEGMENTO	A Regionalizar	500.000,00	200.000,00	700.000,00
TOTAL DA UNIDADE				500.000,00	200.000,00	700.000,00
TOTAL DA AÇÃO				500.000,00	200.000,00	700.000,00

DADOS FÍSICOS (ACUMULADO 2008 - 2011)					
ÓRGÃO RESPONSÁVEL	UNIDADE ORÇAMENTÁRIA	SEGMENTO	PRODUTO	REGIÃO	TOTAL GERAL



356

DADOS FÍSICOS (ACUMULADO 2008 - 2011)					
ÓRGÃO RESPONSÁVEL	UNIDADE ORÇAMENTÁRIA	SEGMENTO	PRODUTO	REGIÃO	TOTAL GERAL
SEPLAN	2702 - ENCARGOS	NENHUM SEGMENTO	AÇÃO REALIZADA / PERCENTUAL	A Regionalizar	100,00
TOTAL DA UNIDADE					100,00
TOTAL DA AÇÃO					100,00

AÇÃO 1202 - EXECUÇÃO DE PROJETOS ESPECIAIS DE INFRAESTRUTURA ECONÔMICA**PROGRAMA:** PROGRAMA DE DESENVOLVIMENTO DA COMPETITIVIDADE**COD:** 1874

DADOS FINANCEIROS (ACUMULADO 2008 - 2011)							
ÓRGÃO RESPONSÁVEL	UNIDADE ORÇAMENTÁRIA	SEGMENTO	REGIÃO	O.G.E.	DEMAIS FONTES	TOTAL GERAL	
SEPLAN	2701 - GAB-SEPLAN	NENHUM SEGMENTO	A Regionalizar	4.000.000,00	0,00	4.000.000,00	
TOTAL DA UNIDADE					4.000.000,00	0,00	4.000.000,00
TOTAL DA AÇÃO					4.000.000,00	0,00	4.000.000,00

DADOS FÍSICOS (ACUMULADO 2008 - 2011)					
ÓRGÃO RESPONSÁVEL	UNIDADE ORÇAMENTÁRIA	SEGMENTO	PRODUTO	REGIÃO	TOTAL GERAL
SEPLAN	2701 - GAB-SEPLAN	NENHUM SEGMENTO	PROJETO EXECUTADO / PERCENTUAL	A Regionalizar	40,00
TOTAL DA UNIDADE					40,00
TOTAL DA AÇÃO					40,00

AÇÃO 2248 - EIXOS E PÓLOS DE DESENVOLVIMENTO**PROGRAMA:** PROGRAMA DE DESENVOLVIMENTO DA COMPETITIVIDADE**COD:** 1874

DADOS FINANCEIROS (ACUMULADO 2008 - 2011)						
ÓRGÃO RESPONSÁVEL	UNIDADE ORÇAMENTÁRIA	SEGMENTO	REGIÃO	O.G.E.	DEMAIS FONTES	TOTAL GERAL



357

DADOS FINANCEIROS (ACUMULADO 2008 - 2011)						
ÓRGÃO RESPONSÁVEL	UNIDADE ORÇAMENTÁRIA	SEGMENTO	REGIÃO	O.G.E.	DEMAIS FONTES	TOTAL GERAL
SEPLAN	2701 - GAB-SEPLAN	NENHUM SEGMENTO	A Regionalizar	200.000,00	0,00	200.000,00
TOTAL DA UNIDADE				200.000,00	0,00	200.000,00
TOTAL DA AÇÃO				200.000,00	0,00	200.000,00

DADOS FÍSICOS (ACUMULADO 2008 - 2011)						
ÓRGÃO RESPONSÁVEL	UNIDADE ORÇAMENTÁRIA	SEGMENTO	PRODUTO	REGIÃO	TOTAL GERAL	
SEPLAN	2701 - GAB-SEPLAN	NENHUM SEGMENTO	ESTUDO REALIZADO / UNIDADE	A Regionalizar	4,00	
TOTAL DA UNIDADE				4,00		
TOTAL DA AÇÃO				4,00		

AÇÃO 2249 - FAROL DA MICRO E PEQUENA EMPRESA

PROGRAMA: PROGRAMA DE DESENVOLVIMENTO DA COMPETITIVIDADE

COD: 1874

DADOS FINANCEIROS (ACUMULADO 2008 - 2011)						
ÓRGÃO RESPONSÁVEL	UNIDADE ORÇAMENTÁRIA	SEGMENTO	REGIÃO	O.G.E.	DEMAIS FONTES	TOTAL GERAL
SEPLAN	2701 - GAB-SEPLAN	MICRO E PEQUENO EMPRESÁRIO	A Regionalizar	400.000,00	0,00	400.000,00
TOTAL DA UNIDADE				400.000,00	0,00	400.000,00
TOTAL DA AÇÃO				400.000,00	0,00	400.000,00

DADOS FÍSICOS (ACUMULADO 2008 - 2011)						
ÓRGÃO RESPONSÁVEL	UNIDADE ORÇAMENTÁRIA	SEGMENTO	PRODUTO	REGIÃO	TOTAL GERAL	
SEPLAN	2701 - GAB-SEPLAN	MICRO E PEQUENO EMPRESÁRIO	EVENTO REALIZADO / UNIDADE	A Regionalizar	8,00	
TOTAL DA UNIDADE				8,00		
TOTAL DA AÇÃO				8,00		

AÇÃO 2250 - FOMENTO ÀS INICIATIVAS ASSOCIATIVISTAS DE ECONOMIA SOLIDÁRIA

358

PROGRAMA: PROGRAMA DE DESENVOLVIMENTO DA COMPETITIVIDADE**COD:** 1874

DADOS FINANCEIROS (ACUMULADO 2008 - 2011)						
ÓRGÃO RESPONSÁVEL	UNIDADE ORÇAMENTÁRIA	SEGMENTO	REGIÃO	O.G.E.	DEMAIS FONTES	TOTAL GERAL
SEPLAN	2701 - GAB-SEPLAN	NENHUM SEGMENTO	A Regionalizar	228.000,00	0,00	228.000,00
TOTAL DA UNIDADE				228.000,00	0,00	228.000,00
TOTAL DA AÇÃO				228.000,00	0,00	228.000,00

DADOS FÍSICOS (ACUMULADO 2008 - 2011)					
ÓRGÃO RESPONSÁVEL	UNIDADE ORÇAMENTÁRIA	SEGMENTO	PRODUTO	REGIÃO	TOTAL GERAL
SEPLAN	2701 - GAB-SEPLAN	NENHUM SEGMENTO	COOPERATIVISMO FOMENTADO / UNIDADE	A Regionalizar	8,00
TOTAL DA UNIDADE					8,00
TOTAL DA AÇÃO					8,00

AÇÃO 2251 - OPERACIONALIZAÇÃO DO FCO**PROGRAMA:** PROGRAMA DE DESENVOLVIMENTO DA COMPETITIVIDADE**COD:** 1874

DADOS FINANCEIROS (ACUMULADO 2008 - 2011)						
ÓRGÃO RESPONSÁVEL	UNIDADE ORÇAMENTÁRIA	SEGMENTO	REGIÃO	O.G.E.	DEMAIS FONTES	TOTAL GERAL
SEPLAN	2701 - GAB-SEPLAN	NENHUM SEGMENTO	A Regionalizar	80.000,00	0,00	80.000,00
TOTAL DA UNIDADE				80.000,00	0,00	80.000,00
TOTAL DA AÇÃO				80.000,00	0,00	80.000,00

DADOS FÍSICOS (ACUMULADO 2008 - 2011)					
ÓRGÃO RESPONSÁVEL	UNIDADE ORÇAMENTÁRIA	SEGMENTO	PRODUTO	REGIÃO	TOTAL GERAL



359

DADOS FÍSICOS (ACUMULADO 2008 - 2011)						
ÓRGÃO RESPONSÁVEL	UNIDADE ORÇAMENTÁRIA	SEGMENTO	PRODUTO	REGIÃO	TOTAL GERAL	
SEPLAN	2701 - GAB-SEPLAN	NENHUM SEGMENTO	FINANCIAMENTO CONCEDIDO / UNIDADE	A Regionalizar	120000,00	
TOTAL DA UNIDADE					120.000,00	
TOTAL DA AÇÃO					120.000,00	

AÇÃO 2252 - PLATAFORMA LOGÍSTICA MULTIMODAL DE GOIÁS

PROGRAMA: PROGRAMA DE DESENVOLVIMENTO DA COMPETITIVIDADE

COD: 1874

DADOS FINANCEIROS (ACUMULADO 2008 - 2011)						
ÓRGÃO RESPONSÁVEL	UNIDADE ORÇAMENTÁRIA	SEGMENTO	REGIÃO	O.G.E.	DEMAIS FONTES	TOTAL GERAL
SEPLAN	2702 - ENCARGOS	NENHUM SEGMENTO	Região Centro Goiano (Eixo BR-153)	2.500.000,00	0,00	2.500.000,00
TOTAL DA UNIDADE				2.500.000,00	0,00	2.500.000,00
TOTAL DA AÇÃO				2.500.000,00	0,00	2.500.000,00

DADOS FÍSICOS (ACUMULADO 2008 - 2011)						
ÓRGÃO RESPONSÁVEL	UNIDADE ORÇAMENTÁRIA	SEGMENTO	PRODUTO	REGIÃO	TOTAL GERAL	
SEPLAN	2702 - ENCARGOS	NENHUM SEGMENTO	PROJETO EXECUTADO / PERCENTUAL	Região Centro Goiano (Eixo BR-153)	50,00	
TOTAL DA UNIDADE					50,00	
TOTAL DA AÇÃO					50,00	

AÇÃO 2253 - PROMOÇÃO DE INVESTIMENTOS

PROGRAMA: PROGRAMA DE DESENVOLVIMENTO DA COMPETITIVIDADE

COD: 1874

DADOS FINANCEIROS (ACUMULADO 2008 - 2011)						
ÓRGÃO RESPONSÁVEL	UNIDADE ORÇAMENTÁRIA	SEGMENTO	REGIÃO	O.G.E.	DEMAIS FONTES	TOTAL GERAL



360

DADOS FINANCEIROS (ACUMULADO 2008 - 2011)

ÓRGÃO RESPONSÁVEL	UNIDADE ORÇAMENTÁRIA	SEGMENTO	REGIÃO	O.G.E.	DEMAIS FONTES	TOTAL GERAL
SEPLAN	2702 - ENCARGOS	NENHUM SEGMENTO	A Regionalizar	400.000,00	0,00	400.000,00
TOTAL DA UNIDADE				400.000,00	0,00	400.000,00
TOTAL DA AÇÃO				400.000,00	0,00	400.000,00

DADOS FÍSICOS (ACUMULADO 2008 - 2011)

ÓRGÃO RESPONSÁVEL	UNIDADE ORÇAMENTÁRIA	SEGMENTO	PRODUTO	REGIÃO	TOTAL GERAL
SEPLAN	2702 - ENCARGOS	NENHUM SEGMENTO	AÇÃO REALIZADA / UNIDADE	A Regionalizar	80,00
TOTAL DA UNIDADE					80,00
TOTAL DA AÇÃO					80,00

AÇÃO 2581 - OPERACIONALIZAÇÃO DE PROGRAMAS ESPECIAIS

PROGRAMA: PROGRAMA DE DESENVOLVIMENTO DA COMPETITIVIDADE

COD: 1874

DADOS FINANCEIROS (ACUMULADO 2008 - 2011)

ÓRGÃO RESPONSÁVEL	UNIDADE ORÇAMENTÁRIA	SEGMENTO	REGIÃO	O.G.E.	DEMAIS FONTES	TOTAL GERAL
SEPLAN	2753 - FUNDES	NENHUM SEGMENTO	A Regionalizar	12.000,00	0,00	12.000,00
TOTAL DA UNIDADE				12.000,00	0,00	12.000,00
TOTAL DA AÇÃO				12.000,00	0,00	12.000,00

DADOS FÍSICOS (ACUMULADO 2008 - 2011)

ÓRGÃO RESPONSÁVEL	UNIDADE ORÇAMENTÁRIA	SEGMENTO	PRODUTO	REGIÃO	TOTAL GERAL
SEPLAN	2753 - FUNDES	NENHUM SEGMENTO	AÇÃO EXECUTADA / PERCENTUAL	A Regionalizar	40,00
TOTAL DA UNIDADE					40,00
TOTAL DA AÇÃO					40,00

Estratégia Mobilizadora: VANTAGENS COMPARATIVAS EM INFRA-ESTRUTURA ENERGÉTICA, LOGÍSTICA E OBRAS PÚBLICAS

DIRETRIZES

- Viabilização da melhoria qualitativa e incremento quantitativo da matriz energética de Goiás, assegurando no médio e longo prazos a infra-estrutura energética para indução do desenvolvimento.
- Universalização dos serviços públicos de energia elétrica em Goiás, garantindo conforto às famílias goianas.
- Fomento ao desenvolvimento de fontes de energia renováveis, respeitando o meio ambiente e promovendo o desenvolvimento regional com geração de oportunidades ao empreendedorismo.
- Introdução do gás natural canalizado para o segmento industrial, disponibilizando um novo combustível para ampliar e diversificar a matriz energética do Estado, de forma competitiva e geradora de emprego e renda.
- Ampliação da rede de distribuição de gás natural veicular, aumentando o número de postos de comercialização, buscando atingir um índice de 5% da frota de veículos leves convertidos.
- Elaboração e divulgação do Balanço Energético e Cadastro do Parque Gerador Elétrico, detalhando a produção, consumo e importação e exportação de energia.
- Fomento à produção sustentável de bioenergia, transformando Goiás numa liderança de combustíveis renováveis dentro do cenário brasileiro e da competição internacional, como alternativa ecologicamente correta ao consumo de combustíveis mais poluentes.
- Posicionamento do Estado como parque atrativo a novos investimentos e ampliação dos investimentos capitados, dando oportunidades ao pequeno produtor de se integrar ao desafio dos combustíveis renováveis, com equilíbrio ecológico e manutenção da produção de alimentos.
- Busca do estabelecimento de um novo arranjo na formação da matriz energética goiana com geração de um salto tecnológico, firmando o Estado como excelência na cultura produtora e de beneficiamento dos produtos geradores da bioenergia.
- Adequação do sistema elétrico e do sistema de transportes para a bioenergia.
- Promoção da bioenergia, divulgando a atividade e buscando a integração dos atores envolvidos, fomentando o crescimento organizado e sustentável.
- Incentivo à expansão do setor sucro-alcooleiro no Estado de Goiás de forma sustentável.
- Implantação de projetos de pesquisa, desenvolvimento e transferência de tecnologia na atividade sucro-alcooleira e de biodiesel da agricultura familiar, conforme as metodologias de desenvolvimento local e regional.
- Aumento da oferta de energia elétrica com qualidade e confiabilidade em toda a área de concessão da CELG, e em especial nas zonas urbanas.
- Aumento da oferta de energia elétrica com qualidade e confiabilidade na zona rural, dentro da área de concessão da CELG, para possibilitar a expansão da irrigação, das agroindústrias e melhorar a qualidade de vida do pequeno produtor rural.
- Conscientização dos consumidores da necessidade da otimização do consumo de energia elétrica, para reduzir o impacto das contas de energia no orçamento do consumidor, principalmente no que diz respeito às comunidades mais carentes, bem como inibir as perdas de energia elétrica, principalmente por furtos, que aumentam os custos operacionais da empresa, e indiretamente podem aumentar o custo da energia elétrica para o consumidor.
- Dotação de uma malha rodoviária eficiente ao Estado de Goiás, visando proporcionar melhores condições de tráfego, segurança e conforto, possibilitando redução no custo de transporte e melhor escoamento da produção.
- Atendimento às necessidades de infra-estrutura básica da população mais carente dos municípios do Estado de Goiás, levando aos bairros e conjuntos populares, o benefício do asfaltamento urbano.

Estratégia Mobilizadora: VANTAGENS COMPARATIVAS EM INFRA-ESTRUTURA ENERGÉTICA, LOGÍSTICA E OBRAS PÚBLICAS **DIRETRIZES**


- Construção e manutenção em perfeito estado de conservação, de obras civis públicas.
- Atualização e conservação do Sistema Aeroportuário do Estado.
- Desenvolvimento da rede multimodal de transportes, com base nos cenários estudados e definidos no PDTG - Plano de Desenvolvimento do Sistema de Transportes do Estado de Goiás.
- Manutenção da política de investimentos constantes em logística de transportes, oferecendo equipamentos seguros para o transporte eficiente de pessoas e bens, com redução dos custos logísticos.
- Implantação e melhoria de acessos e terminais intermodais, ampliando o aproveitamento das potencialidades logísticas.
- Implantação de anéis viários em grandes cidades, otimizando o fluxo de transporte de cargas e passageiros.
- Melhoria por obras de arte em rodovias municipais e estaduais, ampliando a segurança e capacidade de escoamento da produção local e regional.
- Melhoria do transporte intermunicipal de passageiros, especialmente em regiões de grande densidade populacional.
- Promoção do desenvolvimento do transporte aéreo de carga, ampliando as opções logísticas, visando melhor posicionamento da carga goiana na economia globalizada.
- Incorporação de programas de segurança viária e ambiental, ampliando a malha e modais de transporte e implantando um sistema integrado de gestão para priorização de obras.
- Implantação do alcoolduto Senador Canedo/Paulínia, realizando gestões junto à Petrobrás e ao Governo Federal.
- Promoção de uma política integrada para os serviços de transporte rural, induzindo o desenvolvimento ordenado das malhas vicinais dos municípios goianos, com planejamento da utilização, conservação, ampliação e integração local e regional.
- Otimização e articulação dos investimentos do Poder Público em transporte rural, nos níveis municipal, estadual e federal, reduzindo custos de transporte estudantil, de cargas de produtores rurais e outros transportes, potencializando o desenvolvimento local e regional.




DESENVOLVIMENTO ECONÔMICO E CIENTÍFICO-TECNOLÓGICO - "GOIÁS EMPREENDEDOR E COMPETITIVO"

VANTAGENS COMPARATIVAS EM INFRA-ESTRUTURA ENERGÉTICA, LOGÍSTICA E OBRAS PÚBLICAS

- 1002 - Programa Aeroportuário
- 1005 - Programa Asfalto Novo
- 1011 - Programa Conservação e Segurança da Malha Rodoviária
- 1019 - Programa de Construção, Ampliação, Reforma e Gerência de Próprios Públicos
- 1042 - Programa Estrada Nova - Apoio ao Consórcio Intermunicipal de Obras - CIMO'S
- 1050 - Programa Goiás Pavimentado
- 1066 - Programa Melhoramento e Gerenciamento da Malha Rodoviária Estadual – BIRD
- 1861 - Programa Energia para o Campo
- 1876 - Programa Luz para Goiás 3
- 1889 - Programa Energia Racional
- 1891 - Programa Energia Garantida para o Estado de Goiás
- 1034 - Programa Desenvolvimento da Rede Multimodal de Transporte
- 1039 - Programa Energia e Telecomunicações
- 1846 - Programa Política Integrada para o Serviço de Transporte Rural
- 1855 - Programa Goiano de Bioenergia





PLANO PLURIANUAL - 2008 - 2011

365

Macro Objetivo: GOIÁS EMPREENDEDOR E COMPETITIVO

Estratégia Mobilizadora: VANTAGENS COMPARATIVAS EM INFRA-ESTRUTURA ENERGÉTICA, LOGÍSTICA E OBRAS PÚBLICAS

1002 - PROGRAMA AEROPORTUÁRIO

ÓRGÃO GESTOR: AGETOP - AGENCIA GOIANA DE TRANSPORTES E OBRAS - AGETOP

OBJETIVO: Implantar, pavimentar, melhorar e conservar as obras aeroportuárias do Estado.

PÚBLICO ALVO: Usuário do transporte aeroportuário do Estado de Goiás.

DESCRIÇÃO

O Programa Aeroportuário busca atualizar e conservar o Sistema Aeroportuário do Estado, de modo a contribuir para o desenvolvimento de Goiás, primando pela eficiência, segurança e qualidade. Assim, o programa segue orientação do Plano Aeroviário do Estado de Goiás (PAEGO) em consonância com as normas da INFRAERO - Empresa Brasileira de Infra-Estrutura Aeroportuária, para a construção de novos aeroportos e reforma dos existentes, com melhor pavimentação das pistas, sinalização e atualização da infra-estrutura. Nesse sentido, realiza a execução e modernização dos terminais de passageiros, trazendo maior conforto ao usuário; o gerenciamento e verificação da segurança dos aeródromos, que é primordial, sendo realizada através de constantes visitas, quando do funcionamento dos mesmos; o balizamento e iluminação para pousos e decolagens noturnas, de acordo com as normas vigentes e dentro dos padrões de cada unidade construída ou conservada. A ação estratégica para implementação é a implantação, pavimentação e conservação dos aeroportos e terminais.

DADOS FINANCEIROS

REGIÃO	2008		2009		2010		2011		TOTAL GERAL
	OGE	DEMAIS FONTES	OGE	DEMAIS FONTES	OGE	DEMAIS FONTES	OGE	DEMAIS FONTES	
Região Nordeste Goiano	451.000,00	0,00	0,00	0,00	1.626.000,00	0,00	1.626.000,00	0,00	3.703.000,00
Região Sudeste Goiano (Estrada de Ferro)	2.013.000,00	0,00	0,00	0,00	0,00	0,00	1.725.000,00	0,00	3.738.000,00
Região Sul Goiano	2.275.000,00	0,00	0,00	0,00	0,00	0,00	0,00	0,00	2.275.000,00
Região Sudoeste Goiano	0,00	0,00	4.651.000,00	0,00	0,00	0,00	1.825.000,00	0,00	6.476.000,00
Região Oeste Goiano (Eixo GO-060)	2.138.000,00	0,00	0,00	0,00	4.750.000,00	0,00	1.825.000,00	0,00	8.713.000,00
Região Noroeste Goiano (Estrada do Boi)	0,00	0,00	2.225.000,00	0,00	625.000,00	0,00	0,00	0,00	2.850.000,00
A Regionalizar	1.000,00	0,00	1.000,00	0,00	1.000,00	0,00	1.000,00	0,00	4.000,00
TOTAL GERAL	6.878.000,00	0,00	6.877.000,00	0,00	7.002.000,00	0,00	7.002.000,00	0,00	27.759.000,00



Macro Objetivo: GOIÁS EMPREENDEDOR E COMPETITIVO

366

Estratégia Mobilizadora: VANTAGENS COMPARATIVAS EM INFRA-ESTRUTURA ENERGÉTICA, LOGÍSTICA E OBRAS PÚBLICAS

AÇÃO 1016 - IMPLANTAÇÃO, PAVIMENTAÇÃO E CONSERVAÇÃO DOS AEROPORTOS E TERMINAIS**PROGRAMA:** PROGRAMA AEROPORTUÁRIO**COD:** 1002

DADOS FINANCEIROS (ACUMULADO 2008 - 2011)						
ÓRGÃO RESPONSÁVEL	UNIDADE ORÇAMENTÁRIA	SEGMENTO	REGIÃO	O.G.E.	DEMAIS FONTES	TOTAL GERAL
AGETOP	5501 - AGETOP	NENHUM SEGMENTO	Região Nordeste Goiano	3.703.000,00	0,00	3.703.000,00
			Região Sudeste Goiano (Estrada de Ferro)	3.738.000,00	0,00	3.738.000,00
			Região Sul Goiano	2.275.000,00	0,00	2.275.000,00
			Região Sudoeste Goiano	6.476.000,00	0,00	6.476.000,00
			Região Oeste Goiano (Eixo GO-060)	8.713.000,00	0,00	8.713.000,00
			Região Noroeste Goiano (Estrada do Boi)	2.850.000,00	0,00	2.850.000,00
			TOTAL DA UNIDADE	27.755.000,00	0,00	27.755.000,00
TOTAL DA AÇÃO				27.755.000,00	0,00	27.755.000,00

DADOS FÍSICOS (ACUMULADO 2008 - 2011)						
ÓRGÃO RESPONSÁVEL	UNIDADE ORÇAMENTÁRIA	SEGMENTO	PRODUTO	REGIÃO	TOTAL GERAL	
AGETOP	5501 - AGETOP	NENHUM SEGMENTO	AERÓDROMO IMPLANTADO E MELHORADO / UNIDADE	Região Nordeste Goiano	5,00	
				Região Noroeste Goiano (Estrada do Boi)	4,00	
				Região Oeste Goiano (Eixo GO-060)	11,00	
				Região Sudeste Goiano (Estrada de Ferro)	4,00	
				Região Sudoeste Goiano	8,00	
				Região Sul Goiano	3,00	
				TOTAL DA UNIDADE	35,00	
TOTAL DA AÇÃO					35,00	



AÇÃO 1116 - OBRAS ESPECIAIS NOS AEROPORTOS E SEUS TERMINAIS

367

PROGRAMA: PROGRAMA AEROPORTUÁRIO

COD: 1002

DADOS FINANCEIROS (ACUMULADO 2008 - 2011)							
ÓRGÃO RESPONSÁVEL	UNIDADE ORÇAMENTÁRIA	SEGMENTO	REGIÃO	O.G.E.	DEMAIS FONTES	TOTAL GERAL	
SEPLAN	2702 - ENCARGOS	NENHUM SEGMENTO	A Regionalizar	4.000,00	0,00	4.000,00	
				TOTAL DA UNIDADE	4.000,00	0,00	4.000,00
TOTAL DA AÇÃO				4.000,00	0,00	4.000,00	

DADOS FÍSICOS (ACUMULADO 2008 - 2011)					
ÓRGÃO RESPONSÁVEL	UNIDADE ORÇAMENTÁRIA	SEGMENTO	PRODUTO	REGIÃO	TOTAL GERAL
SEPLAN	2702 - ENCARGOS	NENHUM SEGMENTO	PROJETO IMPLANTADA E APERFEIÇOADA / PERCENTUAL	A Regionalizar	4,00
				TOTAL DA UNIDADE	4,00
TOTAL DA AÇÃO					4,00



PLANO PLURIANUAL - 2008 - 2011

368

Macro Objetivo: GOIÁS EMPREENDEDOR E COMPETITIVO

Estratégia Mobilizadora: VANTAGENS COMPARATIVAS EM INFRA-ESTRUTURA ENERGÉTICA, LOGÍSTICA E OBRAS PÚBLICAS

1005 - PROGRAMA ASFALTO NOVO**ÓRGÃO GESTOR:** AGETOP - AGENCIA GOIANA DE TRANSPORTES E OBRAS - AGETOP**OBJETIVO:** Fortalecer os municípios através da implantação de obras de infra-estrutura urbana**PÚBLICO ALVO:** População urbana dos municípios do Estado.

DESCRIÇÃO

O PAN - Programa Asfalto Novo executa a pavimentação de vias urbanas, tendo em vista proporcionar benefícios diretos às famílias goianas, melhorar a infra-estrutura de transportes urbanos e construir cidades com melhor qualidade de vida.

As obras de asfaltamento do PAN são realizadas em locais basicamente residenciais, sendo projetadas para tráfego leve de veículos, e, preferencialmente, implantadas em bairros e conjuntos populares.

O programa é implementado a partir de convênios firmados entre o Estado e os municípios interessados, viabilizando de maneira econômica para as administrações municipais que não podem assumir unicamente com os encargos, a realização de melhorias em infra-estrutura urbanística para o bem-estar de todos.

Assim, o Governo de Goiás, de modo simples e empreendedor, garante aos contribuintes o retorno dos tributos em investimentos prioritários para a população.

As ações estratégicas para implementação são: pavimentação urbana e planejamento, gestão, estudos, projetos e supervisão - PAN.

DADOS FINANCEIROS

REGIÃO	2008		2009		2010		2011		TOTAL GERAL
	OGE	DEMAIS FONTES	OGE	DEMAIS FONTES	OGE	DEMAIS FONTES	OGE	DEMAIS FONTES	
Região Metropolitana de Goiânia	601.000,00	0,00	2.098.000,00	0,00	2.497.000,00	0,00	6.389.000,00	0,00	11.585.000,00
Região Centro Goiano (Eixo BR-153)	3.892.000,00	0,00	2.395.000,00	0,00	1.497.000,00	0,00	4.391.000,00	0,00	12.175.000,00
Região Norte Goiano	1.198.000,00	0,00	1.697.000,00	0,00	1.796.000,00	0,00	2.545.000,00	0,00	7.236.000,00
Região Nordeste Goiano	399.000,00	0,00	2.096.000,00	0,00	2.196.000,00	0,00	1.597.000,00	0,00	6.288.000,00
Região Entorno do Distrito Federal	2.495.000,00	0,00	599.000,00	0,00	499.000,00	0,00	2.196.000,00	0,00	5.789.000,00
Região Sudeste Goiano (Estrada de Ferro)	1.697.000,00	0,00	1.597.000,00	0,00	1.996.000,00	0,00	898.000,00	0,00	6.188.000,00
Região Sul Goiano	2.535.000,00	0,00	998.000,00	0,00	1.297.000,00	0,00	2.296.000,00	0,00	7.126.000,00
Região Sudoeste Goiano	3.593.000,00	0,00	1.597.000,00	0,00	1.796.000,00	0,00	898.000,00	0,00	7.884.000,00
Região Oeste Goiano (Eixo GO-060)	2.595.000,00	0,00	5.529.000,00	0,00	5.329.000,00	0,00	1.996.000,00	0,00	15.449.000,00
Região Noroeste Goiano (Estrada do Boi)	998.000,00	0,00	1.397.000,00	0,00	1.098.000,00	0,00	1.796.000,00	0,00	5.289.000,00
A Regionalizar	2.002.000,00	0,00	2.002.000,00	0,00	2.002.000,00	0,00	2.502.000,00	0,00	8.508.000,00
TOTAL GERAL	22.005.000,00	0,00	22.005.000,00	0,00	22.003.000,00	0,00	27.504.000,00	0,00	93.517.000,00

Macro Objetivo: GOIÁS EMPREENDEDOR E COMPETITIVO

Estratégia Mobilizadora: VANTAGENS COMPARATIVAS EM INFRA-ESTRUTURA ENERGÉTICA, LOGÍSTICA E OBRAS PÚBLICAS

369

AÇÃO 1001 - PAVIMENTAÇÃO URBANA

PROGRAMA: PROGRAMA ASFALTO NOVO

COD: 1005

DADOS FINANCEIROS (ACUMULADO 2008 - 2011)						
ÓRGÃO RESPONSÁVEL	UNIDADE ORÇAMENTÁRIA	SEGMENTO	REGIÃO	O.G.E.	DEMAIS FONTES	TOTAL GERAL
AGETOP	5501 - AGETOP	NENHUM SEGMENTO	Região Metropolitana de Goiânia	11.585.000,00	0,00	11.585.000,00
			Região Centro Goiano (Eixo BR-153)	12.175.000,00	0,00	12.175.000,00
			Região Norte Goiano	7.236.000,00	0,00	7.236.000,00
			Região Nordeste Goiano	6.288.000,00	0,00	6.288.000,00
			Região Entorno do Distrito Federal	5.789.000,00	0,00	5.789.000,00
			Região Sudeste Goiano (Estrada de Ferro)	6.188.000,00	0,00	6.188.000,00
			Região Sul Goiano	7.126.000,00	0,00	7.126.000,00
			Região Sudoeste Goiano	7.884.000,00	0,00	7.884.000,00
			Região Oeste Goiano (Eixo GO-060)	15.449.000,00	0,00	15.449.000,00
			Região Noroeste Goiano (Estrada do Boi)	5.289.000,00	0,00	5.289.000,00
			TOTAL DA UNIDADE	85.009.000,00	0,00	85.009.000,00
TOTAL DA AÇÃO				85.009.000,00	0,00	85.009.000,00

DADOS FÍSICOS (ACUMULADO 2008 - 2011)					
ÓRGÃO RESPONSÁVEL	UNIDADE ORÇAMENTÁRIA	SEGMENTO	PRODUTO	REGIÃO	TOTAL GERAL
AGETOP	5501 - AGETOP	NENHUM SEGMENTO	RUA ASFALTADA / METRO QUADRADO	Região Centro Goiano (Eixo BR-153)	610000,00
				Região Entorno do Distrito Federal	290000,00
				Região Metropolitana de Goiânia	580000,00
				Região Nordeste Goiano	315000,00



370

DADOS FÍSICOS (ACUMULADO 2008 - 2011)					
ÓRGÃO RESPONSÁVEL	UNIDADE ORÇAMENTÁRIA	SEGMENTO	PRODUTO	REGIÃO	TOTAL GERAL
				Região Noroeste Goiano (Estrada do Boi)	265000,00
				Região Norte Goiano	362500,00
				Região Oeste Goiano (Eixo GO-060)	774000,00
				Região Sudeste Goiano (Estrada de Ferro)	310000,00
				Região Sudoeste Goiano	395000,00
				Região Sul Goiano	357000,00
				TOTAL DA UNIDADE	4.258.500,00
TOTAL DA AÇÃO					4.258.500,00

AÇÃO 2608 - PLANEJAMENTO, GESTÃO, ESTUDOS, PROJETOS E SUPERVISÃO - PAN**PROGRAMA:** PROGRAMA ASFALTO NOVO**COD:** 1005

DADOS FINANCEIROS (ACUMULADO 2008 - 2011)						
ÓRGÃO RESPONSÁVEL	UNIDADE ORÇAMENTÁRIA	SEGMENTO	REGIÃO	O.G.E.	DEMAIS FONTES	TOTAL GERAL
AGETOP	5501 - AGETOP	NENHUM SEGMENTO	A Regionalizar	8.508.000,00	0,00	8.508.000,00
			TOTAL DA UNIDADE	8.508.000,00	0,00	8.508.000,00
TOTAL DA AÇÃO				8.508.000,00	0,00	8.508.000,00

DADOS FÍSICOS (ACUMULADO 2008 - 2011)					
ÓRGÃO RESPONSÁVEL	UNIDADE ORÇAMENTÁRIA	SEGMENTO	PRODUTO	REGIÃO	TOTAL GERAL
AGETOP	5501 - AGETOP	NENHUM SEGMENTO	PROJETO ELABORADO / PERCENTUAL	A Regionalizar	100,00
				TOTAL DA UNIDADE	100,00
TOTAL DA AÇÃO					100,00



PLANO PLURIANUAL - 2008 - 2011

371

Macro Objetivo: GOIÁS EMPREENDEDOR E COMPETITIVO

Estratégia Mobilizadora: VANTAGENS COMPARATIVAS EM INFRA-ESTRUTURA ENERGÉTICA, LOGÍSTICA E OBRAS PÚBLICAS

1011 - PROGRAMA CONSERVAÇÃO E SEGURANÇA DA MALHA RODOVIÁRIA

ÓRGÃO GESTOR: AGETOP - AGENCIA GOIANA DE TRANSPORTES E OBRAS - AGETOP

OBJETIVO: Conservar, Sinalizar e Manter a Malha Rodoviária

PÚBLICO ALVO: Usuários do transporte rodoviário estadual.

DESCRIÇÃO

O Programa Conservação e Segurança da Malha Rodoviária atua na manutenção e preservação da malha rodoviária em condições de tráfego satisfatório, garantindo a vida útil do pavimento, tendo em vista proporcionar maior segurança e conforto aos usuários, possibilitar a redução no custo de transportes e melhor escoamento da produção e otimizar os investimentos na malha a médio e longo prazo.

O programa é executado através da AGETOP - Agência Goiana de Transportes e Obras, que presta serviços de conservação preventiva, rotineira, periódica e emergencial, serviços de sinalização, operação e monitoramento da malha rodoviária, administração de faixa de domínio, contando com vistorias e urbanização. Conserva, também, as pistas de pouso e edificações dos aeródromos.

Ademais, as condições climáticas ou algumas ações inesperadas podem trazer danos às rodovias, sendo este programa o que traz suporte para sanar as dificuldades de maneira expedita e eficiente.

As ações estratégicas para implementação são: Terceira Via; conservação emergencial, sinalização, operação e fiscalização da malha rodoviária; e manutenção da malha rodoviária.

DADOS FINANCEIROS

REGIÃO	2008		2009		2010		2011		TOTAL GERAL
	OGE	DEMAIS FONTES	OGE	DEMAIS FONTES	OGE	DEMAIS FONTES	OGE	DEMAIS FONTES	
A Regionalizar	91.306.000,00	1.000,00	103.762.000,00	1.000,00	107.761.000,00	1.000,00	111.452.000,00	1.000,00	414.285.000,00
TOTAL GERAL	91.306.000,00	1.000,00	103.762.000,00	1.000,00	107.761.000,00	1.000,00	111.452.000,00	1.000,00	414.285.000,00

Macro Objetivo: GOIÁS EMPREENDEDOR E COMPETITIVO

Estratégia Mobilizadora: VANTAGENS COMPARATIVAS EM INFRA-ESTRUTURA ENERGÉTICA, LOGÍSTICA E OBRAS PÚBLICAS

AÇÃO 1003 - TERCEIRA VIA**PROGRAMA:** PROGRAMA CONSERVAÇÃO E SEGURANÇA DA MALHA RODOVIÁRIA**COD:** 1011

DADOS FINANCEIROS (ACUMULADO 2008 - 2011)						
ÓRGÃO RESPONSÁVEL	UNIDADE ORÇAMENTÁRIA	SEGMENTO	REGIÃO	O.G.E.	DEMAIS FONTES	TOTAL GERAL
AGETOP	2551 - FUNTRANSP	NENHUM SEGMENTO	A Regionalizar	204.882.000,00	0,00	204.882.000,00
TOTAL DA UNIDADE				204.882.000,00	0,00	204.882.000,00
TOTAL DA AÇÃO				204.882.000,00	0,00	204.882.000,00

DADOS FÍSICOS (ACUMULADO 2008 - 2011)					
ÓRGÃO RESPONSÁVEL	UNIDADE ORÇAMENTÁRIA	SEGMENTO	PRODUTO	REGIÃO	TOTAL GERAL
AGETOP	2551 - FUNTRANSP	NENHUM SEGMENTO	MALHA RODOVIÁRIA EXECUTADA E CONSERVADA / QUILOMETRO	A Regionalizar	20014,00
TOTAL DA UNIDADE					20.014,00
TOTAL DA AÇÃO					20.014,00

AÇÃO 1031 - CONSERVAÇÃO EMERGENCIAL, SINALIZAÇÃO, OPERAÇÃO E FISCALIZAÇÃO DA MALHA RODOVIÁRIA**PROGRAMA:** PROGRAMA CONSERVAÇÃO E SEGURANÇA DA MALHA RODOVIÁRIA**COD:** 1011

DADOS FINANCEIROS (ACUMULADO 2008 - 2011)						
ÓRGÃO RESPONSÁVEL	UNIDADE ORÇAMENTÁRIA	SEGMENTO	REGIÃO	O.G.E.	DEMAIS FONTES	TOTAL GERAL
AGETOP	5501 - AGETOP	NENHUM SEGMENTO	A Regionalizar	208.255.000,00	0,00	208.255.000,00
TOTAL DA UNIDADE				208.255.000,00	0,00	208.255.000,00
TOTAL DA AÇÃO				208.255.000,00	0,00	208.255.000,00



373

DADOS FÍSICOS (ACUMULADO 2008 - 2011)					
ÓRGÃO RESPONSÁVEL	UNIDADE ORÇAMENTÁRIA	SEGMENTO	PRODUTO	REGIÃO	TOTAL GERAL
AGETOP	5501 - AGETOP	NENHUM SEGMENTO	RODOVIA CONSERVADA / PERCENTUAL	A Regionalizar	100,00
TOTAL DA UNIDADE					100,00
TOTAL DA AÇÃO					100,00

AÇÃO 1032 - MANUTENÇÃO DA MALHA RODOVIÁRIA DO ESTADO DE GOIÁS

PROGRAMA: PROGRAMA CONSERVAÇÃO E SEGURANÇA DA MALHA RODOVIÁRIA

COD: 1011

DADOS FINANCEIROS (ACUMULADO 2008 - 2011)						
ÓRGÃO RESPONSÁVEL	UNIDADE ORÇAMENTÁRIA	SEGMENTO	REGIÃO	O.G.E.	DEMAIS FONTES	TOTAL GERAL
AGETOP	5501 - AGETOP	NENHUM SEGMENTO	A Regionalizar	744.000,00	4.000,00	748.000,00
TOTAL DA UNIDADE				744.000,00	4.000,00	748.000,00
TOTAL DA AÇÃO				744.000,00	4.000,00	748.000,00

DADOS FÍSICOS (ACUMULADO 2008 - 2011)					
ÓRGÃO RESPONSÁVEL	UNIDADE ORÇAMENTÁRIA	SEGMENTO	PRODUTO	REGIÃO	TOTAL GERAL
AGETOP	5501 - AGETOP	NENHUM SEGMENTO	MALHA RODOVIÁRIA CONSERVADA / PERCENTUAL	A Regionalizar	100,00
TOTAL DA UNIDADE					100,00
TOTAL DA AÇÃO					100,00



PLANO PLURIANUAL - 2008 - 2011

374

Macro Objetivo: GOIÁS EMPREENDEDOR E COMPETITIVO

Estratégia Mobilizadora: VANTAGENS COMPARATIVAS EM INFRA-ESTRUTURA ENERGÉTICA, LOGÍSTICA E OBRAS PÚBLICAS

1019 - PROGRAMA DE CONSTRUÇÃO, AMPLIAÇÃO, REFORMA E GERÊNCIA DE PRÓPRIOS PÚBLICOS**ÓRGÃO GESTOR:** AGETOP - AGENCIA GOIANA DE TRANSPORTES E OBRAS - AGETOP**OBJETIVO:** Construir e manter em perfeito estado de conservação as obras civis públicas**PÚBLICO ALVO:** Usuários dos serviços públicos.

DESCRIÇÃO

O Programa de Construção, Ampliação, Reforma e Gerência de Próprios Públicos promove a preservação das obras civis públicas, assegurando o funcionamento das atividades e o aproveitamento otimizado dos prédios públicos.

Assim, o programa executa a ampliação e manutenção dos prédios já existentes e novas obras, se necessário. Além disso, está previsto a implantação de um banco de dados dos prédios públicos, para verificação e acompanhamento das condições físicas de cada um deles, possibilitando planejar melhor a reforma, a ampliação e a conservação de escolas, hospitais, creches, ginásios de esportes, campos de futebol e prédios administrativos.

A construção de edificações públicas é implementada conforme as necessidades e estudo de abrangência de utilização dos prédios já existentes em cada município, evitando que novas construções tenham funções e utilidades duplicadas.

Ademais, o gerenciamento, manutenção e conservação dos prédios existentes são executados de forma regionalizada, trazendo um constante aproveitamento otimizado dos mesmos.

As ações estratégicas para implementação são: construção, ampliação, reforma de próprios públicos; manutenção e gerência de próprios públicos; e outras.

DADOS FINANCEIROS

REGIÃO	2008		2009		2010		2011		TOTAL GERAL
	OGE	DEMAIS FONTES	OGE	DEMAIS FONTES	OGE	DEMAIS FONTES	OGE	DEMAIS FONTES	
Região Metropolitana de Goiânia	1.620.000,00	0,00	1.620.000,00	0,00	1.420.000,00	0,00	1.620.000,00	0,00	6.280.000,00
Região Centro Goiano (Eixo BR-153)	500.000,00	0,00	600.000,00	0,00	600.000,00	0,00	200.000,00	0,00	1.900.000,00
Região Norte Goiano	800.000,00	0,00	700.000,00	0,00	600.000,00	0,00	200.000,00	0,00	2.300.000,00
Região Nordeste Goiano	800.000,00	0,00	1.100.000,00	0,00	1.000.000,00	0,00	200.000,00	0,00	3.100.000,00
Região Entorno do Distrito Federal	1.400.000,00	0,00	700.000,00	0,00	1.200.000,00	0,00	1.000.000,00	0,00	4.300.000,00
Região Sudeste Goiano (Estrada de Ferro)	700.000,00	0,00	600.000,00	0,00	800.000,00	0,00	200.000,00	0,00	2.300.000,00
Região Sul Goiano	600.000,00	0,00	600.000,00	0,00	900.000,00	0,00	400.000,00	0,00	2.500.000,00
Região Sudoeste Goiano	1.604.000,00	0,00	1.904.000,00	0,00	1.504.000,00	0,00	1.654.000,00	0,00	6.666.000,00
Região Oeste Goiano (Eixo GO-060)	800.000,00	0,00	600.000,00	0,00	600.000,00	0,00	200.000,00	0,00	2.200.000,00
Região Noroeste Goiano (Estrada do Boi)	200.000,00	0,00	600.000,00	0,00	400.000,00	0,00	0,00	0,00	1.200.000,00
A Regionalizar	1.002.000,00	0,00	1.002.000,00	0,00	1.002.000,00	0,00	667.000,00	0,00	3.673.000,00
TOTAL GERAL	10.026.000,00	0,00	10.026.000,00	0,00	10.026.000,00	0,00	6.341.000,00	0,00	36.419.000,00

Macro Objetivo: GOIÁS EMPREENDEDOR E COMPETITIVO

Estratégia Mobilizadora: VANTAGENS COMPARATIVAS EM INFRA-ESTRUTURA ENERGÉTICA, LOGÍSTICA E OBRAS PÚBLICAS

375

AÇÃO 1006 - CONSTRUÇÃO, AMPLIAÇÃO E REFORMA DE PRÓPRIOS PÚBLICOS

PROGRAMA: PROGRAMA DE CONSTRUÇÃO, AMPLIAÇÃO, REFORMA E GERÊNCIA DE PRÓPRIOS PÚBLICOS

COD: 1019

DADOS FINANCEIROS (ACUMULADO 2008 - 2011)						
ÓRGÃO RESPONSÁVEL	UNIDADE ORÇAMENTÁRIA	SEGMENTO	REGIÃO	O.G.E.	DEMAIS FONTES	TOTAL GERAL
AGETOP	5501 - AGETOP	NENHUM SEGMENTO	Região Metropolitana de Goiânia	916.000,00	0,00	916.000,00
			Região Centro Goiano (Eixo BR-153)	200.000,00	0,00	200.000,00
			Região Norte Goiano	400.000,00	0,00	400.000,00
			Região Nordeste Goiano	300.000,00	0,00	300.000,00
			Região Entorno do Distrito Federal	300.000,00	0,00	300.000,00
			Região Sudeste Goiano (Estrada de Ferro)	400.000,00	0,00	400.000,00
			Região Sul Goiano	400.000,00	0,00	400.000,00
			Região Sudoeste Goiano	1.000.000,00	0,00	1.000.000,00
			Região Oeste Goiano (Eixo GO-060)	400.000,00	0,00	400.000,00
			Região Noroeste Goiano (Estrada do Boi)	200.000,00	0,00	200.000,00
			TOTAL DA UNIDADE	4.516.000,00	0,00	4.516.000,00
TOTAL DA AÇÃO				4.516.000,00	0,00	4.516.000,00

DADOS FÍSICOS (ACUMULADO 2008 - 2011)					
ÓRGÃO RESPONSÁVEL	UNIDADE ORÇAMENTÁRIA	SEGMENTO	PRODUTO	REGIÃO	TOTAL GERAL
AGETOP	5501 - AGETOP	NENHUM SEGMENTO	PRÓPRIO PÚBLICO CONSTRUÍDO E AMPLIADO / UNIDADE	Região Centro Goiano (Eixo BR-153)	2,00
				Região Entorno do Distrito Federal	2,00
				Região Metropolitana de Goiânia	4,00
				Região Nordeste Goiano	2,00



376

DADOS FÍSICOS (ACUMULADO 2008 - 2011)						
ÓRGÃO RESPONSÁVEL	UNIDADE ORÇAMENTÁRIA	SEGMENTO	PRODUTO	REGIÃO	TOTAL GERAL	
				Região Noroeste Goiano (Estrada do Boi)		1,00
				Região Norte Goiano		3,00
				Região Oeste Goiano (Eixo GO-060)		3,00
				Região Sudeste Goiano (Estrada de Ferro)		3,00
				Região Sudoeste Goiano		4,00
				Região Sul Goiano		3,00
				TOTAL DA UNIDADE		27,00
TOTAL DA AÇÃO						27,00

AÇÃO 1007 - MANUTENÇÃO E GERÊNCIA DE PRÓPRIOS PÚBLICOS

PROGRAMA: PROGRAMA DE CONSTRUÇÃO, AMPLIAÇÃO, REFORMA E GERÊNCIA DE PRÓPRIOS PÚBLICOS

COD: 1019

DADOS FINANCEIROS (ACUMULADO 2008 - 2011)						
ÓRGÃO RESPONSÁVEL	UNIDADE ORÇAMENTÁRIA	SEGMENTO	REGIÃO	O.G.E.	DEMAIS FONTES	TOTAL GERAL
AGETOP	5501 - AGETOP	NENHUM SEGMENTO	A Regionalizar	404.000,00	0,00	404.000,00
			TOTAL DA UNIDADE	404.000,00	0,00	404.000,00
TOTAL DA AÇÃO				404.000,00	0,00	404.000,00

DADOS FÍSICOS (ACUMULADO 2008 - 2011)						
ÓRGÃO RESPONSÁVEL	UNIDADE ORÇAMENTÁRIA	SEGMENTO	PRODUTO	REGIÃO	TOTAL GERAL	
AGETOP	5501 - AGETOP	NENHUM SEGMENTO	PRÓPRIO PÚBLICO GERENCIADO / PERCENTUAL	A Regionalizar		100,00
				TOTAL DA UNIDADE		100,00
TOTAL DA AÇÃO						100,00



AÇÃO 1034 - CONSTRUÇÃO, AMPLIAÇÃO E REFORMA DE PRÓPRIOS PÚBLICOS NA ÁREA DE ESPORTES E LAZER

377

PROGRAMA: PROGRAMA DE CONSTRUÇÃO, AMPLIAÇÃO, REFORMA E GERÊNCIA DE PRÓPRIOS PÚBLICOS

COD: 1019

DADOS FINANCEIROS (ACUMULADO 2008 - 2011)						
ÓRGÃO RESPONSÁVEL	UNIDADE ORÇAMENTÁRIA	SEGMENTO	REGIÃO	O.G.E.	DEMAIS FONTES	TOTAL GERAL
AGETOP	5501 - AGETOP	NENHUM SEGMENTO	Região Metropolitana de Goiânia	1.616.000,00	0,00	1.616.000,00
			Região Centro Goiano (Eixo BR-153)	300.000,00	0,00	300.000,00
			Região Norte Goiano	700.000,00	0,00	700.000,00
			Região Nordeste Goiano	800.000,00	0,00	800.000,00
			Região Entorno do Distrito Federal	1.000.000,00	0,00	1.000.000,00
			Região Sudeste Goiano (Estrada de Ferro)	500.000,00	0,00	500.000,00
			Região Sul Goiano	700.000,00	0,00	700.000,00
			Região Sudoeste Goiano	1.600.000,00	0,00	1.600.000,00
			Região Oeste Goiano (Eixo GO-060)	500.000,00	0,00	500.000,00
			Região Noroeste Goiano (Estrada do Boi)	300.000,00	0,00	300.000,00
			TOTAL DA UNIDADE	8.016.000,00	0,00	8.016.000,00
TOTAL DA AÇÃO				8.016.000,00	0,00	8.016.000,00

DADOS FÍSICOS (ACUMULADO 2008 - 2011)					
ÓRGÃO RESPONSÁVEL	UNIDADE ORÇAMENTÁRIA	SEGMENTO	PRODUTO	REGIÃO	TOTAL GERAL
AGETOP	5501 - AGETOP	NENHUM SEGMENTO	PRÓPRIO PÚBLICO CONSTRUÍDO E AMPLIADO / UNIDADE	Região Centro Goiano (Eixo BR-153)	2,00
				Região Entorno do Distrito Federal	4,00
				Região Metropolitana de Goiânia	4,00
				Região Nordeste Goiano	4,00
				Região Noroeste Goiano (Estrada do Boi)	2,00
				Região Norte Goiano	3,00



378

DADOS FÍSICOS (ACUMULADO 2008 - 2011)					
ÓRGÃO RESPONSÁVEL	UNIDADE ORÇAMENTÁRIA	SEGMENTO	PRODUTO	REGIÃO	TOTAL GERAL
				Região Oeste Goiano (Eixo GO-060)	3,00
				Região Sudeste Goiano (Estrada de Ferro)	3,00
				Região Sudoeste Goiano	5,00
				Região Sul Goiano	4,00
				TOTAL DA UNIDADE	34,00
TOTAL DA AÇÃO					34,00

AÇÃO 1035 - CONSTRUÇÃO, AMPLIAÇÃO E REFORMA DOS TERMINAIS RODOVIÁRIOS

PROGRAMA: PROGRAMA DE CONSTRUÇÃO, AMPLIAÇÃO, REFORMA E GERÊNCIA DE PRÓPRIOS PÚBLICOS

COD: 1019

DADOS FINANCEIROS (ACUMULADO 2008 - 2011)						
ÓRGÃO RESPONSÁVEL	UNIDADE ORÇAMENTÁRIA	SEGMENTO	REGIÃO	O.G.E.	DEMAIS FONTES	TOTAL GERAL
AGETOP	5501 - AGETOP	NENHUM SEGMENTO	Região Metropolitana de Goiânia	400.000,00	0,00	400.000,00
			Região Norte Goiano	500.000,00	0,00	500.000,00
			Região Nordeste Goiano	700.000,00	0,00	700.000,00
			Região Entorno do Distrito Federal	600.000,00	0,00	600.000,00
			Região Sudeste Goiano (Estrada de Ferro)	400.000,00	0,00	400.000,00
			Região Sul Goiano	700.000,00	0,00	700.000,00
			Região Sudoeste Goiano	1.416.000,00	0,00	1.416.000,00
			Região Oeste Goiano (Eixo GO-060)	200.000,00	0,00	200.000,00
			Região Noroeste Goiano (Estrada do Boi)	100.000,00	0,00	100.000,00
			TOTAL DA UNIDADE	5.016.000,00	0,00	5.016.000,00
TOTAL DA AÇÃO				5.016.000,00	0,00	5.016.000,00



379

DADOS FÍSICOS (ACUMULADO 2008 - 2011)					
ÓRGÃO RESPONSÁVEL	UNIDADE ORÇAMENTÁRIA	SEGMENTO	PRODUTO	REGIÃO	TOTAL GERAL
AGETOP	5501 - AGETOP	NENHUM SEGMENTO	PRÓPRIO PÚBLICO CONSTRUÍDO E AMPLIADO / UNIDADE	Região Entorno do Distrito Federal	3,00
				Região Metropolitana de Goiânia	2,00
				Região Nordeste Goiano	3,00
				Região Noroeste Goiano (Estrada do Boi)	1,00
				Região Norte Goiano	3,00
				Região Oeste Goiano (Eixo GO-060)	1,00
				Região Sudeste Goiano (Estrada de Ferro)	2,00
				Região Sudoeste Goiano	5,00
				Região Sul Goiano	3,00
				TOTAL DA UNIDADE	23,00
TOTAL DA AÇÃO					23,00

AÇÃO 1036 - CONSTRUÇÃO, AMPLIAÇÃO E REFORMA DE PRÓPRIOS PÚBLICOS NA ÁREA DA SEGURANÇA PÚBLICA

PROGRAMA: PROGRAMA DE CONSTRUÇÃO, AMPLIAÇÃO, REFORMA E GERÊNCIA DE PRÓPRIOS PÚBLICOS

COD: 1019

DADOS FINANCEIROS (ACUMULADO 2008 - 2011)						
ÓRGÃO RESPONSÁVEL	UNIDADE ORÇAMENTÁRIA	SEGMENTO	REGIÃO	O.G.E.	DEMAIS FONTES	TOTAL GERAL
AGETOP	5501 - AGETOP	NENHUM SEGMENTO	Região Metropolitana de Goiânia	1.016.000,00	0,00	1.016.000,00
			Região Centro Goiano (Eixo BR-153)	600.000,00	0,00	600.000,00
			Região Norte Goiano	600.000,00	0,00	600.000,00
			Região Nordeste Goiano	600.000,00	0,00	600.000,00
			Região Entorno do Distrito Federal	1.000.000,00	0,00	1.000.000,00
			Região Sudeste Goiano (Estrada de Ferro)	600.000,00	0,00	600.000,00
			TOTAL DA UNIDADE	4.416.000,00	0,00	4.416.000,00



380

DADOS FINANCEIROS (ACUMULADO 2008 - 2011)						
ÓRGÃO RESPONSÁVEL	UNIDADE ORÇAMENTÁRIA	SEGMENTO	REGIÃO	O.G.E.	DEMAIS FONTES	TOTAL GERAL
			Região Sul Goiano	500.000,00	0,00	500.000,00
			Região Sudoeste Goiano	950.000,00	0,00	950.000,00
			Região Oeste Goiano (Eixo GO-060)	600.000,00	0,00	600.000,00
			Região Noroeste Goiano (Estrada do Boi)	500.000,00	0,00	500.000,00
			TOTAL DA UNIDADE	6.966.000,00	0,00	6.966.000,00
TOTAL DA AÇÃO				6.966.000,00	0,00	6.966.000,00

DADOS FÍSICOS (ACUMULADO 2008 - 2011)					
ÓRGÃO RESPONSÁVEL	UNIDADE ORÇAMENTÁRIA	SEGMENTO	PRODUTO	REGIÃO	TOTAL GERAL
AGETOP	5501 - AGETOP	NENHUM SEGMENTO	PRÓPRIO PÚBLICO CONSTRUÍDO E AMPLIADO / UNIDADE	Região Centro Goiano (Eixo BR-153)	3,00
				Região Entorno do Distrito Federal	5,00
				Região Metropolitana de Goiânia	4,00
				Região Nordeste Goiano	3,00
				Região Noroeste Goiano (Estrada do Boi)	3,00
				Região Norte Goiano	4,00
				Região Oeste Goiano (Eixo GO-060)	3,00
				Região Sudeste Goiano (Estrada de Ferro)	3,00
				Região Sudoeste Goiano	4,00
				Região Sul Goiano	3,00
				TOTAL DA UNIDADE	35,00
TOTAL DA AÇÃO					35,00

AÇÃO 1037 - CONSTRUÇÃO, AMPLIAÇÃO E REFORMA DE PRÓPRIOS PÚBLICOS NA ÁREA DA ASSISTÊNCIA SOCIAL

PROGRAMA: PROGRAMA DE CONSTRUÇÃO, AMPLIAÇÃO, REFORMA E GERÊNCIA DE PRÓPRIOS PÚBLICOS

COD: 1019

381

DADOS FINANCEIROS (ACUMULADO 2008 - 2011)						
ÓRGÃO RESPONSÁVEL	UNIDADE ORÇAMENTÁRIA	SEGMENTO	REGIÃO	O.G.E.	DEMAIS FONTES	TOTAL GERAL
AGETOP	5501 - AGETOP	NENHUM SEGMENTO	Região Metropolitana de Goiânia	1.416.000,00	0,00	1.416.000,00
			Região Centro Goiano (Eixo BR-153)	100.000,00	0,00	100.000,00
			Região Nordeste Goiano	400.000,00	0,00	400.000,00
			Região Entorno do Distrito Federal	1.100.000,00	0,00	1.100.000,00
			Região Sudeste Goiano (Estrada de Ferro)	300.000,00	0,00	300.000,00
			Região Sul Goiano	100.000,00	0,00	100.000,00
			Região Sudoeste Goiano	900.000,00	0,00	900.000,00
			Região Oeste Goiano (Eixo GO-060)	100.000,00	0,00	100.000,00
			Região Noroeste Goiano (Estrada do Boi)	100.000,00	0,00	100.000,00
			TOTAL DA UNIDADE	4.516.000,00	0,00	4.516.000,00
TOTAL DA AÇÃO				4.516.000,00	0,00	4.516.000,00

DADOS FÍSICOS (ACUMULADO 2008 - 2011)						
ÓRGÃO RESPONSÁVEL	UNIDADE ORÇAMENTÁRIA	SEGMENTO	PRODUTO	REGIÃO	TOTAL GERAL	
AGETOP	5501 - AGETOP	NENHUM SEGMENTO	PRÓPRIO PÚBLICO CONSTRUÍDO E AMPLIADO / UNIDADE	Região Centro Goiano (Eixo BR-153)	1,00	
				Região Entorno do Distrito Federal	5,00	
				Região Metropolitana de Goiânia	5,00	
				Região Nordeste Goiano	2,00	
				Região Noroeste Goiano (Estrada do Boi)	1,00	
				Região Oeste Goiano (Eixo GO-060)	1,00	
				Região Sudeste Goiano (Estrada de Ferro)	2,00	
				Região Sudoeste Goiano	4,00	
				Região Sul Goiano	1,00	



382

DADOS FÍSICOS (ACUMULADO 2008 - 2011)					
ÓRGÃO RESPONSÁVEL	UNIDADE ORÇAMENTÁRIA	SEGMENTO	PRODUTO	REGIÃO	TOTAL GERAL
TOTAL DA UNIDADE					22,00
TOTAL DA AÇÃO					22,00

AÇÃO 1038 - CONSTRUÇÃO, AMPLIAÇÃO E REFORMA DE PRÓPRIOS PÚBLICOS NA ÁREA DA CULTURA

PROGRAMA: PROGRAMA DE CONSTRUÇÃO, AMPLIAÇÃO, REFORMA E GERÊNCIA DE PRÓPRIOS PÚBLICOS

COD: 1019

DADOS FINANCEIROS (ACUMULADO 2008 - 2011)						
ÓRGÃO RESPONSÁVEL	UNIDADE ORÇAMENTÁRIA	SEGMENTO	REGIÃO	O.G.E.	DEMAIS FONTES	TOTAL GERAL
AGETOP	5501 - AGETOP	NENHUM SEGMENTO	Região Metropolitana de Goiânia	916.000,00	0,00	916.000,00
			Região Centro Goiano (Eixo BR-153)	700.000,00	0,00	700.000,00
			Região Norte Goiano	100.000,00	0,00	100.000,00
			Região Nordeste Goiano	300.000,00	0,00	300.000,00
			Região Entorno do Distrito Federal	300.000,00	0,00	300.000,00
			Região Sudeste Goiano (Estrada de Ferro)	100.000,00	0,00	100.000,00
			Região Sul Goiano	100.000,00	0,00	100.000,00
			Região Sudoeste Goiano	800.000,00	0,00	800.000,00
			Região Oeste Goiano (Eixo GO-060)	400.000,00	0,00	400.000,00
TOTAL DA UNIDADE				3.716.000,00	0,00	3.716.000,00
TOTAL DA AÇÃO				3.716.000,00	0,00	3.716.000,00

DADOS FÍSICOS (ACUMULADO 2008 - 2011)					
ÓRGÃO RESPONSÁVEL	UNIDADE ORÇAMENTÁRIA	SEGMENTO	PRODUTO	REGIÃO	TOTAL GERAL
AGETOP	5501 - AGETOP	NENHUM SEGMENTO	PRÓPRIO PÚBLICO CONSTRUÍDO E AMPLIADO / UNIDADE	Região Centro Goiano (Eixo BR-153)	4,00
				Região Entorno do Distrito Federal	2,00

383

DADOS FÍSICOS (ACUMULADO 2008 - 2011)						
ÓRGÃO RESPONSÁVEL	UNIDADE ORÇAMENTÁRIA	SEGMENTO	PRODUTO	REGIÃO	TOTAL GERAL	
				Região Metropolitana de Goiânia		4,00
				Região Nordeste Goiano		2,00
				Região Norte Goiano		1,00
				Região Oeste Goiano (Eixo GO-060)		3,00
				Região Sudeste Goiano (Estrada de Ferro)		1,00
				Região Sudoeste Goiano		4,00
				Região Sul Goiano		1,00
				TOTAL DA UNIDADE		22,00
TOTAL DA AÇÃO						22,00

AÇÃO 2609 - PLANEJAMENTO, GESTÃO, ESTUDOS, PROJETOS E SUPERVISÃO - P.P.

PROGRAMA: PROGRAMA DE CONSTRUÇÃO, AMPLIAÇÃO, REFORMA E GERÊNCIA DE PRÓPRIOS PÚBLICOS

COD: 1019

DADOS FINANCEIROS (ACUMULADO 2008 - 2011)						
ÓRGÃO RESPONSÁVEL	UNIDADE ORÇAMENTÁRIA	SEGMENTO	REGIÃO	O.G.E.	DEMAIS FONTES	TOTAL GERAL
AGETOP	5501 - AGETOP	NENHUM SEGMENTO	A Regionalizar	3.269.000,00	0,00	3.269.000,00
			TOTAL DA UNIDADE	3.269.000,00	0,00	3.269.000,00
TOTAL DA AÇÃO				3.269.000,00	0,00	3.269.000,00

DADOS FÍSICOS (ACUMULADO 2008 - 2011)						
ÓRGÃO RESPONSÁVEL	UNIDADE ORÇAMENTÁRIA	SEGMENTO	PRODUTO	REGIÃO	TOTAL GERAL	
AGETOP	5501 - AGETOP	NENHUM SEGMENTO	PROJETO ELABORADO / PERCENTUAL	A Regionalizar		100,00
				TOTAL DA UNIDADE		100,00
TOTAL DA AÇÃO						100,00



PLANO PLURIANUAL - 2008 - 2011

384

Macro Objetivo: GOIÁS EMPREENDEDOR E COMPETITIVO

Estratégia Mobilizadora: VANTAGENS COMPARATIVAS EM INFRA-ESTRUTURA ENERGÉTICA, LOGÍSTICA E OBRAS PÚBLICAS

1042 - PROGRAMA ESTRADA NOVA - APOIO AO CONSÓRCIO INTERMUNICIPAL DE OBRAS - CIMO'S**ÓRGÃO GESTOR:** AGETOP - AGENCIA GOIANA DE TRANSPORTES E OBRAS - AGETOP**OBJETIVO:** Ampliar e conservar a rede rodoviária municipal, propiciando a melhoria das condições dos produtores rurais, bem como levar o desenvolvimento a todas as partes do Estado.**PÚBLICO ALVO:** População dos municípios beneficiados, mais precisamente os produtores rurais.

DESCRIÇÃO

O Programa Estrada Nova - Apoio ao Consórcio Intermunicipal de Obras (CIMOs) promove a ampliação, recuperação e conservação das redes rodoviárias dos municípios, em parceria com as prefeituras através de consórcios, beneficiando diretamente a população e os produtores rurais de Goiás.

O CIMOs é formado por 26 consórcios de prefeituras, sendo uma entidade para-estatal administrada por um conselho composto por prefeitos municipais. O Governo de Goiás repassou aos consórcios os bens móveis e imóveis, através de Contrato de Comodato, transferindo também o pessoal operacional. Ademais, há possibilidade de repasses financeiros do Governo Estadual em apoio à adesão dos municípios ao CIMOs.

As prefeituras participantes têm a responsabilidade de manter as suas estradas municipais e executar os serviços emergenciais e rotineiros que possam advir com a utilização das mesmas.

Assim, o Estado, de maneira simples e prática, faz através deste programa mais uma atividade em prol da cidadania e das administrações municipais que não possuem autonomia financeira para levar os benefícios às estradas rurais, que servem especialmente, aos pequenos agricultores.

A ação estratégica para implementação é o apoio à abertura e manutenção de estradas municipais.

DADOS FINANCEIROS

REGIÃO	2008		2009		2010		2011		TOTAL GERAL
	OGE	DEMAIS FONTES	OGE	DEMAIS FONTES	OGE	DEMAIS FONTES	OGE	DEMAIS FONTES	
A Regionalizar	91.000,00	0,00	91.000,00	0,00	91.000,00	0,00	91.000,00	0,00	364.000,00
TOTAL GERAL	91.000,00	0,00	91.000,00	0,00	91.000,00	0,00	91.000,00	0,00	364.000,00

Macro Objetivo: GOIÁS EMPREENDEDOR E COMPETITIVO

385

Estratégia Mobilizadora: VANTAGENS COMPARATIVAS EM INFRA-ESTRUTURA ENERGÉTICA, LOGÍSTICA E OBRAS PÚBLICAS


AÇÃO 1067 - APOIO À ABERTURA E MANUTENÇÃO DE ESTRADAS MUNICIPAIS

PROGRAMA: PROGRAMA ESTRADA NOVA - APOIO AO CONSÓRCIO INTERMUNICIPAL DE OBRAS - CIMO'S

COD: 1042

DADOS FINANCEIROS (ACUMULADO 2008 - 2011)						
ÓRGÃO RESPONSÁVEL	UNIDADE ORÇAMENTÁRIA	SEGMENTO	REGIÃO	O.G.E.	DEMAIS FONTES	TOTAL GERAL
AGETOP	5501 - AGETOP	NENHUM SEGMENTO	A Regionalizar	364.000,00	0,00	364.000,00
TOTAL DA UNIDADE				364.000,00	0,00	364.000,00
TOTAL DA AÇÃO				364.000,00	0,00	364.000,00

DADOS FÍSICOS (ACUMULADO 2008 - 2011)					
ÓRGÃO RESPONSÁVEL	UNIDADE ORÇAMENTÁRIA	SEGMENTO	PRODUTO	REGIÃO	TOTAL GERAL
AGETOP	5501 - AGETOP	NENHUM SEGMENTO	MALHA ROD. EXEC. E CONS. / PERCENTUAL	A Regionalizar	80,00
TOTAL DA UNIDADE					80,00
TOTAL DA AÇÃO					80,00



PLANO PLURIANUAL - 2008 - 2011

386

Macro Objetivo: GOIÁS EMPREENDEDOR E COMPETITIVO

Estratégia Mobilizadora: VANTAGENS COMPARATIVAS EM INFRA-ESTRUTURA ENERGÉTICA, LOGÍSTICA E OBRAS PÚBLICAS

1050 - PROGRAMA GOIÁS PAVIMENTADO**ÓRGÃO GESTOR:** AGETOP - AGENCIA GOIANA DE TRANSPORTES E OBRAS - AGETOP**OBJETIVO:** Dotar o Estado de uma malha rodoviária eficiente, visando proporcionar melhores condições de tráfego, interligando as mesmas aos centros urbanos.**PÚBLICO ALVO:** Usuários que trafegam nas rodovias do Estado.

DESCRIÇÃO

O Programa Goiás Pavimentado promove a expansão e manutenção da malha rodoviária estadual, por meio de técnicas e procedimentos racionais e otimizados, que refletem em maior vida útil da obra de pavimentação asfáltica, propiciando um fluxo de transportes eficiente, rápido e seguro, além de incremento da competitividade goiana.

Assim, o programa executa a pavimentação de rodovias e acessos; melhoramentos das rodovias radiais e a duplicação das mesmas até a distância de 40km da capital; obras de arte especiais (pontes em concreto armado e bueiros celulares); reabilitação, restauração; supervisão, projetos e obras complementares.

Os serviços são implementados dentro de uma priorização de demanda, considerando as possibilidades financeiras e as necessidades de desenvolvimento de cada região de planejamento do Estado, e, ademais, a execução dos projetos e construção das rodovias são realizados dentro dos padrões técnicos, gerenciamento, fiscalização e supervisão da AGETOP - Agência Goiana de Transportes e Obras.

Importa dizer que o sistema rodoviário pavimentado de Goiás constitui um patrimônio público de grande valor logístico, gerando vantagens comparativas para competitividade econômica e para qualidade de vida dos goianos.

As ações estratégicas para implementação são: implantação, pavimentação, acessos, obras de arte especiais, reabilitação e obras complementares; e planejamento, gestão, estudos, projetos e supervisão.

DADOS FINANCEIROS

REGIÃO	2008		2009		2010		2011		TOTAL GERAL
	OGE	DEMAIS FONTES	OGE	DEMAIS FONTES	OGE	DEMAIS FONTES	OGE	DEMAIS FONTES	
Região Metropolitana de Goiânia	4.200.000,00	0,00	0,00	0,00	0,00	0,00	0,00	0,00	4.200.000,00
Região Centro Goiano (Eixo BR-153)	3.800.000,00	0,00	0,00	0,00	0,00	0,00	10.000.000,00	0,00	13.800.000,00
Região Norte Goiano	12.345.000,00	0,00	16.000.000,00	0,00	17.000.000,00	0,00	0,00	0,00	45.345.000,00
Região Nordeste Goiano	5.300.000,00	0,00	5.200.000,00	0,00	0,00	0,00	3.000.000,00	0,00	13.500.000,00
Região Entorno do Distrito Federal	0,00	0,00	0,00	0,00	4.000.000,00	0,00	4.500.000,00	0,00	8.500.000,00
Região Sudeste Goiano (Estrada de Ferro)	11.300.000,00	0,00	11.700.000,00	0,00	15.100.000,00	0,00	21.797.000,00	0,00	59.897.000,00
Região Sul Goiano	19.660.000,00	0,00	22.000.000,00	0,00	13.200.000,00	0,00	0,00	0,00	54.860.000,00
Região Sudoeste Goiano	23.661.000,00	0,00	36.014.000,00	0,00	43.937.000,00	0,00	60.314.000,00	0,00	163.926.000,00
Região Oeste Goiano (Eixo GO-060)	9.540.000,00	0,00	0,00	0,00	5.600.000,00	0,00	22.100.000,00	0,00	37.240.000,00
Região Noroeste Goiano (Estrada do Boi)	4.240.000,00	0,00	0,00	0,00	5.400.000,00	0,00	3.200.000,00	0,00	12.840.000,00
A Regionalizar	8.001.000,00	0,00	8.001.000,00	0,00	9.001.000,00	0,00	11.001.000,00	0,00	36.004.000,00
TOTAL GERAL	102.047.000,00	0,00	98.915.000,00	0,00	113.238.000,00	0,00	135.912.000,00	0,00	450.112.000,00

Macro Objetivo: GOIÁS EMPREENDEDOR E COMPETITIVO

Estratégia Mobilizadora: VANTAGENS COMPARATIVAS EM INFRA-ESTRUTURA ENERGÉTICA, LOGÍSTICA E OBRAS PÚBLICAS

387

AÇÃO 1092 - IMPLANTAÇÃO, PAVIMENTAÇÃO, ACESSOS, OBRAS DE ARTE ESPECIAIS, REABILITAÇÃO E OBRAS COMPLEMENTARES

PROGRAMA: PROGRAMA GOIÁS PAVIMENTADO

COD: 1050

DADOS FINANCEIROS (ACUMULADO 2008 - 2011)						
ÓRGÃO RESPONSÁVEL	UNIDADE ORÇAMENTÁRIA	SEGMENTO	REGIÃO	O.G.E.	DEMAIS FONTES	TOTAL GERAL
AGETOP	5501 - AGETOP	NENHUM SEGMENTO	Região Metropolitana de Goiânia	4.200.000,00	0,00	4.200.000,00
			Região Centro Goiano (Eixo BR-153)	13.800.000,00	0,00	13.800.000,00
			Região Norte Goiano	45.345.000,00	0,00	45.345.000,00
			Região Nordeste Goiano	13.500.000,00	0,00	13.500.000,00
			Região Entorno do Distrito Federal	8.500.000,00	0,00	8.500.000,00
			Região Sudeste Goiano (Estrada de Ferro)	59.897.000,00	0,00	59.897.000,00
			Região Sul Goiano	54.860.000,00	0,00	54.860.000,00
			Região Sudoeste Goiano	163.926.000,00	0,00	163.926.000,00
			Região Oeste Goiano (Eixo GO-060)	37.240.000,00	0,00	37.240.000,00
			Região Noroeste Goiano (Estrada do Boi)	12.840.000,00	0,00	12.840.000,00
			TOTAL DA UNIDADE	414.108.000,00	0,00	414.108.000,00
TOTAL DA AÇÃO				414.108.000,00	0,00	414.108.000,00

DADOS FÍSICOS (ACUMULADO 2008 - 2011)					
ÓRGÃO RESPONSÁVEL	UNIDADE ORÇAMENTÁRIA	SEGMENTO	PRODUTO	REGIÃO	TOTAL GERAL
AGETOP	5501 - AGETOP	NENHUM SEGMENTO	PAVIMENTAÇÃO REALIZADA / QUILOMETRO	Região Centro Goiano (Eixo BR-153)	25,00
				Região Entorno do Distrito Federal	24,00
				Região Metropolitana de Goiânia	12,00
				Região Nordeste Goiano	33,00



388

DADOS FÍSICOS (ACUMULADO 2008 - 2011)					
ÓRGÃO RESPONSÁVEL	UNIDADE ORÇAMENTÁRIA	SEGMENTO	PRODUTO	REGIÃO	TOTAL GERAL
				Região Noroeste Goiano (Estrada do Boi)	35,00
				Região Norte Goiano	110,00
				Região Oeste Goiano (Eixo GO-060)	79,00
				Região Sudeste Goiano (Estrada de Ferro)	106,00
				Região Sudoeste Goiano	259,00
				Região Sul Goiano	120,00
				TOTAL DA UNIDADE	803,00
TOTAL DA AÇÃO					803,00


AÇÃO 2231 - PLANEJAMENTO, GESTÃO, ESTUDOS, PROJETOS E SUPERVISÃO - G.P.

PROGRAMA: PROGRAMA GOIÁS PAVIMENTADO

COD: 1050

DADOS FINANCEIROS (ACUMULADO 2008 - 2011)						
ÓRGÃO RESPONSÁVEL	UNIDADE ORÇAMENTÁRIA	SEGMENTO	REGIÃO	O.G.E.	DEMAIS FONTES	TOTAL GERAL
AGETOP	5501 - AGETOP	NENHUM SEGMENTO	A Regionalizar	36.004.000,00	0,00	36.004.000,00
			TOTAL DA UNIDADE	36.004.000,00	0,00	36.004.000,00
TOTAL DA AÇÃO				36.004.000,00	0,00	36.004.000,00

DADOS FÍSICOS (ACUMULADO 2008 - 2011)					
ÓRGÃO RESPONSÁVEL	UNIDADE ORÇAMENTÁRIA	SEGMENTO	PRODUTO	REGIÃO	TOTAL GERAL
AGETOP	5501 - AGETOP	NENHUM SEGMENTO	PROJETO CONCLUÍDO / QUILOMETRO	A Regionalizar	100,00
				TOTAL DA UNIDADE	100,00
TOTAL DA AÇÃO					100,00



PLANO PLURIANUAL - 2008 - 2011

389

Macro Objetivo: GOIÁS EMPREENDEDOR E COMPETITIVO

Estratégia Mobilizadora: VANTAGENS COMPARATIVAS EM INFRA-ESTRUTURA ENERGÉTICA, LOGÍSTICA E OBRAS PÚBLICAS

1066 - PROGRAMA MELHORAMENTO E GERENCIAMENTO DA MALHA RODOVIÁRIA ESTADUAL - BIRD

ÓRGÃO GESTOR: AGETOP - AGENCIA GOIANA DE TRANSPORTES E OBRAS - AGETOP

OBJETIVO: Reabilitar, pavimentar, melhorar e gerenciar a malha rodoviária do Estado

PÚBLICO ALVO: Usuários que trafegam nas rodovias do Estado.

DESCRIÇÃO

O Programa Melhoramento e Gerenciamento da Malha Rodoviária Estadual - BIRD atua como fator de desenvolvimento de Goiás, assegurando estradas de melhor qualidade para a população e a economia, possibilitando redução de custos de transportes e garantindo que a produção e o progresso caminhem com tranquilidade por estradas conservadas.

O programa é uma parceria do Estado de Goiás com o BIRD - Banco Mundial para o gerenciamento e melhoria da malha rodoviária do Estado, executando serviços de reabilitação e pavimentação de rodovias, incluindo a construção de obras de arte especiais (pontes em concreto armado e bueiros celulares) e a observação das normas vigentes para preservação ambiental.

A viabilização do programa foi possível em função das condições financeiras do Estado de Goiás, que pode buscar junto a um organismo internacional de financiamento verbas necessárias para implementação e, ademais, teve aprovação total do BIRD.

Outros aspectos relevantes do programa, contemplados na parceria com o BIRD, são: desenvolvimento institucional do Estado - apoio à implementação da reforma fiscal e administrativa do Estado, consolidando o ajuste financeiro e o avanço da modernização de gestão; e gerenciamento ambiental - fortalecimento do Sistema Estadual de Gestão Ambiental.

As ações estratégicas para implementação são: pavimentação de rodovias e obras complementares; reabilitação de rodovias; desenvolvimento institucional do Estado; eliminação de pontos críticos; fortalecimento institucional da AGETOP; gerenciamento ambiental; e planejamento, gestão, estudos, projetos e supervisão.

DADOS FINANCEIROS

REGIÃO	2008		2009		2010		2011		TOTAL GERAL
	OGE	DEMAIS FONTES	OGE	DEMAIS FONTES	OGE	DEMAIS FONTES	OGE	DEMAIS FONTES	
Região Metropolitana de Goiânia	570.000,00	0,00	854.000,00	0,00	854.000,00	0,00	570.000,00	0,00	2.848.000,00
Região Centro Goiano (Eixo BR-153)	1.262.000,00	0,00	1.892.000,00	0,00	1.892.000,00	0,00	1.262.000,00	0,00	6.308.000,00
Região Nordeste Goiano	2.054.000,00	0,00	3.082.000,00	0,00	3.082.000,00	0,00	2.054.000,00	0,00	10.272.000,00
Região Sudeste Goiano (Estrada de Ferro)	3.856.000,00	0,00	5.784.000,00	0,00	5.784.000,00	0,00	3.856.000,00	0,00	19.280.000,00
Região Sul Goiano	3.868.000,00	0,00	5.804.000,00	0,00	5.804.000,00	0,00	3.868.000,00	0,00	19.344.000,00
Região Sudoeste Goiano	12.818.000,00	0,00	19.228.000,00	0,00	19.228.000,00	0,00	12.818.000,00	0,00	64.092.000,00
Região Oeste Goiano (Eixo GO-060)	5.940.000,00	0,00	8.908.000,00	0,00	8.908.000,00	0,00	5.940.000,00	0,00	29.696.000,00
Região Noroeste Goiano (Estrada do Boi)	2.176.000,00	0,00	3.264.000,00	0,00	3.264.000,00	0,00	2.176.000,00	0,00	10.880.000,00
A Regionalizar	12.356.000,00	0,00	18.459.000,00	0,00	18.459.000,00	0,00	12.356.000,00	0,00	61.630.000,00
TOTAL GERAL	44.900.000,00	0,00	67.275.000,00	0,00	67.275.000,00	0,00	44.900.000,00	0,00	224.350.000,00

Macro Objetivo: GOIÁS EMPREENDEDOR E COMPETITIVO

390

Estratégia Mobilizadora: VANTAGENS COMPARATIVAS EM INFRA-ESTRUTURA ENERGÉTICA, LOGÍSTICA E OBRAS PÚBLICAS

AÇÃO 1048 - PAVIMENTAÇÃO DE RODOVIAS E OUTRAS OBRAS COMPLEMENTARES - BIRD**PROGRAMA:** PROGRAMA MELHORAMENTO E GERENCIAMENTO DA MALHA RODOVIÁRIA ESTADUAL - BIRD**COD:** 1066

DADOS FINANCEIROS (ACUMULADO 2008 - 2011)						
ÓRGÃO RESPONSÁVEL	UNIDADE ORÇAMENTÁRIA	SEGMENTO	REGIÃO	O.G.E.	DEMAIS FONTES	TOTAL GERAL
AGETOP	5501 - AGETOP	NENHUM SEGMENTO	Região Sudeste Goiano (Estrada de Ferro)	19.280.000,00	0,00	19.280.000,00
			Região Sul Goiano	19.344.000,00	0,00	19.344.000,00
			Região Sudoeste Goiano	22.392.000,00	0,00	22.392.000,00
			TOTAL DA UNIDADE	61.016.000,00	0,00	61.016.000,00
TOTAL DA AÇÃO				61.016.000,00	0,00	61.016.000,00

DADOS FÍSICOS (ACUMULADO 2008 - 2011)					
ÓRGÃO RESPONSÁVEL	UNIDADE ORÇAMENTÁRIA	SEGMENTO	PRODUTO	REGIÃO	TOTAL GERAL
AGETOP	5501 - AGETOP	NENHUM SEGMENTO	PAVIMENTAÇÃO REALIZADA / QUILOMETRO	Região Sudeste Goiano (Estrada de Ferro)	56,00
				Região Sudoeste Goiano	64,00
				Região Sul Goiano	54,00
				TOTAL DA UNIDADE	174,00
TOTAL DA AÇÃO					174,00

AÇÃO 1049 - REABILITAÇÃO DE RODOVIAS - BIRD**PROGRAMA:** PROGRAMA MELHORAMENTO E GERENCIAMENTO DA MALHA RODOVIÁRIA ESTADUAL - BIRD**COD:** 1066

DADOS FINANCEIROS (ACUMULADO 2008 - 2011)						
ÓRGÃO RESPONSÁVEL	UNIDADE ORÇAMENTÁRIA	SEGMENTO	REGIÃO	O.G.E.	DEMAIS FONTES	TOTAL GERAL



391

DADOS FINANCEIROS (ACUMULADO 2008 - 2011)						
ÓRGÃO RESPONSÁVEL	UNIDADE ORÇAMENTÁRIA	SEGMENTO	REGIÃO	O.G.E.	DEMAIS FONTES	TOTAL GERAL
AGETOP	5501 - AGETOP	NENHUM SEGMENTO	Região Metropolitana de Goiânia	2.848.000,00	0,00	2.848.000,00
			Região Centro Goiano (Eixo BR-153)	6.308.000,00	0,00	6.308.000,00
			Região Nordeste Goiano	10.272.000,00	0,00	10.272.000,00
			Região Sudoeste Goiano	41.700.000,00	0,00	41.700.000,00
			Região Oeste Goiano (Eixo GO-060)	29.696.000,00	0,00	29.696.000,00
			Região Noroeste Goiano (Estrada do Boi)	10.880.000,00	0,00	10.880.000,00
			TOTAL DA UNIDADE	101.704.000,00	0,00	101.704.000,00
TOTAL DA AÇÃO				101.704.000,00	0,00	101.704.000,00

DADOS FÍSICOS (ACUMULADO 2008 - 2011)					
ÓRGÃO RESPONSÁVEL	UNIDADE ORÇAMENTÁRIA	SEGMENTO	PRODUTO	REGIÃO	TOTAL GERAL
AGETOP	5501 - AGETOP	NENHUM SEGMENTO	RODOVIA REABILITADA / QUILOMETRO	Região Centro Goiano (Eixo BR-153)	40,00
				Região Metropolitana de Goiânia	16,00
				Região Nordeste Goiano	60,00
				Região Noroeste Goiano (Estrada do Boi)	64,00
				Região Oeste Goiano (Eixo GO-060)	174,00
				Região Sudoeste Goiano	241,00
				TOTAL DA UNIDADE	595,00
TOTAL DA AÇÃO					595,00

AÇÃO 1125 - DESENVOLVIMENTO INSTITUCIONAL DO ESTADO - BIRD

PROGRAMA: PROGRAMA MELHORAMENTO E GERENCIAMENTO DA MALHA RODOVIÁRIA ESTADUAL - BIRD

COD: 1066



392

DADOS FINANCEIROS (ACUMULADO 2008 - 2011)

ÓRGÃO RESPONSÁVEL	UNIDADE ORÇAMENTÁRIA	SEGMENTO	REGIÃO	O.G.E.	DEMAIS FONTES	TOTAL GERAL
AGETOP	5501 - AGETOP	NENHUM SEGMENTO	A Regionalizar	20.540.000,00	0,00	20.540.000,00
TOTAL DA UNIDADE				20.540.000,00	0,00	20.540.000,00
TOTAL DA AÇÃO				20.540.000,00	0,00	20.540.000,00

DADOS FÍSICOS (ACUMULADO 2008 - 2011)

ÓRGÃO RESPONSÁVEL	UNIDADE ORÇAMENTÁRIA	SEGMENTO	PRODUTO	REGIÃO	TOTAL GERAL
AGETOP	5501 - AGETOP	NENHUM SEGMENTO	CONSULTORIA REALIZADA / PERCENTUAL	A Regionalizar	100,00
TOTAL DA UNIDADE					100,00
TOTAL DA AÇÃO					100,00

AÇÃO 1126 - ELIMINAÇÃO DE PONTOS CRÍTICOS - BIRD**PROGRAMA:** PROGRAMA MELHORAMENTO E GERENCIAMENTO DA MALHA RODOVIÁRIA ESTADUAL - BIRD**COD:** 1066

DADOS FINANCEIROS (ACUMULADO 2008 - 2011)

ÓRGÃO RESPONSÁVEL	UNIDADE ORÇAMENTÁRIA	SEGMENTO	REGIÃO	O.G.E.	DEMAIS FONTES	TOTAL GERAL
AGETOP	5501 - AGETOP	NENHUM SEGMENTO	A Regionalizar	20.344.000,00	0,00	20.344.000,00
TOTAL DA UNIDADE				20.344.000,00	0,00	20.344.000,00
TOTAL DA AÇÃO				20.344.000,00	0,00	20.344.000,00

DADOS FÍSICOS (ACUMULADO 2008 - 2011)

ÓRGÃO RESPONSÁVEL	UNIDADE ORÇAMENTÁRIA	SEGMENTO	PRODUTO	REGIÃO	TOTAL GERAL
AGETOP	5501 - AGETOP	NENHUM SEGMENTO	PONTO CRÍTICO ELIMINADO / QUILOMETRO	A Regionalizar	2000,00
TOTAL DA UNIDADE					2.000,00
TOTAL DA AÇÃO					2.000,00



AÇÃO 2184 - FORTALECIMENTO INSTITUCIONAL DA AGETOP - BIRD

393

PROGRAMA: PROGRAMA MELHORAMENTO E GERENCIAMENTO DA MALHA RODOVIÁRIA ESTADUAL - BIRD

COD: 1066

DADOS FINANCEIROS (ACUMULADO 2008 - 2011)						
ÓRGÃO RESPONSÁVEL	UNIDADE ORÇAMENTÁRIA	SEGMENTO	REGIÃO	O.G.E.	DEMAIS FONTES	TOTAL GERAL
AGETOP	5501 - AGETOP	NENHUM SEGMENTO	A Regionalizar	6.262.000,00	0,00	6.262.000,00
TOTAL DA UNIDADE				6.262.000,00	0,00	6.262.000,00
TOTAL DA AÇÃO				6.262.000,00	0,00	6.262.000,00

DADOS FÍSICOS (ACUMULADO 2008 - 2011)					
ÓRGÃO RESPONSÁVEL	UNIDADE ORÇAMENTÁRIA	SEGMENTO	PRODUTO	REGIÃO	TOTAL GERAL
AGETOP	5501 - AGETOP	NENHUM SEGMENTO	PESSOA CAPACITADA / PESSOA	A Regionalizar	800,00
TOTAL DA UNIDADE					800,00
TOTAL DA AÇÃO					800,00

AÇÃO 2185 - GERENCIAMENTO AMBIENTAL - BIRD

PROGRAMA: PROGRAMA MELHORAMENTO E GERENCIAMENTO DA MALHA RODOVIÁRIA ESTADUAL - BIRD

COD: 1066

DADOS FINANCEIROS (ACUMULADO 2008 - 2011)						
ÓRGÃO RESPONSÁVEL	UNIDADE ORÇAMENTÁRIA	SEGMENTO	REGIÃO	O.G.E.	DEMAIS FONTES	TOTAL GERAL
AGETOP	5501 - AGETOP	NENHUM SEGMENTO	A Regionalizar	4.308.000,00	0,00	4.308.000,00
TOTAL DA UNIDADE				4.308.000,00	0,00	4.308.000,00
TOTAL DA AÇÃO				4.308.000,00	0,00	4.308.000,00

DADOS FÍSICOS (ACUMULADO 2008 - 2011)					
ÓRGÃO RESPONSÁVEL	UNIDADE ORÇAMENTÁRIA	SEGMENTO	PRODUTO	REGIÃO	TOTAL GERAL



394

DADOS FÍSICOS (ACUMULADO 2008 - 2011)					
ÓRGÃO RESPONSÁVEL	UNIDADE ORÇAMENTÁRIA	SEGMENTO	PRODUTO	REGIÃO	TOTAL GERAL
AGETOP	5501 - AGETOP	NENHUM SEGMENTO	GERENCIAMENTO EXECUTADO / PERCENTUAL	A Regionalizar	100,00
TOTAL DA UNIDADE					100,00
TOTAL DA AÇÃO					100,00

AÇÃO 2610 - PLANEJAMENTO, GESTÃO, ESTUDOS, PROJETOS E SUPERVISÃO - BIRD

PROGRAMA: PROGRAMA MELHORAMENTO E GERENCIAMENTO DA MALHA RODOVIÁRIA ESTADUAL - BIRD

COD: 1066

DADOS FINANCEIROS (ACUMULADO 2008 - 2011)						
ÓRGÃO RESPONSÁVEL	UNIDADE ORÇAMENTÁRIA	SEGMENTO	REGIÃO	O.G.E.	DEMAIS FONTES	TOTAL GERAL
AGETOP	5501 - AGETOP	NENHUM SEGMENTO	A Regionalizar	10.176.000,00	0,00	10.176.000,00
TOTAL DA UNIDADE				10.176.000,00	0,00	10.176.000,00
TOTAL DA AÇÃO				10.176.000,00	0,00	10.176.000,00

DADOS FÍSICOS (ACUMULADO 2008 - 2011)					
ÓRGÃO RESPONSÁVEL	UNIDADE ORÇAMENTÁRIA	SEGMENTO	PRODUTO	REGIÃO	TOTAL GERAL
AGETOP	5501 - AGETOP	NENHUM SEGMENTO	PROJETO ELABORADO / PERCENTUAL	A Regionalizar	100,00
TOTAL DA UNIDADE					100,00
TOTAL DA AÇÃO					100,00



PLANO PLURIANUAL - 2008 - 2011

395

Macro Objetivo: GOIÁS EMPREENDEDOR E COMPETITIVO

Estratégia Mobilizadora: VANTAGENS COMPARATIVAS EM INFRA-ESTRUTURA ENERGÉTICA, LOGÍSTICA E OBRAS PÚBLICAS

1861 - PROGRAMA ENERGIA PARA O CAMPO

ÓRGÃO GESTOR: CELG D - CELG DISTRIBUIÇÃO S.A. - CELG D

OBJETIVO: Aumentar a disponibilidade de energia no Sistema CELG, para melhorar a qualidade de vida do proprietário rural e permitir a implantação de novos equipamentos de irrigação.

PÚBLICO ALVO: Zona rural da área de concessão da CELG.

DESCRIÇÃO

O Programa Energia no Campo tem como finalidade a ampliação da oferta de energia elétrica com qualidade e confiabilidade, dentro da área de concessão da CELG, priorizando a zona rural, tanto no que diz respeito ao atendimento às cargas de irrigação e agroindústrias, quanto ao atendimento ao pequeno produtor rural.

É formado por ações, que tratam dos diversos segmentos do sistema elétrico, como o Sistema de Transmissão, responsável pelo transporte da energia elétrica em níveis de tensão entre 34,5 KV e 138 KV, de um ponto ao outro do Estado ou as Subestações, que têm a finalidade de disponibilizar maior quantidade de energia para uma região ou permitir o transporte em outro nível de tensão. Essas subestações, em alguns casos, necessitam de ampliação ou melhorias que nem sempre ocasionam aumento da sua capacidade instalada, mas melhorem a operação e a confiabilidade da energia fornecida ao consumidor.

O Programa Energia para o Campo além de preparar o sistema elétrico para o suprimento à energia na zona rural, também tem como uma de suas ações prioritárias a eletrificação de propriedades rurais no Estado de Goiás, buscando levar a energia aos habitantes rurais na área de concessão da CELG.

DADOS FINANCEIROS

REGIÃO	2008		2009		2010		2011		TOTAL GERAL
	OGE	DEMAIS FONTES	OGE	DEMAIS FONTES	OGE	DEMAIS FONTES	OGE	DEMAIS FONTES	
Região Metropolitana de Goiânia	911.000,00	4.672.000,00	154.000,00	1.386.000,00	209.000,00	3.001.000,00	572.000,00	5.154.000,00	16.059.000,00
Região Centro Goiano (Eixo BR-153)	1.456.000,00	7.477.000,00	1.140.000,00	4.762.000,00	209.000,00	1.879.000,00	0,00	0,00	16.923.000,00
Região Norte Goiano	1.720.000,00	13.919.000,00	3.661.000,00	26.058.000,00	2.626.000,00	11.797.000,00	1.432.000,00	9.254.000,00	70.467.000,00
Região Nordeste Goiano	1.211.000,00	5.823.000,00	1.868.000,00	7.803.000,00	714.000,00	2.985.000,00	1.166.000,00	4.870.000,00	26.440.000,00
Região Entorno do Distrito Federal	4.471.000,00	38.765.000,00	996.000,00	4.161.000,00	1.394.000,00	10.882.000,00	1.781.000,00	12.317.000,00	74.767.000,00
Região Sudeste Goiano (Estrada de Ferro)	289.000,00	5.472.000,00	1.432.000,00	9.239.000,00	2.652.000,00	21.663.000,00	0,00	0,00	40.747.000,00
Região Sul Goiano	232.000,00	3.920.000,00	3.655.000,00	32.089.000,00	917.000,00	8.010.000,00	0,00	0,00	48.823.000,00
Região Sudoeste Goiano	2.742.000,00	15.239.000,00	754.000,00	4.654.000,00	1.129.000,00	7.976.000,00	1.643.000,00	8.907.000,00	43.044.000,00
Região Oeste Goiano (Eixo GO-060)	3.875.000,00	27.071.000,00	1.353.000,00	7.189.000,00	1.017.000,00	7.950.000,00	2.726.000,00	17.105.000,00	68.286.000,00
Região Noroeste Goiano (Estrada do Boi)	545.000,00	2.563.000,00	623.000,00	4.370.000,00	961.000,00	9.949.000,00	43.000,00	385.000,00	19.439.000,00
TOTAL GERAL	17.452.000,00	124.921.000,00	15.636.000,00	101.711.000,00	11.828.000,00	86.092.000,00	9.363.000,00	57.992.000,00	424.995.000,00

Macro Objetivo: GOIÁS EMPREENDEDOR E COMPETITIVO

396

Estratégia Mobilizadora: VANTAGENS COMPARATIVAS EM INFRA-ESTRUTURA ENERGÉTICA, LOGÍSTICA E OBRAS PÚBLICAS

AÇÃO 1161 - EXPANSÃO DO SISTEMA DE TRANSMISSÃO PARA IRRIGAÇÃO (KM)**PROGRAMA:** PROGRAMA ENERGIA PARA O CAMPO**COD:** 1861

DADOS FINANCEIROS (ACUMULADO 2008 - 2011)						
ÓRGÃO RESPONSÁVEL	UNIDADE ORÇAMENTÁRIA	SEGMENTO	REGIÃO	O.G.E.	DEMAIS FONTES	TOTAL GERAL
CELG D	5503 - CELG D	NENHUM SEGMENTO	Região Metropolitana de Goiânia	389.000,00	3.507.000,00	3.896.000,00
			Região Centro Goiano (Eixo BR-153)	253.000,00	2.273.000,00	2.526.000,00
			Região Norte Goiano	2.331.000,00	20.982.000,00	23.313.000,00
			Região Entorno do Distrito Federal	3.917.000,00	35.255.000,00	39.172.000,00
			Região Sudeste Goiano (Estrada de Ferro)	1.354.000,00	12.181.000,00	13.535.000,00
			Região Sul Goiano	1.428.000,00	12.845.000,00	14.273.000,00
			Região Sudoeste Goiano	248.000,00	2.234.000,00	2.482.000,00
			Região Oeste Goiano (Eixo GO-060)	1.100.000,00	9.900.000,00	11.000.000,00
			Região Noroeste Goiano (Estrada do Boi)	760.000,00	6.836.000,00	7.596.000,00
			TOTAL DA UNIDADE	11.780.000,00	106.013.000,00	117.793.000,00
TOTAL DA AÇÃO				11.780.000,00	106.013.000,00	117.793.000,00

DADOS FÍSICOS (ACUMULADO 2008 - 2011)						
ÓRGÃO RESPONSÁVEL	UNIDADE ORÇAMENTÁRIA	SEGMENTO	PRODUTO	REGIÃO	TOTAL GERAL	
CELG D	5503 - CELG D	NENHUM SEGMENTO	LINHA DE TRANSMISSÃO CONSTRUÍDA / QUILOMETRO	Região Centro Goiano (Eixo BR-153)	27,00	
				Região Entorno do Distrito Federal	371,00	
				Região Metropolitana de Goiânia	41,00	
				Região Noroeste Goiano (Estrada do Boi)	55,00	
				Região Norte Goiano	193,00	



397

DADOS FÍSICOS (ACUMULADO 2008 - 2011)					
ÓRGÃO RESPONSÁVEL	UNIDADE ORÇAMENTÁRIA	SEGMENTO	PRODUTO	REGIÃO	TOTAL GERAL
				Região Oeste Goiano (Eixo GO-060)	232,00
				Região Sudeste Goiano (Estrada de Ferro)	110,00
				Região Sudoeste Goiano	68,00
				Região Sul Goiano	135,00
				TOTAL DA UNIDADE	1.232,00
TOTAL DA AÇÃO					1.232,00

AÇÃO 1162 - EXPANSÃO DA CAPACIDADE INSTALADA PARA IRRIGAÇÃO (MVA)

PROGRAMA: PROGRAMA ENERGIA PARA O CAMPO

COD: 1861

DADOS FINANCEIROS (ACUMULADO 2008 - 2011)						
ÓRGÃO RESPONSÁVEL	UNIDADE ORÇAMENTÁRIA	SEGMENTO	REGIÃO	O.G.E.	DEMAIS FONTES	TOTAL GERAL
CELG D	5503 - CELG D	NENHUM SEGMENTO	Região Metropolitana de Goiânia	725.000,00	6.527.000,00	7.252.000,00
			Região Centro Goiano (Eixo BR-153)	246.000,00	2.214.000,00	2.460.000,00
			Região Norte Goiano	1.596.000,00	14.358.000,00	15.954.000,00
			Região Nordeste Goiano	158.000,00	1.423.000,00	1.581.000,00
			Região Entorno do Distrito Federal	1.173.000,00	10.558.000,00	11.731.000,00
			Região Sudeste Goiano (Estrada de Ferro)	1.501.000,00	13.507.000,00	15.008.000,00
			Região Sul Goiano	2.415.000,00	21.742.000,00	24.157.000,00
			Região Sudoeste Goiano	2.283.000,00	20.550.000,00	22.833.000,00
			Região Oeste Goiano (Eixo GO-060)	2.802.000,00	25.226.000,00	28.028.000,00
			Região Noroeste Goiano (Estrada do Boi)	410.000,00	3.684.000,00	4.094.000,00
			TOTAL DA UNIDADE	13.309.000,00	119.789.000,00	133.098.000,00
TOTAL DA AÇÃO				13.309.000,00	119.789.000,00	133.098.000,00

398

DADOS FÍSICOS (ACUMULADO 2008 - 2011)					
ÓRGÃO RESPONSÁVEL	UNIDADE ORÇAMENTÁRIA	SEGMENTO	PRODUTO	REGIÃO	TOTAL GERAL
CELG D	5503 - CELG D	NENHUM SEGMENTO	ENERGIA DISPONIBILIZADA / MEGA VOLT AMPERE	Região Centro Goiano (Eixo BR-153)	11,00
				Região Entorno do Distrito Federal	61,00
				Região Metropolitana de Goiânia	30,00
				Região Nordeste Goiano	8,00
				Região Noroeste Goiano (Estrada do Boi)	11,00
				Região Norte Goiano	115,00
				Região Oeste Goiano (Eixo GO-060)	126,00
				Região Sudeste Goiano (Estrada de Ferro)	77,00
				Região Sudoeste Goiano	84,00
				Região Sul Goiano	89,00
				TOTAL DA UNIDADE	612,00
TOTAL DA AÇÃO					612,00

AÇÃO 1163 - EXPANSÃO E MELHORIAS NAS SUBESTAÇÕES**PROGRAMA:** PROGRAMA ENERGIA PARA O CAMPO**COD:** 1861

DADOS FINANCEIROS (ACUMULADO 2008 - 2011)						
ÓRGÃO RESPONSÁVEL	UNIDADE ORÇAMENTÁRIA	SEGMENTO	REGIÃO	O.G.E.	DEMAIS FONTES	TOTAL GERAL
CELG D	5503 - CELG D	NENHUM SEGMENTO	Região Metropolitana de Goiânia	0,00	1.122.000,00	1.122.000,00
			Região Norte Goiano	0,00	2.633.000,00	2.633.000,00
			Região Entorno do Distrito Federal	0,00	5.475.000,00	5.475.000,00
			Região Sudeste Goiano (Estrada de Ferro)	0,00	1.380.000,00	1.380.000,00
			Região Sul Goiano	0,00	3.102.000,00	3.102.000,00
			TOTAL DA UNIDADE	0,00	13.712.000,00	13.712.000,00

399

DADOS FINANCEIROS (ACUMULADO 2008 - 2011)						
ÓRGÃO RESPONSÁVEL	UNIDADE ORÇAMENTÁRIA	SEGMENTO	REGIÃO	O.G.E.	DEMAIS FONTES	TOTAL GERAL
			Região Sudoeste Goiano	0,00	2.623.000,00	2.623.000,00
			Região Oeste Goiano (Eixo GO-060)	0,00	3.009.000,00	3.009.000,00
			Região Noroeste Goiano (Estrada do Boi)	0,00	2.563.000,00	2.563.000,00
			TOTAL DA UNIDADE	0,00	21.907.000,00	21.907.000,00
TOTAL DA AÇÃO				0,00	21.907.000,00	21.907.000,00

DADOS FÍSICOS (ACUMULADO 2008 - 2011)						
ÓRGÃO RESPONSÁVEL	UNIDADE ORÇAMENTÁRIA	SEGMENTO	PRODUTO	REGIÃO	TOTAL GERAL	
CELG D	5503 - CELG D	NENHUM SEGMENTO	EQUIPAMENTO ADQUIRIDO / UNIDADE	Região Entorno do Distrito Federal	8,00	
				Região Metropolitana de Goiânia	3,00	
				Região Noroeste Goiano (Estrada do Boi)	4,00	
				Região Norte Goiano	6,00	
				Região Oeste Goiano (Eixo GO-060)	10,00	
				Região Sudeste Goiano (Estrada de Ferro)	4,00	
				Região Sudoeste Goiano	5,00	
				Região Sul Goiano	4,00	
				TOTAL DA UNIDADE	44,00	
TOTAL DA AÇÃO					44,00	

AÇÃO 1166 - ELETRIFICAÇÃO DE PROPRIEDADES RURAIS

PROGRAMA: PROGRAMA ENERGIA PARA O CAMPO

COD: 1861

DADOS FINANCEIROS (ACUMULADO 2008 - 2011)						
ÓRGÃO RESPONSÁVEL	UNIDADE ORÇAMENTÁRIA	SEGMENTO	REGIÃO	O.G.E.	DEMAIS FONTES	TOTAL GERAL



400

DADOS FINANCEIROS (ACUMULADO 2008 - 2011)						
ÓRGÃO RESPONSÁVEL	UNIDADE ORÇAMENTÁRIA	SEGMENTO	REGIÃO	O.G.E.	DEMAIS FONTES	TOTAL GERAL
CELG D	5503 - CELG D	NENHUM SEGMENTO	Região Metropolitana de Goiânia	732.000,00	3.057.000,00	3.789.000,00
			Região Centro Goiano (Eixo BR-153)	2.306.000,00	9.631.000,00	11.937.000,00
			Região Norte Goiano	5.512.000,00	23.055.000,00	28.567.000,00
			Região Nordeste Goiano	4.801.000,00	20.058.000,00	24.859.000,00
			Região Entorno do Distrito Federal	3.552.000,00	14.837.000,00	18.389.000,00
			Região Sudeste Goiano (Estrada de Ferro)	1.518.000,00	9.306.000,00	10.824.000,00
			Região Sul Goiano	961.000,00	6.330.000,00	7.291.000,00
			Região Sudoeste Goiano	3.737.000,00	11.369.000,00	15.106.000,00
			Região Oeste Goiano (Eixo GO-060)	5.069.000,00	21.180.000,00	26.249.000,00
			Região Noroeste Goiano (Estrada do Boi)	1.002.000,00	4.184.000,00	5.186.000,00
			TOTAL DA UNIDADE	29.190.000,00	123.007.000,00	152.197.000,00
TOTAL DA AÇÃO				29.190.000,00	123.007.000,00	152.197.000,00

DADOS FÍSICOS (ACUMULADO 2008 - 2011)					
ÓRGÃO RESPONSÁVEL	UNIDADE ORÇAMENTÁRIA	SEGMENTO	PRODUTO	REGIÃO	TOTAL GERAL
CELG D	5503 - CELG D	NENHUM SEGMENTO	FAMÍLIA BENEFICIADA / FAMILIA	Região Centro Goiano (Eixo BR-153)	1596,00
				Região Entorno do Distrito Federal	2066,00
				Região Metropolitana de Goiânia	693,00
				Região Nordeste Goiano	2284,00
				Região Noroeste Goiano (Estrada do Boi)	693,00
				Região Norte Goiano	2631,00
				Região Oeste Goiano (Eixo GO-060)	2708,00
				Região Sudeste Goiano (Estrada de Ferro)	1356,00



401

DADOS FÍSICOS (ACUMULADO 2008 - 2011)					
ÓRGÃO RESPONSÁVEL	UNIDADE ORÇAMENTÁRIA	SEGMENTO	PRODUTO	REGIÃO	TOTAL GERAL
				Região Sudoeste Goiano	1246,00
				Região Sul Goiano	995,00
				TOTAL DA UNIDADE	16.268,00
TOTAL DA AÇÃO					16.268,00



PLANO PLURIANUAL - 2008 - 2011

402

Macro Objetivo: GOIÁS EMPREENDEDOR E COMPETITIVO

Estratégia Mobilizadora: VANTAGENS COMPARATIVAS EM INFRA-ESTRUTURA ENERGÉTICA, LOGÍSTICA E OBRAS PÚBLICAS

1876 - PROGRAMA LUZ PARA GOIÁS 3**ÓRGÃO GESTOR:** CELG D - CELG DISTRIBUIÇÃO S.A. - CELG D**OBJETIVO:** Fornecer Energia Elétrica aos consumidores goianos na área de concessão de CELG, com qualidade e confiabilidade, conforme as normas da concessão.**PÚBLICO ALVO:** Todos os consumidores na área de concessão da CELG, principalmente nas zonas urbanas.

DESCRIÇÃO

O Programa Luz para Goiás 3 tem como finalidade a ampliação da oferta de energia elétrica com qualidade e confiabilidade, dentro da área de concessão da CELG, priorizando as áreas urbanas. É formado por ações, que tratam separadamente dos diversos segmentos do sistema elétrico, como o Sistema de Transmissão, responsável pelo transporte da energia elétrica em níveis de tensão entre 34,5 KV e 138 KV, de um ponto à outro do Estado, ou as Subestações, cuja finalidade é disponibilizar maior quantidade de energia para uma região ou permitir o transporte de energia em outro nível de tensão.

As Subestações, em alguns casos, necessitam de ampliação ou melhorias que nem sempre ocasionam aumento da sua capacidade instalada, como por exemplo a implantação de novos vãos de linhas e/ou transformadores ou ainda a instalação de equipamentos que melhorem a operação e a confiabilidade da energia fornecida ao consumidor.

O Programa Energia para Goiás 3 além de preparar o sistema elétrico para o suprimento à energia tem como uma de suas ações prioritárias a expansão das linhas de distribuição de energia elétrica para atender aos consumidores urbanos, sejam eles residenciais, comerciais, industriais ou outros, bem como a melhoria nas redes de Distribuição Urbanas existentes, visando melhorar a qualidade e a confiabilidade das mesmas permitindo um fornecimento de energia adequado aos consumidores da CELG D.

DADOS FINANCEIROS

REGIÃO	2008		2009		2010		2011		TOTAL GERAL
	OGE	DEMAIS FONTES	OGE	DEMAIS FONTES	OGE	DEMAIS FONTES	OGE	DEMAIS FONTES	
Região Metropolitana de Goiânia	0,00	44.603.000,00	0,00	25.837.000,00	0,00	45.856.000,00	0,00	74.244.000,00	190.540.000,00
Região Centro Goiano (Eixo BR-153)	0,00	2.814.000,00	0,00	5.962.000,00	0,00	11.419.000,00	0,00	15.624.000,00	35.819.000,00
Região Norte Goiano	0,00	5.067.000,00	0,00	1.764.000,00	0,00	6.519.000,00	0,00	9.171.000,00	22.521.000,00
Região Nordeste Goiano	0,00	14.617.000,00	0,00	4.961.000,00	0,00	17.433.000,00	0,00	24.101.000,00	61.112.000,00
Região Entorno do Distrito Federal	0,00	15.732.000,00	0,00	71.599.000,00	0,00	22.261.000,00	0,00	9.954.000,00	119.546.000,00
Região Sudeste Goiano (Estrada de Ferro)	0,00	12.289.000,00	0,00	17.071.000,00	0,00	35.703.000,00	0,00	32.109.000,00	97.172.000,00
Região Sul Goiano	0,00	22.464.000,00	0,00	8.575.000,00	0,00	4.892.000,00	0,00	4.537.000,00	40.468.000,00
Região Sudoeste Goiano	0,00	2.471.000,00	0,00	5.080.000,00	0,00	7.687.000,00	0,00	14.171.000,00	29.409.000,00
Região Oeste Goiano (Eixo GO-060)	0,00	8.794.000,00	0,00	2.220.000,00	0,00	16.074.000,00	0,00	3.830.000,00	30.918.000,00
Região Noroeste Goiano (Estrada do Boi)	0,00	778.000,00	0,00	9.752.000,00	0,00	936.000,00	0,00	1.291.000,00	12.757.000,00
TOTAL GERAL	0,00	129.629.000,00	0,00	152.821.000,00	0,00	168.780.000,00	0,00	189.032.000,00	640.262.000,00

Macro Objetivo: GOIÁS EMPREENDEDOR E COMPETITIVO
Estratégia Mobilizadora: VANTAGENS COMPARATIVAS EM INFRA-ESTRUTURA ENERGÉTICA, LOGÍSTICA E OBRAS PÚBLICAS

403

AÇÃO 1172 - EXPANSÃO DO SISTEMA DE TRANSMISSÃO

PROGRAMA: PROGRAMA LUZ PARA GOIÁS 3

COD: 1876

DADOS FINANCEIROS (ACUMULADO 2008 - 2011)						
ÓRGÃO RESPONSÁVEL	UNIDADE ORÇAMENTÁRIA	SEGMENTO	REGIÃO	O.G.E.	DEMAIS FONTES	TOTAL GERAL
CELG D	5503 - CELG D	NENHUM SEGMENTO	Região Metropolitana de Goiânia	0,00	29.149.000,00	29.149.000,00
			Região Norte Goiano	0,00	1.496.000,00	1.496.000,00
			Região Nordeste Goiano	0,00	17.335.000,00	17.335.000,00
			Região Entorno do Distrito Federal	0,00	40.868.000,00	40.868.000,00
			Região Sudeste Goiano (Estrada de Ferro)	0,00	32.699.000,00	32.699.000,00
			Região Sul Goiano	0,00	7.929.000,00	7.929.000,00
			Região Sudoeste Goiano	0,00	12.352.000,00	12.352.000,00
			Região Oeste Goiano (Eixo GO-060)	0,00	8.628.000,00	8.628.000,00
			Região Noroeste Goiano (Estrada do Boi)	0,00	8.878.000,00	8.878.000,00
			TOTAL DA UNIDADE	0,00	159.334.000,00	159.334.000,00
TOTAL DA AÇÃO				0,00	159.334.000,00	159.334.000,00

DADOS FÍSICOS (ACUMULADO 2008 - 2011)					
ÓRGÃO RESPONSÁVEL	UNIDADE ORÇAMENTÁRIA	SEGMENTO	PRODUTO	REGIÃO	TOTAL GERAL
CELG D	5503 - CELG D	NENHUM SEGMENTO	LINHA DE TRANSMISSÃO CONSTRUÍDA / QUILOMETRO	Região Entorno do Distrito Federal	192,00
				Região Metropolitana de Goiânia	101,00
				Região Nordeste Goiano	121,00
				Região Noroeste Goiano (Estrada do Boi)	50,00
				Região Norte Goiano	41,00



404

DADOS FÍSICOS (ACUMULADO 2008 - 2011)					
ÓRGÃO RESPONSÁVEL	UNIDADE ORÇAMENTÁRIA	SEGMENTO	PRODUTO	REGIÃO	TOTAL GERAL
				Região Oeste Goiano (Eixo GO-060)	105,00
				Região Sudeste Goiano (Estrada de Ferro)	198,00
				Região Sudoeste Goiano	138,00
				Região Sul Goiano	32,00
				TOTAL DA UNIDADE	978,00
TOTAL DA AÇÃO					978,00

AÇÃO 1173 - EXPANSÃO DA CAPACIDADE INSTALADA (MVA)**PROGRAMA:** PROGRAMA LUZ PARA GOIÁS 3**COD:** 1876

DADOS FINANCEIROS (ACUMULADO 2008 - 2011)						
ÓRGÃO RESPONSÁVEL	UNIDADE ORÇAMENTÁRIA	SEGMENTO	REGIÃO	O.G.E.	DEMAIS FONTES	TOTAL GERAL
CELG D	5503 - CELG D	NENHUM SEGMENTO	Região Metropolitana de Goiânia	0,00	91.118.000,00	91.118.000,00
			Região Centro Goiano (Eixo BR-153)	0,00	18.505.000,00	18.505.000,00
			Região Norte Goiano	0,00	12.156.000,00	12.156.000,00
			Região Nordeste Goiano	0,00	34.349.000,00	34.349.000,00
			Região Entorno do Distrito Federal	0,00	51.907.000,00	51.907.000,00
			Região Sudeste Goiano (Estrada de Ferro)	0,00	52.228.000,00	52.228.000,00
			Região Sul Goiano	0,00	18.040.000,00	18.040.000,00
			Região Sudoeste Goiano	0,00	3.680.000,00	3.680.000,00
			Região Oeste Goiano (Eixo GO-060)	0,00	10.256.000,00	10.256.000,00
			TOTAL DA UNIDADE	0,00	292.239.000,00	292.239.000,00
TOTAL DA AÇÃO				0,00	292.239.000,00	292.239.000,00



405

DADOS FÍSICOS (ACUMULADO 2008 - 2011)					
ÓRGÃO RESPONSÁVEL	UNIDADE ORÇAMENTÁRIA	SEGMENTO	PRODUTO	REGIÃO	TOTAL GERAL
CELG D	5503 - CELG D	NENHUM SEGMENTO	ENERGIA DISPONIBILIZADA / MEGA VOLT AMPERE	Região Centro Goiano (Eixo BR-153)	63,00
				Região Entorno do Distrito Federal	199,00
				Região Metropolitana de Goiânia	355,00
				Região Nordeste Goiano	179,00
				Região Norte Goiano	78,00
				Região Oeste Goiano (Eixo GO-060)	60,00
				Região Sudeste Goiano (Estrada de Ferro)	269,00
				Região Sudoeste Goiano	24,00
				Região Sul Goiano	84,00
				TOTAL DA UNIDADE	1.311,00
TOTAL DA AÇÃO					1.311,00

AÇÃO 1174 - EXPANSÃO NO SISTEMA DE DISTRIBUIÇÃO URBANO

PROGRAMA: PROGRAMA LUZ PARA GOIÁS 3

COD: 1876

DADOS FINANCEIROS (ACUMULADO 2008 - 2011)						
ÓRGÃO RESPONSÁVEL	UNIDADE ORÇAMENTÁRIA	SEGMENTO	REGIÃO	O.G.E.	DEMAIS FONTES	TOTAL GERAL
CELG D	5503 - CELG D	NENHUM SEGMENTO	Região Metropolitana de Goiânia	0,00	19.637.000,00	19.637.000,00
			Região Centro Goiano (Eixo BR-153)	0,00	4.880.000,00	4.880.000,00
			Região Norte Goiano	0,00	2.721.000,00	2.721.000,00
			Região Nordeste Goiano	0,00	1.179.000,00	1.179.000,00
			Região Entorno do Distrito Federal	0,00	7.442.000,00	7.442.000,00
			Região Sudeste Goiano (Estrada de Ferro)	0,00	2.331.000,00	2.331.000,00
			TOTAL DA UNIDADE	0,00	38.190.000,00	38.190.000,00



406

DADOS FINANCEIROS (ACUMULADO 2008 - 2011)

ÓRGÃO RESPONSÁVEL	UNIDADE ORÇAMENTÁRIA	SEGMENTO	REGIÃO	O.G.E.	DEMAIS FONTES	TOTAL GERAL
			Região Sul Goiano	0,00	4.166.000,00	4.166.000,00
			Região Sudoeste Goiano	0,00	4.285.000,00	4.285.000,00
			Região Oeste Goiano (Eixo GO-060)	0,00	3.426.000,00	3.426.000,00
			Região Noroeste Goiano (Estrada do Boi)	0,00	1.349.000,00	1.349.000,00
			TOTAL DA UNIDADE	0,00	51.416.000,00	51.416.000,00
TOTAL DA AÇÃO				0,00	51.416.000,00	51.416.000,00

DADOS FÍSICOS (ACUMULADO 2008 - 2011)

ÓRGÃO RESPONSÁVEL	UNIDADE ORÇAMENTÁRIA	SEGMENTO	PRODUTO	REGIÃO	TOTAL GERAL
CELG D	5503 - CELG D	NENHUM SEGMENTO	LINHA DE DISTRIBUIÇÃO E ALIMENTADORES INSTALADOS / QUILOMETRO	Região Centro Goiano (Eixo BR-153)	169,00
				Região Entorno do Distrito Federal	257,00
				Região Metropolitana de Goiânia	679,00
				Região Nordeste Goiano	40,00
				Região Noroeste Goiano (Estrada do Boi)	47,00
				Região Norte Goiano	95,00
				Região Oeste Goiano (Eixo GO-060)	118,00
				Região Sudeste Goiano (Estrada de Ferro)	81,00
				Região Sudoeste Goiano	148,00
				Região Sul Goiano	144,00
				TOTAL DA UNIDADE	1.778,00
TOTAL DA AÇÃO					1.778,00

AÇÃO 1175 - MELHORIA NO SISTEMA DE DISTRIBUIÇÃO URBANO

PROGRAMA: PROGRAMA LUZ PARA GOIÁS 3

COD: 1876



407

DADOS FINANCEIROS (ACUMULADO 2008 - 2011)						
ÓRGÃO RESPONSÁVEL	UNIDADE ORÇAMENTÁRIA	SEGMENTO	REGIÃO	O.G.E.	DEMAIS FONTES	TOTAL GERAL
CELG D	5503 - CELG D	NENHUM SEGMENTO	Região Metropolitana de Goiânia	0,00	31.720.000,00	31.720.000,00
			Região Centro Goiano (Eixo BR-153)	0,00	7.884.000,00	7.884.000,00
			Região Norte Goiano	0,00	4.397.000,00	4.397.000,00
			Região Nordeste Goiano	0,00	1.904.000,00	1.904.000,00
			Região Entorno do Distrito Federal	0,00	12.020.000,00	12.020.000,00
			Região Sudeste Goiano (Estrada de Ferro)	0,00	3.766.000,00	3.766.000,00
			Região Sul Goiano	0,00	6.730.000,00	6.730.000,00
			Região Sudoeste Goiano	0,00	6.920.000,00	6.920.000,00
			Região Oeste Goiano (Eixo GO-060)	0,00	5.534.000,00	5.534.000,00
			Região Noroeste Goiano (Estrada do Boi)	0,00	2.179.000,00	2.179.000,00
			TOTAL DA UNIDADE	0,00	83.054.000,00	83.054.000,00
TOTAL DA AÇÃO				0,00	83.054.000,00	83.054.000,00

DADOS FÍSICOS (ACUMULADO 2008 - 2011)					
ÓRGÃO RESPONSÁVEL	UNIDADE ORÇAMENTÁRIA	SEGMENTO	PRODUTO	REGIÃO	TOTAL GERAL
CELG D	5503 - CELG D	NENHUM SEGMENTO	ENERGIA DISPONIBILIZADA / MEGA VOLT AMPERE	Região Centro Goiano (Eixo BR-153)	35,00
				Região Entorno do Distrito Federal	54,00
				Região Metropolitana de Goiânia	140,00
				Região Nordeste Goiano	8,00
				Região Noroeste Goiano (Estrada do Boi)	10,00
				Região Norte Goiano	19,00
				Região Oeste Goiano (Eixo GO-060)	25,00
				Região Sudeste Goiano (Estrada de Ferro)	17,00



408

DADOS FÍSICOS (ACUMULADO 2008 - 2011)					
ÓRGÃO RESPONSÁVEL	UNIDADE ORÇAMENTÁRIA	SEGMENTO	PRODUTO	REGIÃO	TOTAL GERAL
				Região Sudoeste Goiano	30,00
				Região Sul Goiano	29,00
				TOTAL DA UNIDADE	367,00
TOTAL DA AÇÃO					367,00

AÇÃO 1176 - MELHORIA DA QUALIDADE E CONFIABILIDADE DO SISTEMA

PROGRAMA: PROGRAMA LUZ PARA GOIÁS 3

COD: 1876

DADOS FINANCEIROS (ACUMULADO 2008 - 2011)						
ÓRGÃO RESPONSÁVEL	UNIDADE ORÇAMENTÁRIA	SEGMENTO	REGIÃO	O.G.E.	DEMAIS FONTES	TOTAL GERAL
CELG D	5503 - CELG D	NENHUM SEGMENTO	Região Metropolitana de Goiânia	0,00	18.916.000,00	18.916.000,00
			Região Centro Goiano (Eixo BR-153)	0,00	4.550.000,00	4.550.000,00
			Região Norte Goiano	0,00	1.751.000,00	1.751.000,00
			Região Nordeste Goiano	0,00	6.345.000,00	6.345.000,00
			Região Entorno do Distrito Federal	0,00	7.309.000,00	7.309.000,00
			Região Sudeste Goiano (Estrada de Ferro)	0,00	6.148.000,00	6.148.000,00
			Região Sul Goiano	0,00	3.603.000,00	3.603.000,00
			Região Sudoeste Goiano	0,00	2.172.000,00	2.172.000,00
			Região Oeste Goiano (Eixo GO-060)	0,00	3.074.000,00	3.074.000,00
			Região Noroeste Goiano (Estrada do Boi)	0,00	351.000,00	351.000,00
			TOTAL DA UNIDADE	0,00	54.219.000,00	54.219.000,00
TOTAL DA AÇÃO				0,00	54.219.000,00	54.219.000,00



409

DADOS FÍSICOS (ACUMULADO 2008 - 2011)					
ÓRGÃO RESPONSÁVEL	UNIDADE ORÇAMENTÁRIA	SEGMENTO	PRODUTO	REGIÃO	TOTAL GERAL
CELG D	5503 - CELG D	NENHUM SEGMENTO	EQUIPAMENTO ADQUIRIDO / UNIDADE	Região Centro Goiano (Eixo BR-153)	4,00
				Região Entorno do Distrito Federal	9,00
				Região Metropolitana de Goiânia	11,00
				Região Nordeste Goiano	6,00
				Região Noroeste Goiano (Estrada do Boi)	1,00
				Região Norte Goiano	2,00
				Região Oeste Goiano (Eixo GO-060)	6,00
				Região Sudeste Goiano (Estrada de Ferro)	7,00
				Região Sudoeste Goiano	4,00
				Região Sul Goiano	5,00
				TOTAL DA UNIDADE	55,00
TOTAL DA AÇÃO					55,00



PLANO PLURIANUAL - 2008 - 2011

410

Macro Objetivo: GOIÁS EMPREENDEDOR E COMPETITIVO

Estratégia Mobilizadora: VANTAGENS COMPARATIVAS EM INFRA-ESTRUTURA ENERGÉTICA, LOGÍSTICA E OBRAS PÚBLICAS

1889 - PROGRAMA ENERGIA RACIONAL**ÓRGÃO GESTOR:** CELG D - CELG DISTRIBUIÇÃO S.A. - CELG D**OBJETIVO:** Conscientizar o consumidor da importância da utilização correta da Energia Elétrica, evitando o uso indevido e o desperdício.**PÚBLICO ALVO:** Consumidores de energia na área de concessão da CELG.

DESCRIÇÃO

O Programa Energia Racional tem a finalidade de conscientizar o consumidor da importância da utilização correta da Energia Elétrica, evitando o uso indevido e o desperdício, que refletem não só no seu orçamento, como nos gastos da empresa e do país.

Ações como a instalação de medidores de consumo de energia elétrica e equipamentos de medição, que parecem apenas ter a finalidade da medição para faturamento de todos os consumidores da empresa, servem como instrumento para a economia de energia, uma vez que quanto maior o consumo, maior o valor da fatura.

Outra ação importante é a atualização da base cadastral. O cadastro atualizado do cliente permite, entre outros benefícios, o enquadramento correto na classe de consumo. Como as classes possuem tarifas diferentes, é necessário que o consumidor esteja cadastrado corretamente para pagar a fatura justa.

Ações no âmbito social, estimuladas pelo Programa de Eficiência Energética (PEE) com recursos das concessionárias de energia elétrica, como a Distribuição de Lâmpadas Fluorescentes Compactas para Consumidores de Baixa Renda minimizam o valor da fatura para o consumidor e reduzem o desperdício de energia elétrica.

O estímulo à Eficiência em Prédios Públicos Estaduais através da análise e diagnóstico dos pontos de consumo de energia elétrica que podem ser otimizados, permitem a redução não só as despesas do Estado com as faturas de energia, como também a postergação de investimentos em geração transmissão e distribuição de energia, sem qualquer impacto negativo para o usuário.

Outro fator importante de racionalização do uso da energia elétrica é a recuperação de Perdas Comerciais em relação ao Faturamento com ações que visam inibir as fraudes e os desvios.

DADOS FINANCEIROS

REGIÃO	2008		2009		2010		2011		TOTAL GERAL
	OGE	DEMAIS FONTES	OGE	DEMAIS FONTES	OGE	DEMAIS FONTES	OGE	DEMAIS FONTES	
Região Metropolitana de Goiânia	2.640.000,00	23.586.000,00	701.000,00	14.948.000,00	508.000,00	14.562.000,00	772.000,00	16.064.000,00	73.781.000,00
Região Centro Goiano (Eixo BR-153)	0,00	5.642.000,00	0,00	3.889.000,00	0,00	3.746.000,00	0,00	4.185.000,00	17.462.000,00
Região Norte Goiano	0,00	2.392.000,00	0,00	2.169.000,00	0,00	2.088.000,00	0,00	2.332.000,00	8.981.000,00
Região Nordeste Goiano	0,00	1.035.000,00	0,00	939.000,00	0,00	904.000,00	0,00	1.010.000,00	3.888.000,00
Região Entorno do Distrito Federal	3.467.000,00	2.470.000,00	3.627.000,00	1.464.000,00	3.770.000,00	1.102.000,00	3.935.000,00	1.607.000,00	21.442.000,00
Região Sudeste Goiano (Estrada de Ferro)	0,00	2.049.000,00	0,00	1.857.000,00	0,00	1.788.000,00	0,00	2.030.000,00	7.724.000,00
Região Sul Goiano	0,00	3.662.000,00	0,00	3.320.000,00	0,00	3.197.000,00	0,00	3.572.000,00	13.751.000,00
Região Sudoeste Goiano	0,00	5.399.000,00	0,00	3.413.000,00	0,00	3.288.000,00	0,00	3.672.000,00	15.772.000,00
Região Oeste Goiano (Eixo GO-060)	0,00	1.949.000,00	0,00	1.121.000,00	0,00	957.000,00	0,00	1.191.000,00	5.218.000,00
Região Noroeste Goiano (Estrada do Boi)	0,00	1.309.000,00	0,00	1.073.000,00	0,00	1.034.000,00	0,00	1.155.000,00	4.571.000,00
TOTAL GERAL	6.107.000,00	49.493.000,00	4.328.000,00	34.193.000,00	4.278.000,00	32.666.000,00	4.707.000,00	36.818.000,00	172.590.000,00

Macro Objetivo: GOIÁS EMPREENDEDOR E COMPETITIVO
Estratégia Mobilizadora: VANTAGENS COMPARATIVAS EM INFRA-ESTRUTURA ENERGÉTICA, LOGÍSTICA E OBRAS PÚBLICAS

411

AÇÃO 1190 - EQUIPAMENTOS DE MEDIÇÃO

PROGRAMA: PROGRAMA ENERGIA RACIONAL

COD: 1889

DADOS FINANCEIROS (ACUMULADO 2008 - 2011)						
ÓRGÃO RESPONSÁVEL	UNIDADE ORÇAMENTÁRIA	SEGMENTO	REGIÃO	O.G.E.	DEMAIS FONTES	TOTAL GERAL
CELG D	5503 - CELG D	NENHUM SEGMENTO	Região Metropolitana de Goiânia	0,00	1.440.000,00	1.440.000,00
			Região Centro Goiano (Eixo BR-153)	0,00	358.000,00	358.000,00
			Região Norte Goiano	0,00	200.000,00	200.000,00
			Região Nordeste Goiano	0,00	87.000,00	87.000,00
			Região Entorno do Distrito Federal	0,00	545.000,00	545.000,00
			Região Sudeste Goiano (Estrada de Ferro)	0,00	171.000,00	171.000,00
			Região Sul Goiano	0,00	305.000,00	305.000,00
			Região Sudoeste Goiano	0,00	314.000,00	314.000,00
			Região Oeste Goiano (Eixo GO-060)	0,00	252.000,00	252.000,00
			Região Noroeste Goiano (Estrada do Boi)	0,00	99.000,00	99.000,00
			TOTAL DA UNIDADE	0,00	3.771.000,00	3.771.000,00
TOTAL DA AÇÃO				0,00	3.771.000,00	3.771.000,00

DADOS FÍSICOS (ACUMULADO 2008 - 2011)					
ÓRGÃO RESPONSÁVEL	UNIDADE ORÇAMENTÁRIA	SEGMENTO	PRODUTO	REGIÃO	TOTAL GERAL
CELG D	5503 - CELG D	NENHUM SEGMENTO	EQUIPAMENTO ADQUIRIDO / UNIDADE	Região Centro Goiano (Eixo BR-153)	838,00
				Região Entorno do Distrito Federal	1279,00
				Região Metropolitana de Goiânia	3374,00
				Região Nordeste Goiano	202,00



412

DADOS FÍSICOS (ACUMULADO 2008 - 2011)					
ÓRGÃO RESPONSÁVEL	UNIDADE ORÇAMENTÁRIA	SEGMENTO	PRODUTO	REGIÃO	TOTAL GERAL
				Região Noroeste Goiano (Estrada do Boi)	232,00
				Região Norte Goiano	468,00
				Região Oeste Goiano (Eixo GO-060)	589,00
				Região Sudeste Goiano (Estrada de Ferro)	402,00
				Região Sudoeste Goiano	736,00
				Região Sul Goiano	716,00
				TOTAL DA UNIDADE	8.836,00
TOTAL DA AÇÃO					8.836,00

AÇÃO 1191 - ATUALIZAÇÃO DA BASE CADASTRAL

PROGRAMA: PROGRAMA ENERGIA RACIONAL

COD: 1889

DADOS FINANCEIROS (ACUMULADO 2008 - 2011)						
ÓRGÃO RESPONSÁVEL	UNIDADE ORÇAMENTÁRIA	SEGMENTO	REGIÃO	O.G.E.	DEMAIS FONTES	TOTAL GERAL
CELG D	5503 - CELG D	NENHUM SEGMENTO	Região Metropolitana de Goiânia	0,00	4.515.000,00	4.515.000,00
			Região Centro Goiano (Eixo BR-153)	0,00	1.122.000,00	1.122.000,00
			Região Norte Goiano	0,00	626.000,00	626.000,00
			Região Nordeste Goiano	0,00	271.000,00	271.000,00
			Região Entorno do Distrito Federal	0,00	1.711.000,00	1.711.000,00
			Região Sudeste Goiano (Estrada de Ferro)	0,00	536.000,00	536.000,00
			Região Sul Goiano	0,00	958.000,00	958.000,00
			Região Sudoeste Goiano	0,00	985.000,00	985.000,00
			Região Oeste Goiano (Eixo GO-060)	0,00	788.000,00	788.000,00
			TOTAL DA UNIDADE	0,00	11.512.000,00	11.512.000,00

413

DADOS FINANCEIROS (ACUMULADO 2008 - 2011)						
ÓRGÃO RESPONSÁVEL	UNIDADE ORÇAMENTÁRIA	SEGMENTO	REGIÃO	O.G.E.	DEMAIS FONTES	TOTAL GERAL
			Região Noroeste Goiano (Estrada do Boi)	0,00	310.000,00	310.000,00
TOTAL DA UNIDADE				0,00	11.822.000,00	11.822.000,00
TOTAL DA AÇÃO				0,00	11.822.000,00	11.822.000,00

DADOS FÍSICOS (ACUMULADO 2008 - 2011)						
ÓRGÃO RESPONSÁVEL	UNIDADE ORÇAMENTÁRIA	SEGMENTO	PRODUTO	REGIÃO	TOTAL GERAL	
CELG D	5503 - CELG D	NENHUM SEGMENTO	CADASTRO ATUALIZADO / NÚMERO	Região Centro Goiano (Eixo BR-153)	118947,00	
				Região Entorno do Distrito Federal	181347,00	
				Região Metropolitana de Goiânia	478558,00	
				Região Nordeste Goiano	28731,00	
				Região Noroeste Goiano (Estrada do Boi)	32866,00	
				Região Norte Goiano	66321,00	
				Região Oeste Goiano (Eixo GO-060)	83487,00	
				Região Sudeste Goiano (Estrada de Ferro)	56798,00	
				Região Sudoeste Goiano	104412,00	
				Região Sul Goiano	101531,00	
TOTAL DA UNIDADE				1.252.998,00	1.252.998,00	
TOTAL DA AÇÃO				1.252.998,00	1.252.998,00	

AÇÃO 1192 - DISTRIBUIÇÃO DE LÂMPADAS FLUORESCENTES COMPACTAS P/CONSUMIDORES BAIXA RENDA

PROGRAMA: PROGRAMA ENERGIA RACIONAL

COD: 1889

DADOS FINANCEIROS (ACUMULADO 2008 - 2011)						
ÓRGÃO RESPONSÁVEL	UNIDADE ORÇAMENTÁRIA	SEGMENTO	REGIÃO	O.G.E.	DEMAIS FONTES	TOTAL GERAL



414

DADOS FINANCEIROS (ACUMULADO 2008 - 2011)						
ÓRGÃO RESPONSÁVEL	UNIDADE ORÇAMENTÁRIA	SEGMENTO	REGIÃO	O.G.E.	DEMAIS FONTES	TOTAL GERAL
CELG D	5503 - CELG D	NENHUM SEGMENTO	Região Metropolitana de Goiânia	0,00	1.095.000,00	1.095.000,00
			Região Centro Goiano (Eixo BR-153)	0,00	272.000,00	272.000,00
			Região Norte Goiano	0,00	151.000,00	151.000,00
			Região Nordeste Goiano	0,00	65.000,00	65.000,00
			Região Entorno do Distrito Federal	0,00	414.000,00	414.000,00
			Região Sudeste Goiano (Estrada de Ferro)	0,00	130.000,00	130.000,00
			Região Sul Goiano	0,00	232.000,00	232.000,00
			Região Sudoeste Goiano	0,00	238.000,00	238.000,00
			Região Oeste Goiano (Eixo GO-060)	0,00	190.000,00	190.000,00
			Região Noroeste Goiano (Estrada do Boi)	0,00	74.000,00	74.000,00
			TOTAL DA UNIDADE	0,00	2.861.000,00	2.861.000,00
TOTAL DA AÇÃO				0,00	2.861.000,00	2.861.000,00

DADOS FÍSICOS (ACUMULADO 2008 - 2011)					
ÓRGÃO RESPONSÁVEL	UNIDADE ORÇAMENTÁRIA	SEGMENTO	PRODUTO	REGIÃO	TOTAL GERAL
CELG D	5503 - CELG D	NENHUM SEGMENTO	REDUÇÃO DO CONSUMO DE ENERGIA / MEGAWATTS HORA	Região Centro Goiano (Eixo BR-153)	12163,00
				Região Entorno do Distrito Federal	18546,00
				Região Metropolitana de Goiânia	48944,00
				Região Nordeste Goiano	2934,00
				Região Noroeste Goiano (Estrada do Boi)	3358,00
				Região Norte Goiano	6780,00
				Região Oeste Goiano (Eixo GO-060)	8536,00
				Região Sudeste Goiano (Estrada de Ferro)	5806,00



415

DADOS FÍSICOS (ACUMULADO 2008 - 2011)					
ÓRGÃO RESPONSÁVEL	UNIDADE ORÇAMENTÁRIA	SEGMENTO	PRODUTO	REGIÃO	TOTAL GERAL
				Região Sudoeste Goiano	10676,00
				Região Sul Goiano	10381,00
TOTAL DA UNIDADE					128.124,00
TOTAL DA AÇÃO					128.124,00

AÇÃO 1193 - PROJETO DE AQUECIMENTO SOLAR PARA SUBSTITUIÇÃO DO CHUVEIRO ELÉTRICO EM COMUNIDADE

PROGRAMA: PROGRAMA ENERGIA RACIONAL

COD: 1889

DADOS FINANCEIROS (ACUMULADO 2008 - 2011)						
ÓRGÃO RESPONSÁVEL	UNIDADE ORÇAMENTÁRIA	SEGMENTO	REGIÃO	O.G.E.	DEMAIS FONTES	TOTAL GERAL
CELG D	5503 - CELG D	NENHUM SEGMENTO	Região Metropolitana de Goiânia	0,00	14.194.000,00	14.194.000,00
			Região Centro Goiano (Eixo BR-153)	0,00	3.256.000,00	3.256.000,00
			Região Norte Goiano	0,00	1.060.000,00	1.060.000,00
			Região Nordeste Goiano	0,00	459.000,00	459.000,00
			Região Entorno do Distrito Federal	0,00	2.903.000,00	2.903.000,00
			Região Sudeste Goiano (Estrada de Ferro)	0,00	939.000,00	939.000,00
			Região Sul Goiano	0,00	1.625.000,00	1.625.000,00
			Região Sudoeste Goiano	0,00	3.304.000,00	3.304.000,00
			Região Oeste Goiano (Eixo GO-060)	0,00	1.731.000,00	1.731.000,00
			Região Noroeste Goiano (Estrada do Boi)	0,00	525.000,00	525.000,00
TOTAL DA UNIDADE				0,00	29.996.000,00	29.996.000,00
TOTAL DA AÇÃO				0,00	29.996.000,00	29.996.000,00



416

DADOS FÍSICOS (ACUMULADO 2008 - 2011)					
ÓRGÃO RESPONSÁVEL	UNIDADE ORÇAMENTÁRIA	SEGMENTO	PRODUTO	REGIÃO	TOTAL GERAL
CELG D	5503 - CELG D	NENHUM SEGMENTO	REDUÇÃO DO CONSUMO DE ENERGIA / MEGAWATTS HORA	Região Centro Goiano (Eixo BR-153)	16957,00
				Região Entorno do Distrito Federal	1262,00
				Região Metropolitana de Goiânia	96120,00
				Região Nordeste Goiano	199,00
				Região Noroeste Goiano (Estrada do Boi)	229,00
				Região Norte Goiano	462,00
				Região Oeste Goiano (Eixo GO-060)	654,00
				Região Sudeste Goiano (Estrada de Ferro)	395,00
				Região Sudoeste Goiano	1483,00
				Região Sul Goiano	706,00
				TOTAL DA UNIDADE	118.467,00
TOTAL DA AÇÃO					118.467,00

AÇÃO 1203 - EFICIÊNCIA EM PRÉDIOS PÚBLICOS ESTADUAIS**PROGRAMA:** PROGRAMA ENERGIA RACIONAL**COD:** 1889

DADOS FINANCEIROS (ACUMULADO 2008 - 2011)						
ÓRGÃO RESPONSÁVEL	UNIDADE ORÇAMENTÁRIA	SEGMENTO	REGIÃO	O.G.E.	DEMAIS FONTES	TOTAL GERAL
CELG D	5503 - CELG D	NENHUM SEGMENTO	Região Metropolitana de Goiânia	4.621.000,00	0,00	4.621.000,00
			Região Centro Goiano (Eixo BR-153)	0,00	543.000,00	543.000,00
			Região Norte Goiano	0,00	303.000,00	303.000,00
			Região Nordeste Goiano	0,00	130.000,00	130.000,00
			Região Entorno do Distrito Federal	0,00	1.066.000,00	1.066.000,00
			TOTAL DA UNIDADE	4.621.000,00	2.042.000,00	6.663.000,00



417

DADOS FINANCEIROS (ACUMULADO 2008 - 2011)						
ÓRGÃO RESPONSÁVEL	UNIDADE ORÇAMENTÁRIA	SEGMENTO	REGIÃO	O.G.E.	DEMAIS FONTES	TOTAL GERAL
			Região Sudeste Goiano (Estrada de Ferro)	0,00	260.000,00	260.000,00
			Região Sul Goiano	0,00	465.000,00	465.000,00
			Região Sudoeste Goiano	0,00	477.000,00	477.000,00
			Região Oeste Goiano (Eixo GO-060)	0,00	461.000,00	461.000,00
			Região Noroeste Goiano (Estrada do Boi)	0,00	274.000,00	274.000,00
			TOTAL DA UNIDADE	4.621.000,00	3.979.000,00	8.600.000,00
TOTAL DA AÇÃO				4.621.000,00	3.979.000,00	8.600.000,00

DADOS FÍSICOS (ACUMULADO 2008 - 2011)						
ÓRGÃO RESPONSÁVEL	UNIDADE ORÇAMENTÁRIA	SEGMENTO	PRODUTO	REGIÃO	TOTAL GERAL	
CELG D	5503 - CELG D	NENHUM SEGMENTO	REDUÇÃO DO CONSUMO DE ENERGIA / MEGAWATTS HORA	Região Centro Goiano (Eixo BR-153)	3080,00	
				Região Entorno do Distrito Federal	5959,00	
				Região Metropolitana de Goiânia	25662,00	
				Região Nordeste Goiano	743,00	
				Região Noroeste Goiano (Estrada do Boi)	1511,00	
				Região Norte Goiano	1718,00	
				Região Oeste Goiano (Eixo GO-060)	2583,00	
				Região Sudeste Goiano (Estrada de Ferro)	2704,00	
				Região Sudoeste Goiano	2704,00	
				Região Sul Goiano	2628,00	
				TOTAL DA UNIDADE	49.292,00	
TOTAL DA AÇÃO					49.292,00	



AÇÃO 1205 - RECUPERAÇÃO DE PERDAS COMERCIAIS EM RELAÇÃO AO FATURAMENTO

418

PROGRAMA: PROGRAMA ENERGIA RACIONAL

COD: 1889

DADOS FINANCEIROS (ACUMULADO 2008 - 2011)						
ÓRGÃO RESPONSÁVEL	UNIDADE ORÇAMENTÁRIA	SEGMENTO	REGIÃO	O.G.E.	DEMAIS FONTES	TOTAL GERAL
CELG D	5503 - CELG D	NENHUM SEGMENTO	Região Metropolitana de Goiânia	0,00	8.860.000,00	8.860.000,00
			Região Centro Goiano (Eixo BR-153)	0,00	2.204.000,00	2.204.000,00
			Região Norte Goiano	0,00	1.228.000,00	1.228.000,00
			Região Nordeste Goiano	0,00	532.000,00	532.000,00
			Região Entorno do Distrito Federal	0,00	4.000,00	4.000,00
			Região Sudeste Goiano (Estrada de Ferro)	0,00	1.052.000,00	1.052.000,00
			Região Sul Goiano	0,00	1.880.000,00	1.880.000,00
			Região Sudoeste Goiano	0,00	1.932.000,00	1.932.000,00
			Região Oeste Goiano (Eixo GO-060)	0,00	1.544.000,00	1.544.000,00
			Região Noroeste Goiano (Estrada do Boi)	0,00	608.000,00	608.000,00
			TOTAL DA UNIDADE	0,00	19.844.000,00	19.844.000,00
TOTAL DA AÇÃO				0,00	19.844.000,00	19.844.000,00

DADOS FÍSICOS (ACUMULADO 2008 - 2011)					
ÓRGÃO RESPONSÁVEL	UNIDADE ORÇAMENTÁRIA	SEGMENTO	PRODUTO	REGIÃO	TOTAL GERAL
CELG D	5503 - CELG D	NENHUM SEGMENTO	USUÁRIO INADIMPLENTE / PERCENTUAL	Região Centro Goiano (Eixo BR-153)	4,00
				Região Entorno do Distrito Federal	4,00
				Região Metropolitana de Goiânia	4,00
				Região Nordeste Goiano	4,00
				Região Noroeste Goiano (Estrada do Boi)	4,00
				Região Norte Goiano	4,00



419

DADOS FÍSICOS (ACUMULADO 2008 - 2011)					
ÓRGÃO RESPONSÁVEL	UNIDADE ORÇAMENTÁRIA	SEGMENTO	PRODUTO	REGIÃO	TOTAL GERAL
				Região Oeste Goiano (Eixo GO-060)	4,00
				Região Sudeste Goiano (Estrada de Ferro)	4,00
				Região Sudoeste Goiano	4,00
				Região Sul Goiano	4,00
				TOTAL DA UNIDADE	40,00
TOTAL DA AÇÃO					40,00

AÇÃO 1206 - MEDIDORES DE CONSUMO DE ENERGIA ELÉTRICA

PROGRAMA: PROGRAMA ENERGIA RACIONAL

COD: 1889

DADOS FINANCEIROS (ACUMULADO 2008 - 2011)						
ÓRGÃO RESPONSÁVEL	UNIDADE ORÇAMENTÁRIA	SEGMENTO	REGIÃO	O.G.E.	DEMAIS FONTES	TOTAL GERAL
CELG D	5503 - CELG D	NENHUM SEGMENTO	Região Metropolitana de Goiânia	0,00	39.056.000,00	39.056.000,00
			Região Centro Goiano (Eixo BR-153)	0,00	9.707.000,00	9.707.000,00
			Região Norte Goiano	0,00	5.413.000,00	5.413.000,00
			Região Nordeste Goiano	0,00	2.344.000,00	2.344.000,00
			Região Entorno do Distrito Federal	14.799.000,00	0,00	14.799.000,00
			Região Sudeste Goiano (Estrada de Ferro)	0,00	4.636.000,00	4.636.000,00
			Região Sul Goiano	0,00	8.286.000,00	8.286.000,00
			Região Sudoeste Goiano	0,00	8.522.000,00	8.522.000,00
			Região Oeste Goiano (Eixo GO-060)	0,00	252.000,00	252.000,00
			Região Noroeste Goiano (Estrada do Boi)	0,00	2.681.000,00	2.681.000,00
			TOTAL DA UNIDADE	14.799.000,00	80.897.000,00	95.696.000,00
TOTAL DA AÇÃO				14.799.000,00	80.897.000,00	95.696.000,00



420

DADOS FÍSICOS (ACUMULADO 2008 - 2011)					
ÓRGÃO RESPONSÁVEL	UNIDADE ORÇAMENTÁRIA	SEGMENTO	PRODUTO	REGIÃO	TOTAL GERAL
CELG D	5503 - CELG D	NENHUM SEGMENTO	ENERGIA FATURADA / UNIDADE	Região Centro Goiano (Eixo BR-153)	75431,00
				Região Entorno do Distrito Federal	115003,00
				Região Metropolitana de Goiânia	303481,00
				Região Nordeste Goiano	18220,00
				Região Noroeste Goiano (Estrada do Boi)	20842,00
				Região Norte Goiano	42058,00
				Região Oeste Goiano (Eixo GO-060)	52944,00
				Região Sudeste Goiano (Estrada de Ferro)	36020,00
				Região Sudoeste Goiano	66214,00
				Região Sul Goiano	64385,00
				TOTAL DA UNIDADE	794.598,00
TOTAL DA AÇÃO					794.598,00



PLANO PLURIANUAL - 2008 - 2011

421

Macro Objetivo: GOIÁS EMPREENDEDOR E COMPETITIVO

Estratégia Mobilizadora: VANTAGENS COMPARATIVAS EM INFRA-ESTRUTURA ENERGÉTICA, LOGÍSTICA E OBRAS PÚBLICAS

1891 - PROGRAMA ENERGIA GARANTIDA PARA O ESTADO DE GOIÁS

ÓRGÃO GESTOR: CELG G T - CELG GERAÇÃO E TRANSMISSÃO S.A. - CELG G T

OBJETIVO: Garantir o suprimento de energia elétrica ao Estado de Goiás com qualidade.

PÚBLICO ALVO: CELG Distribuição S. A., geradores e consumidores livres conectados ao Sistema Nacional de Transmissão de Energia Elétrica.

DESCRIÇÃO

O Programa Energia Garantida para o Estado de Goiás tem como objetivo garantir o suprimento de energia elétrica de qualidade e com modicidade tarifária a toda a população do Estado de Goiás, promovendo dessa forma a inserção social através da universalização do acesso à energia elétrica.

Para atingir o objetivo proposto, a CELG Geração e Transmissão S.A., gestora do programa, participa do planejamento do setor elétrico propondo soluções que atendam ao crescimento da demanda de energia elétrica. Atua na expansão do sistema elétrico através de construção de linhas de transmissão e subestações e na oferta de energia com a prospecção de novos aproveitamentos hidroelétricos e construção de novas unidades geradoras.

As ações estratégicas para implementação são: expansão do sistema de transmissão; expansão da capacidade instalada (MVA); e expansão do sistema de geração.

DADOS FINANCEIROS

REGIÃO	2008		2009		2010		2011		TOTAL GERAL
	OGE	DEMAIS FONTES	OGE	DEMAIS FONTES	OGE	DEMAIS FONTES	OGE	DEMAIS FONTES	
Região Metropolitana de Goiânia	0,00	9.139.000,00	0,00	19.707.000,00	0,00	15.773.000,00	0,00	9.126.000,00	53.745.000,00
Região Nordeste Goiano	0,00	1.500.000,00	0,00	300.000,00	0,00	18.000.000,00	0,00	24.200.000,00	44.000.000,00
Região Entorno do Distrito Federal	0,00	18.440.000,00	0,00	5.245.000,00	0,00	1.500.000,00	0,00	75.000,00	25.260.000,00
Região Sul Goiano	0,00	16.225.000,00	0,00	15.375.000,00	0,00	11.200.000,00	0,00	7.200.000,00	50.000.000,00
Região Oeste Goiano (Eixo GO-060)	0,00	8.878.000,00	0,00	2.769.000,00	0,00	7.753.000,00	0,00	5.186.000,00	24.586.000,00
TOTAL GERAL	0,00	54.182.000,00	0,00	43.396.000,00	0,00	54.226.000,00	0,00	45.787.000,00	197.591.000,00



Macro Objetivo: GOIÁS EMPREENDEDOR E COMPETITIVO

422

Estratégia Mobilizadora: VANTAGENS COMPARATIVAS EM INFRA-ESTRUTURA ENERGÉTICA, LOGÍSTICA E OBRAS PÚBLICAS

AÇÃO 1172 - EXPANSÃO DO SISTEMA DE TRANSMISSÃO**PROGRAMA:** PROGRAMA ENERGIA GARANTIDA PARA O ESTADO DE GOIÁS**COD:** 1891**DADOS FINANCEIROS (ACUMULADO 2008 - 2011)**

ÓRGÃO RESPONSÁVEL	UNIDADE ORÇAMENTÁRIA	SEGMENTO	REGIÃO	O.G.E.	DEMAIS FONTES	TOTAL GERAL
CELG G T	5506 - CELG G T	NENHUM SEGMENTO	Região Metropolitana de Goiânia	0,00	2.806.000,00	2.806.000,00
TOTAL DA UNIDADE				0,00	2.806.000,00	2.806.000,00
TOTAL DA AÇÃO				0,00	2.806.000,00	2.806.000,00

DADOS FÍSICOS (ACUMULADO 2008 - 2011)

ÓRGÃO RESPONSÁVEL	UNIDADE ORÇAMENTÁRIA	SEGMENTO	PRODUTO	REGIÃO	TOTAL GERAL
CELG G T	5506 - CELG G T	NENHUM SEGMENTO	OBRA CONSTRUÍDA / PERCENTUAL	Região Metropolitana de Goiânia	100,00
TOTAL DA UNIDADE					100,00
TOTAL DA AÇÃO					100,00

AÇÃO 1173 - EXPANSÃO DA CAPACIDADE INSTALADA (MVA)**PROGRAMA:** PROGRAMA ENERGIA GARANTIDA PARA O ESTADO DE GOIÁS**COD:** 1891**DADOS FINANCEIROS (ACUMULADO 2008 - 2011)**

ÓRGÃO RESPONSÁVEL	UNIDADE ORÇAMENTÁRIA	SEGMENTO	REGIÃO	O.G.E.	DEMAIS FONTES	TOTAL GERAL
CELG G T	5506 - CELG G T	NENHUM SEGMENTO	Região Metropolitana de Goiânia	0,00	50.939.000,00	50.939.000,00
			Região Entorno do Distrito Federal	0,00	3.434.000,00	3.434.000,00
			Região Oeste Goiano (Eixo GO-060)	0,00	24.586.000,00	24.586.000,00
TOTAL DA UNIDADE				0,00	78.959.000,00	78.959.000,00
TOTAL DA AÇÃO				0,00	78.959.000,00	78.959.000,00



423

DADOS FÍSICOS (ACUMULADO 2008 - 2011)					
ÓRGÃO RESPONSÁVEL	UNIDADE ORÇAMENTÁRIA	SEGMENTO	PRODUTO	REGIÃO	TOTAL GERAL
CELG G T	5506 - CELG G T	NENHUM SEGMENTO	POTÊNCIA INSTALADA / MEGA VOLT AMPERE	Região Entorno do Distrito Federal	1,00
				Região Metropolitana de Goiânia	675,00
				Região Oeste Goiano (Eixo GO-060)	100,00
				TOTAL DA UNIDADE	776,00
TOTAL DA AÇÃO					776,00


AÇÃO 1208 - EXPANSÃO DO SISTEMA DE GERAÇÃO

PROGRAMA: PROGRAMA ENERGIA GARANTIDA PARA O ESTADO DE GOIÁS

COD: 1891

DADOS FINANCEIROS (ACUMULADO 2008 - 2011)						
ÓRGÃO RESPONSÁVEL	UNIDADE ORÇAMENTÁRIA	SEGMENTO	REGIÃO	O.G.E.	DEMAIS FONTES	TOTAL GERAL
CELG G T	5506 - CELG G T	NENHUM SEGMENTO	Região Nordeste Goiano	0,00	44.000.000,00	44.000.000,00
			Região Entorno do Distrito Federal	0,00	21.826.000,00	21.826.000,00
			Região Sul Goiano	0,00	50.000.000,00	50.000.000,00
			TOTAL DA UNIDADE	0,00	115.826.000,00	115.826.000,00
TOTAL DA AÇÃO				0,00	115.826.000,00	115.826.000,00

DADOS FÍSICOS (ACUMULADO 2008 - 2011)					
ÓRGÃO RESPONSÁVEL	UNIDADE ORÇAMENTÁRIA	SEGMENTO	PRODUTO	REGIÃO	TOTAL GERAL
CELG G T	5506 - CELG G T	NENHUM SEGMENTO	POTÊNCIA INSTALADA / MEGAWATTS	Região Entorno do Distrito Federal	93,00
				Região Nordeste Goiano	80,00
				Região Sul Goiano	25,00
				TOTAL DA UNIDADE	198,00
TOTAL DA AÇÃO					198,00



PLANO PLURIANUAL - 2008 - 2011

424

Macro Objetivo: GOIÁS EMPREENDEDOR E COMPETITIVO

Estratégia Mobilizadora: VANTAGENS COMPARATIVAS EM INFRA-ESTRUTURA ENERGÉTICA, LOGÍSTICA E OBRAS PÚBLICAS

1034 - PROGRAMA DESENVOLVIMENTO DA REDE MULTIMODAL DE TRANSPORTE**ÓRGÃO GESTOR:** SEINFRA - SECRETARIA DE INFRA-ESTRUTURA**OBJETIVO:** Implantar, ampliar, conservar e projetar: intervenções, melhorias e obras. Para comporem os corredores de transportes nos diversos modais, bem como consolidar o PDTG em sua fase de implantação e ampliação.**PÚBLICO ALVO:** Todo Estado de Goiás.

DESCRIÇÃO

O Programa Desenvolvimento da Rede Multimodal de Transportes está fundamentado nos cenários estudados e definidos no PDTG - Plano de Desenvolvimento do Sistema de Transportes do Estado de Goiás (2007). O dinamismo da economia goiana apresenta constantes desafios. A consolidação dos índices de crescimento acima da média nacional e a evolução dos indicadores de desenvolvimento humano permitem constatar ganhos em qualidade de vida. Os benefícios advindos do fortalecimento das cadeias produtivas, no entanto, impõem ao Estado e empreendedores a realização de investimentos com a modernização e a melhoria da competitividade.

Assim, reveste-se de importância extraordinária a oferta de uma infra-estrutura de transportes rápidos e eficientes que estabeleça a conectividade dos meios de produção e os mercados consumidores, pois, a logística passou a ser o principal componente entre os meios estruturantes de nossa competitividade.

Num cenário em que a infra-estrutura nacional apresenta uma realidade difícil, Goiás vem mantendo uma política de investimentos constantes na área, com os programas de pavimentação, reabilitação e conservação da malha rodoviária oferecendo à sociedade equipamentos seguros para o transporte de pessoas e bens. Contudo, as necessidades logísticas não se restringem ao modal rodoviário.

Nesse contexto, o Governo do Estado busca ampliar seu posicionamento na economia globalizada, direcionando seus investimentos nas alternativas disponíveis e viáveis, provando o compromisso com o desenvolvimento. A Secretaria de Infra-Estrutura de Goiás, buscando parcerias, convênios e gestão, protagoniza a realização e consolidação do PDTG, como marco inicial de uma nova sistemática que garante a competitividade econômica.

Enfim, ao promover a intervenções nos diversos modais e implantar as melhorias necessárias estaremos avançando para um desenvolvimento sustentável com responsabilidade e eficiência na redução dos custos logísticos.

DADOS FINANCEIROS

REGIÃO	2008		2009		2010		2011		TOTAL GERAL
	OGE	DEMAIS FONTES	OGE	DEMAIS FONTES	OGE	DEMAIS FONTES	OGE	DEMAIS FONTES	
Região Metropolitana de Goiânia	221.001.000,00	1.000,00	65.001.000,00	0,00	65.001.000,00	0,00	65.001.000,00	0,00	416.005.000,00
Região Noroeste Goiano (Estrada do Boi)	10.000.000,00	25.000.000,00	10.000.000,00	0,00	0,00	0,00	0,00	0,00	45.000.000,00
A Regionalizar	71.592.000,00	5.007.000,00	74.969.000,00	5.007.000,00	81.779.000,00	5.007.000,00	86.386.000,00	5.007.000,00	334.754.000,00
TOTAL GERAL	302.593.000,00	30.008.000,00	149.970.000,00	5.007.000,00	146.780.000,00	5.007.000,00	151.387.000,00	5.007.000,00	795.759.000,00

Macro Objetivo: GOIÁS EMPREENDEDOR E COMPETITIVO
Estratégia Mobilizadora: VANTAGENS COMPARATIVAS EM INFRA-ESTRUTURA ENERGÉTICA, LOGÍSTICA E OBRAS PÚBLICAS

425

AÇÃO 2300 - IMPLANTAÇÃO DO ALCOOLDUTO SENADOR CANEDO/PAULINIA

PROGRAMA: PROGRAMA DESENVOLVIMENTO DA REDE MULTIMODAL DE TRANSPORTE

COD: 1034

DADOS FINANCEIROS (ACUMULADO 2008 - 2011)							
ÓRGÃO RESPONSÁVEL	UNIDADE ORÇAMENTÁRIA	SEGMENTO	REGIÃO	O.G.E.	DEMAIS FONTES	TOTAL GERAL	
SEINFRA	2501 - GAB-SEINFRA	NENHUM SEGMENTO	A Regionalizar	8.000,00	4.000,00	12.000,00	
				TOTAL DA UNIDADE	8.000,00	4.000,00	12.000,00
TOTAL DA AÇÃO				8.000,00	4.000,00	12.000,00	

DADOS FÍSICOS (ACUMULADO 2008 - 2011)					
ÓRGÃO RESPONSÁVEL	UNIDADE ORÇAMENTÁRIA	SEGMENTO	PRODUTO	REGIÃO	TOTAL GERAL
SEINFRA	2501 - GAB-SEINFRA	NENHUM SEGMENTO	AÇÃO ACOMPANHADA / UNIDADE	A Regionalizar	16,00
				TOTAL DA UNIDADE	16,00
TOTAL DA AÇÃO					16,00

AÇÃO 1040 - IMPLANTAÇÃO E MELHORIA DE ACESSOS E TERMINAIS INTERMODAIS

PROGRAMA: PROGRAMA DESENVOLVIMENTO DA REDE MULTIMODAL DE TRANSPORTE

COD: 1034

DADOS FINANCEIROS (ACUMULADO 2008 - 2011)							
ÓRGÃO RESPONSÁVEL	UNIDADE ORÇAMENTÁRIA	SEGMENTO	REGIÃO	O.G.E.	DEMAIS FONTES	TOTAL GERAL	
SEINFRA	2501 - GAB-SEINFRA	NENHUM SEGMENTO	A Regionalizar	6.241.000,00	20.000.000,00	26.241.000,00	
				TOTAL DA UNIDADE	6.241.000,00	20.000.000,00	26.241.000,00
TOTAL DA AÇÃO				6.241.000,00	20.000.000,00	26.241.000,00	



426

DADOS FÍSICOS (ACUMULADO 2008 - 2011)					
ÓRGÃO RESPONSÁVEL	UNIDADE ORÇAMENTÁRIA	SEGMENTO	PRODUTO	REGIÃO	TOTAL GERAL
SEINFRA	2501 - GAB-SEINFRA	NENHUM SEGMENTO	PROJETO IMPLANTADO / UNIDADE	A Regionalizar	259,00
TOTAL DA UNIDADE					259,00
TOTAL DA AÇÃO					259,00

AÇÃO 1041 - ADEQUAÇÃO DO SISTEMA DE TRANSPORTE RODOVIÁRIO AO PDTG**PROGRAMA:** PROGRAMA DESENVOLVIMENTO DA REDE MULTIMODAL DE TRANSPORTE**COD:** 1034

DADOS FINANCEIROS (ACUMULADO 2008 - 2011)						
ÓRGÃO RESPONSÁVEL	UNIDADE ORÇAMENTÁRIA	SEGMENTO	REGIÃO	O.G.E.	DEMAIS FONTES	TOTAL GERAL
SEINFRA	2501 - GAB-SEINFRA	NENHUM SEGMENTO	A Regionalizar	261.649.000,00	4.000,00	261.653.000,00
TOTAL DA UNIDADE				261.649.000,00	4.000,00	261.653.000,00
TOTAL DA AÇÃO				261.649.000,00	4.000,00	261.653.000,00

DADOS FÍSICOS (ACUMULADO 2008 - 2011)					
ÓRGÃO RESPONSÁVEL	UNIDADE ORÇAMENTÁRIA	SEGMENTO	PRODUTO	REGIÃO	TOTAL GERAL
SEINFRA	2501 - GAB-SEINFRA	NENHUM SEGMENTO	PROJETO IMPLANTADO / NÚMERO	A Regionalizar	33,00
TOTAL DA UNIDADE					33,00
TOTAL DA AÇÃO					33,00

AÇÃO 1059 - CONCLUSÃO DAS OBRAS EM ANDAMENTO - SEINFRA**PROGRAMA:** PROGRAMA DESENVOLVIMENTO DA REDE MULTIMODAL DE TRANSPORTE**COD:** 1034

DADOS FINANCEIROS (ACUMULADO 2008 - 2011)						
ÓRGÃO RESPONSÁVEL	UNIDADE ORÇAMENTÁRIA	SEGMENTO	REGIÃO	O.G.E.	DEMAIS FONTES	TOTAL GERAL



427

DADOS FINANCEIROS (ACUMULADO 2008 - 2011)						
ÓRGÃO RESPONSÁVEL	UNIDADE ORÇAMENTÁRIA	SEGMENTO	REGIÃO	O.G.E.	DEMAIS FONTES	TOTAL GERAL
SEINFRA	2501 - GAB-SEINFRA	NENHUM SEGMENTO	Região Metropolitana de Goiânia	156.000.000,00	1.000,00	156.001.000,00
			Região Noroeste Goiano (Estrada do Boi)	20.000.000,00	25.000.000,00	45.000.000,00
			TOTAL DA UNIDADE	176.000.000,00	25.001.000,00	201.001.000,00
TOTAL DA AÇÃO				176.000.000,00	25.001.000,00	201.001.000,00

DADOS FÍSICOS (ACUMULADO 2008 - 2011)					
ÓRGÃO RESPONSÁVEL	UNIDADE ORÇAMENTÁRIA	SEGMENTO	PRODUTO	REGIÃO	TOTAL GERAL
SEINFRA	2501 - GAB-SEINFRA	NENHUM SEGMENTO	PROJETO IMPLANTADO / NÚMERO	Região Metropolitana de Goiânia	1,00
				Região Noroeste Goiano (Estrada do Boi)	2,00
				TOTAL DA UNIDADE	3,00
TOTAL DA AÇÃO					3,00

AÇÃO 1080 - IMPLANTAÇÃO DE ANÉIS VIÁRIOS EM GRANDES CIDADES

PROGRAMA: PROGRAMA DESENVOLVIMENTO DA REDE MULTIMODAL DE TRANSPORTE

COD: 1034

DADOS FINANCEIROS (ACUMULADO 2008 - 2011)						
ÓRGÃO RESPONSÁVEL	UNIDADE ORÇAMENTÁRIA	SEGMENTO	REGIÃO	O.G.E.	DEMAIS FONTES	TOTAL GERAL
SEINFRA	2501 - GAB-SEINFRA	NENHUM SEGMENTO	A Regionalizar	20.960.000,00	4.000,00	20.964.000,00
			TOTAL DA UNIDADE	20.960.000,00	4.000,00	20.964.000,00
TOTAL DA AÇÃO				20.960.000,00	4.000,00	20.964.000,00

DADOS FÍSICOS (ACUMULADO 2008 - 2011)					
ÓRGÃO RESPONSÁVEL	UNIDADE ORÇAMENTÁRIA	SEGMENTO	PRODUTO	REGIÃO	TOTAL GERAL
SEINFRA	2501 - GAB-SEINFRA	NENHUM SEGMENTO	PROJETO IMPLANTADO / UNIDADE	A Regionalizar	8,00



428

DADOS FÍSICOS (ACUMULADO 2008 - 2011)

ÓRGÃO RESPONSÁVEL	UNIDADE ORÇAMENTÁRIA	SEGMENTO	PRODUTO	REGIÃO	TOTAL GERAL
TOTAL DA UNIDADE					8,00
TOTAL DA AÇÃO					8,00

AÇÃO 1082 - IMPLANTAÇÃO DE OBRAS DE ARTE EM RODOVIAS MUNICIPAIS E ESTADUAIS

PROGRAMA: PROGRAMA DESENVOLVIMENTO DA REDE MULTIMODAL DE TRANSPORTECOD: 1034

DADOS FINANCEIROS (ACUMULADO 2008 - 2011)

ÓRGÃO RESPONSÁVEL	UNIDADE ORÇAMENTÁRIA	SEGMENTO	REGIÃO	O.G.E.	DEMAIS FONTES	TOTAL GERAL
SEINFRA	2501 - GAB-SEINFRA	NENHUM SEGMENTO	A Regionalizar	11.000.000,00	4.000,00	11.004.000,00
TOTAL DA UNIDADE				11.000.000,00	4.000,00	11.004.000,00
TOTAL DA AÇÃO				11.000.000,00	4.000,00	11.004.000,00

DADOS FÍSICOS (ACUMULADO 2008 - 2011)

ÓRGÃO RESPONSÁVEL	UNIDADE ORÇAMENTÁRIA	SEGMENTO	PRODUTO	REGIÃO	TOTAL GERAL
SEINFRA	2501 - GAB-SEINFRA	NENHUM SEGMENTO	PROJETO IMPLANTADO / NÚMERO	A Regionalizar	35,00
TOTAL DA UNIDADE					35,00
TOTAL DA AÇÃO					35,00

AÇÃO 1084 - MELHORIA DO TRANSPORTE INTERMUNICIPAL DE PASSAGEIROS

PROGRAMA: PROGRAMA DESENVOLVIMENTO DA REDE MULTIMODAL DE TRANSPORTECOD: 1034

DADOS FINANCEIROS (ACUMULADO 2008 - 2011)

ÓRGÃO RESPONSÁVEL	UNIDADE ORÇAMENTÁRIA	SEGMENTO	REGIÃO	O.G.E.	DEMAIS FONTES	TOTAL GERAL
SEINFRA	2501 - GAB-SEINFRA	NENHUM SEGMENTO	TOTAL DA UNIDADE			



429

DADOS FINANCEIROS (ACUMULADO 2008 - 2011)						
ÓRGÃO RESPONSÁVEL	UNIDADE ORÇAMENTÁRIA	SEGMENTO	REGIÃO	O.G.E.	DEMAIS FONTES	TOTAL GERAL
			A Regionalizar	3.820.000,00	4.000,00	3.824.000,00
TOTAL DA UNIDADE				3.820.000,00	4.000,00	3.824.000,00
TOTAL DA AÇÃO				3.820.000,00	4.000,00	3.824.000,00

DADOS FÍSICOS (ACUMULADO 2008 - 2011)						
ÓRGÃO RESPONSÁVEL	UNIDADE ORÇAMENTÁRIA	SEGMENTO	PRODUTO	REGIÃO	TOTAL GERAL	
SEINFRA	2501 - GAB-SEINFRA	NENHUM SEGMENTO	PROJETO IMPLANTADO / NÚMERO	A Regionalizar	12,00	
TOTAL DA UNIDADE					12,00	
TOTAL DA AÇÃO					12,00	

AÇÃO 2277 - DESENVOLVER O TRANSPORTE AÉREO DE CARGA

PROGRAMA: PROGRAMA DESENVOLVIMENTO DA REDE MULTIMODAL DE TRANSPORTE

COD: 1034

DADOS FINANCEIROS (ACUMULADO 2008 - 2011)						
ÓRGÃO RESPONSÁVEL	UNIDADE ORÇAMENTÁRIA	SEGMENTO	REGIÃO	O.G.E.	DEMAIS FONTES	TOTAL GERAL
SEINFRA	2501 - GAB-SEINFRA	NENHUM SEGMENTO	A Regionalizar	964.000,00	4.000,00	968.000,00
TOTAL DA UNIDADE				964.000,00	4.000,00	968.000,00
TOTAL DA AÇÃO				964.000,00	4.000,00	968.000,00

DADOS FÍSICOS (ACUMULADO 2008 - 2011)						
ÓRGÃO RESPONSÁVEL	UNIDADE ORÇAMENTÁRIA	SEGMENTO	PRODUTO	REGIÃO	TOTAL GERAL	
SEINFRA	2501 - GAB-SEINFRA	NENHUM SEGMENTO	ESTUDO E PROJETO ELABORADO / UNIDADE	A Regionalizar	4,00	
TOTAL DA UNIDADE					4,00	
TOTAL DA AÇÃO					4,00	

**AÇÃO 2298 - PDTG - PLANO DIRETOR DE TRANSPORTE DE GOIÁS**

430

PROGRAMA: PROGRAMA DESENVOLVIMENTO DA REDE MULTIMODAL DE TRANSPORTE**COD:** 1034

DADOS FINANCEIROS (ACUMULADO 2008 - 2011)						
ÓRGÃO RESPONSÁVEL	UNIDADE ORÇAMENTÁRIA	SEGMENTO	REGIÃO	O.G.E.	DEMAIS FONTES	TOTAL GERAL
SEINFRA	2501 - GAB-SEINFRA	NENHUM SEGMENTO	A Regionalizar	4.084.000,00	4.000,00	4.088.000,00
TOTAL DA UNIDADE				4.084.000,00	4.000,00	4.088.000,00
TOTAL DA AÇÃO				4.084.000,00	4.000,00	4.088.000,00

DADOS FÍSICOS (ACUMULADO 2008 - 2011)					
ÓRGÃO RESPONSÁVEL	UNIDADE ORÇAMENTÁRIA	SEGMENTO	PRODUTO	REGIÃO	TOTAL GERAL
SEINFRA	2501 - GAB-SEINFRA	NENHUM SEGMENTO	PLANO ELABORADO/IMPLANTADO / UNIDADE	A Regionalizar	8,00
TOTAL DA UNIDADE					8,00
TOTAL DA AÇÃO					8,00

AÇÃO 2561 - FRETAMENTO DE TRANSPORTE COLETIVO RODOVIÁRIO**PROGRAMA:** PROGRAMA DESENVOLVIMENTO DA REDE MULTIMODAL DE TRANSPORTE**COD:** 1034

DADOS FINANCEIROS (ACUMULADO 2008 - 2011)						
ÓRGÃO RESPONSÁVEL	UNIDADE ORÇAMENTÁRIA	SEGMENTO	REGIÃO	O.G.E.	DEMAIS FONTES	TOTAL GERAL
SEINFRA	2501 - GAB-SEINFRA	NENHUM SEGMENTO	A Regionalizar	6.000.000,00	0,00	6.000.000,00
TOTAL DA UNIDADE				6.000.000,00	0,00	6.000.000,00
TOTAL DA AÇÃO				6.000.000,00	0,00	6.000.000,00

DADOS FÍSICOS (ACUMULADO 2008 - 2011)					
ÓRGÃO RESPONSÁVEL	UNIDADE ORÇAMENTÁRIA	SEGMENTO	PRODUTO	REGIÃO	TOTAL GERAL



431

DADOS FÍSICOS (ACUMULADO 2008 - 2011)					
ÓRGÃO RESPONSÁVEL	UNIDADE ORÇAMENTÁRIA	SEGMENTO	PRODUTO	REGIÃO	TOTAL GERAL
SEINFRA	2501 - GAB-SEINFRA	NENHUM SEGMENTO	USUÁRIO ATENDIDO / NÚMERO	A Regionalizar	20000,00
TOTAL DA UNIDADE					20.000,00
TOTAL DA AÇÃO					20.000,00

AÇÃO 2605 - TRANSPORTE CIDADÃO

PROGRAMA: PROGRAMA DESENVOLVIMENTO DA REDE MULTIMODAL DE TRANSPORTE

COD: 1034

DADOS FINANCEIROS (ACUMULADO 2008 - 2011)						
ÓRGÃO RESPONSÁVEL	UNIDADE ORÇAMENTÁRIA	SEGMENTO	REGIÃO	O.G.E.	DEMAIS FONTES	TOTAL GERAL
METROBUS	4803 - METROBUS	NENHUM SEGMENTO	Região Metropolitana de Goiânia	260.004.000,00	0,00	260.004.000,00
TOTAL DA UNIDADE				260.004.000,00	0,00	260.004.000,00
TOTAL DA AÇÃO				260.004.000,00	0,00	260.004.000,00

DADOS FÍSICOS (ACUMULADO 2008 - 2011)					
ÓRGÃO RESPONSÁVEL	UNIDADE ORÇAMENTÁRIA	SEGMENTO	PRODUTO	REGIÃO	TOTAL GERAL
METROBUS	4803 - METROBUS	NENHUM SEGMENTO	PESSOA ATENDIDA / PESSOA	Região Metropolitana de Goiânia	192592592,00
TOTAL DA UNIDADE					192.592.592,00
TOTAL DA AÇÃO					192.592.592,00


PLANO PLURIANUAL - 2008 - 2011

432

Macro Objetivo: GOIÁS EMPREENDEDOR E COMPETITIVO

Estratégia Mobilizadora: VANTAGENS COMPARATIVAS EM INFRA-ESTRUTURA ENERGÉTICA, LOGÍSTICA E OBRAS PÚBLICAS

1039 - PROGRAMA ENERGIA E TELECOMUNICAÇÕES
ÓRGÃO GESTOR: SEINFRA - SECRETARIA DE INFRA-ESTRUTURA

OBJETIVO: Disponibilizar energia elétrica e informações do setor elétrico para promover o bem estar social, fomentar o desenvolvimento econômico do Estado, bem como viabilizar a melhoria do planejamento energético de Goiás.

PÚBLICO ALVO: População em geral.

DESCRIÇÃO

O Programa Energia e Telecomunicações está fundamentado no preceito constitucional da universalização dos serviços públicos de energia e telecomunicações.

Assim, o programa promove o desenvolvimento econômico do Estado com conforto e segurança para os lares goianos e, também, busca o desenvolvimento de fontes de energia com equilíbrio e sustentabilidade, respeitando o meio ambiente, o desenvolvimento regional e gerando oportunidades ao empreendedorismo.

Enfim, o programa aproveita a oportunidade de desenvolver parcerias com os setores e agentes públicos e setores e agentes privados, na busca da melhor forma de incrementar a matriz energética do Estado.

As ações estratégicas para implementação se baseiam no Balanço Energético, em estudos setoriais e em pesquisas desenvolvidas para execução dos projetos e das políticas voltadas à produção, distribuição da energia, com participação em convênios e parcerias.

Nesse sentido, o programa busca dotar Goiás das fontes de energia que asseguram o desenvolvimento a médio e longo prazo, dando à população conforto e segurança em seus lares e, como consequência, melhorando o IDH no Estado.

DADOS FINANCEIROS

REGIÃO	2008		2009		2010		2011		TOTAL GERAL
	OGE	DEMAIS FONTES	OGE	DEMAIS FONTES	OGE	DEMAIS FONTES	OGE	DEMAIS FONTES	
Região Metropolitana de Goiânia	1.020.000,00	1.839.000,00	1.263.000,00	3.066.000,00	1.459.000,00	1.641.000,00	1.631.000,00	9.000,00	11.928.000,00
Região Centro Goiano (Eixo BR-153)	1.101.000,00	2.000,00	1.960.000,00	2.996.000,00	1.679.000,00	26.000,00	2.789.000,00	2.975.000,00	13.528.000,00
Região Norte Goiano	2.746.000,00	9.000,00	3.927.000,00	1.000,00	4.492.000,00	1.000,00	3.944.000,00	2.000,00	15.122.000,00
Região Nordeste Goiano	2.808.000,00	9.000,00	4.133.000,00	2.000,00	4.692.000,00	6.000,00	5.352.000,00	2.000,00	17.004.000,00
Região Entorno do Distrito Federal	1.236.000,00	3.037.000,00	1.570.000,00	51.000,00	1.679.000,00	1.661.000,00	2.049.000,00	30.000,00	11.313.000,00
Região Sudeste Goiano (Estrada de Ferro)	862.000,00	9.000,00	1.335.000,00	2.000,00	1.479.000,00	6.000,00	4.801.000,00	2.000,00	8.496.000,00
Região Sul Goiano	1.037.000,00	2.000,00	1.222.000,00	2.000,00	384.000,00	2.000,00	656.000,00	2.000,00	3.307.000,00
Região Sudoeste Goiano	473.000,00	1.000,00	885.000,00	1.000,00	2.928.000,00	2.000,00	3.371.000,00	2.000,00	7.663.000,00
Região Oeste Goiano (Eixo GO-060)	809.000,00	9.000,00	28.048.000,00	6.000,00	4.054.000,00	6.000,00	4.693.000,00	2.000,00	37.627.000,00
Região Noroeste Goiano (Estrada do Boi)	1.703.000,00	6.000,00	2.935.000,00	21.000,00	3.418.000,00	2.000,00	3.943.000,00	2.000,00	12.030.000,00
A Regionalizar	1.732.000,00	2.546.000,00	3.052.000,00	1.236.000,00	9.366.000,00	2.546.000,00	8.079.000,00	1.271.000,00	29.828.000,00
TOTAL GERAL	15.527.000,00	7.469.000,00	50.330.000,00	7.384.000,00	35.630.000,00	5.899.000,00	41.308.000,00	4.299.000,00	167.846.000,00

Macro Objetivo: GOIÁS EMPREENDEDOR E COMPETITIVO

433

Estratégia Mobilizadora: VANTAGENS COMPARATIVAS EM INFRA-ESTRUTURA ENERGÉTICA, LOGÍSTICA E OBRAS PÚBLICAS

AÇÃO 1073 - REFORÇO DO SISTEMA ELÉTRICO COM IMPLANTAÇÃO DE LT'S E SE'S

PROGRAMA: PROGRAMA ENERGIA E TELECOMUNICAÇÕES

COD: 1039

DADOS FINANCEIROS (ACUMULADO 2008 - 2011)						
ÓRGÃO RESPONSÁVEL	UNIDADE ORÇAMENTÁRIA	SEGMENTO	REGIÃO	O.G.E.	DEMAIS FONTES	TOTAL GERAL
SEINFRA	2501 - GAB-SEINFRA	NENHUM SEGMENTO	Região Norte Goiano	1.252.000,00	0,00	1.252.000,00
			Região Nordeste Goiano	2.252.000,00	0,00	2.252.000,00
			Região Entorno do Distrito Federal	500.000,00	0,00	500.000,00
			A Regionalizar	4.000.000,00	0,00	4.000.000,00
			TOTAL DA UNIDADE	8.004.000,00	0,00	8.004.000,00
TOTAL DA AÇÃO				8.004.000,00	0,00	8.004.000,00

DADOS FÍSICOS (ACUMULADO 2008 - 2011)					
ÓRGÃO RESPONSÁVEL	UNIDADE ORÇAMENTÁRIA	SEGMENTO	PRODUTO	REGIÃO	TOTAL GERAL
SEINFRA	2501 - GAB-SEINFRA	NENHUM SEGMENTO	FAMÍLIA ATENDIDA / FAMILIA	A Regionalizar	65,00
				Região Entorno do Distrito Federal	40,00
				Região Nordeste Goiano	180,00
				Região Norte Goiano	100,00
				TOTAL DA UNIDADE	385,00
TOTAL DA AÇÃO					385,00

AÇÃO 1074 - IMPLANTAÇÃO DE REDES DE DISTRIBUIÇÃO RURAL

PROGRAMA: PROGRAMA ENERGIA E TELECOMUNICAÇÕES

COD: 1039



434

DADOS FINANCEIROS (ACUMULADO 2008 - 2011)

ÓRGÃO RESPONSÁVEL	UNIDADE ORÇAMENTÁRIA	SEGMENTO	REGIÃO	O.G.E.	DEMAIS FONTES	TOTAL GERAL
SEINFRA	2501 - GAB-SEINFRA	NENHUM SEGMENTO	Região Metropolitana de Goiânia	2.730.000,00	46.000,00	2.776.000,00
			Região Centro Goiano (Eixo BR-153)	4.428.000,00	105.000,00	4.533.000,00
			Região Norte Goiano	12.036.000,00	9.000,00	12.045.000,00
			Região Nordeste Goiano	13.086.000,00	15.000,00	13.101.000,00
			Região Entorno do Distrito Federal	4.428.000,00	105.000,00	4.533.000,00
			Região Sudeste Goiano (Estrada de Ferro)	6.787.000,00	15.000,00	6.802.000,00
			Região Sul Goiano	1.952.000,00	4.000,00	1.956.000,00
			Região Sudoeste Goiano	5.956.000,00	2.000,00	5.958.000,00
			Região Oeste Goiano (Eixo GO-060)	36.257.000,00	19.000,00	36.276.000,00
			Região Noroeste Goiano (Estrada do Boi)	10.298.000,00	27.000,00	10.325.000,00
			A Regionalizar	12.301.000,00	0,00	12.301.000,00
			TOTAL DA UNIDADE	110.259.000,00	347.000,00	110.606.000,00
TOTAL DA AÇÃO				110.259.000,00	347.000,00	110.606.000,00

DADOS FÍSICOS (ACUMULADO 2008 - 2011)

ÓRGÃO RESPONSÁVEL	UNIDADE ORÇAMENTÁRIA	SEGMENTO	PRODUTO	REGIÃO	TOTAL GERAL
SEINFRA	2501 - GAB-SEINFRA	NENHUM SEGMENTO	PROPRIEDADE RURAL ATENDIDA / UNIDADE	A Regionalizar	2060,00
				Região Centro Goiano (Eixo BR-153)	1129,00
				Região Entorno do Distrito Federal	1129,00
				Região Metropolitana de Goiânia	718,00
				Região Nordeste Goiano	3388,00
				Região Noroeste Goiano (Estrada do Boi)	2670,00
				Região Norte Goiano	3388,00

435

DADOS FÍSICOS (ACUMULADO 2008 - 2011)					
ÓRGÃO RESPONSÁVEL	UNIDADE ORÇAMENTÁRIA	SEGMENTO	PRODUTO	REGIÃO	TOTAL GERAL
				Região Oeste Goiano (Eixo GO-060)	3388,00
				Região Sudeste Goiano (Estrada de Ferro)	3388,00
				Região Sudoeste Goiano	2258,00
				Região Sul Goiano	1129,00
				TOTAL DA UNIDADE	24.645,00
TOTAL DA AÇÃO					24.645,00

AÇÃO 1075 - IMPLANTAÇÃO DE REDES DE DISTRIBUIÇÃO URBANA

PROGRAMA: PROGRAMA ENERGIA E TELECOMUNICAÇÕES

COD: 1039

DADOS FINANCEIROS (ACUMULADO 2008 - 2011)						
ÓRGÃO RESPONSÁVEL	UNIDADE ORÇAMENTÁRIA	SEGMENTO	REGIÃO	O.G.E.	DEMAIS FONTES	TOTAL GERAL
SEINFRA	2501 - GAB-SEINFRA	NENHUM SEGMENTO	Região Metropolitana de Goiânia	1.841.000,00	4.000,00	1.845.000,00
			Região Centro Goiano (Eixo BR-153)	1.226.000,00	4.000,00	1.230.000,00
			Região Norte Goiano	1.226.000,00	4.000,00	1.230.000,00
			Região Nordeste Goiano	1.111.000,00	4.000,00	1.115.000,00
			Região Entorno do Distrito Federal	1.226.000,00	4.000,00	1.230.000,00
			Região Sudeste Goiano (Estrada de Ferro)	1.226.000,00	4.000,00	1.230.000,00
			Região Sul Goiano	976.000,00	4.000,00	980.000,00
			Região Sudoeste Goiano	1.226.000,00	4.000,00	1.230.000,00
			Região Oeste Goiano (Eixo GO-060)	976.000,00	4.000,00	980.000,00
			Região Noroeste Goiano (Estrada do Boi)	1.226.000,00	4.000,00	1.230.000,00
			A Regionalizar	5.400.000,00	0,00	5.400.000,00
			TOTAL DA UNIDADE	17.660.000,00	40.000,00	17.700.000,00



436

DADOS FINANCEIROS (ACUMULADO 2008 - 2011)

ÓRGÃO RESPONSÁVEL	UNIDADE ORÇAMENTÁRIA	SEGMENTO	REGIÃO	O.G.E.	DEMAIS FONTES	TOTAL GERAL
TOTAL DA AÇÃO				17.660.000,00	40.000,00	17.700.000,00

DADOS FÍSICOS (ACUMULADO 2008 - 2011)

ÓRGÃO RESPONSÁVEL	UNIDADE ORÇAMENTÁRIA	SEGMENTO	PRODUTO	REGIÃO	TOTAL GERAL
SEINFRA	2501 - GAB-SEINFRA	NENHUM SEGMENTO	PESSOA BENEFICIADA / PESSOA	A Regionalizar	4000,00
				Região Centro Goiano (Eixo BR-153)	49200,00
				Região Entorno do Distrito Federal	49200,00
				Região Metropolitana de Goiânia	73800,00
				Região Nordeste Goiano	44600,00
				Região Noroeste Goiano (Estrada do Boi)	49200,00
				Região Norte Goiano	49200,00
				Região Oeste Goiano (Eixo GO-060)	39200,00
				Região Sudeste Goiano (Estrada de Ferro)	49200,00
				Região Sudoeste Goiano	49200,00
				Região Sul Goiano	39200,00
				TOTAL DA UNIDADE	496.000,00
TOTAL DA AÇÃO					496.000,00

AÇÃO 1076 - IMPLANTAÇÃO DE REDES/LUMINAÇÃO DE VIAS PÚBLICAS E PRAÇAS ESPORTIVAS

PROGRAMA: PROGRAMA ENERGIA E TELECOMUNICAÇÕES

COD: 1039

DADOS FINANCEIROS (ACUMULADO 2008 - 2011)

ÓRGÃO RESPONSÁVEL	UNIDADE ORÇAMENTÁRIA	SEGMENTO	REGIÃO	O.G.E.	DEMAIS FONTES	TOTAL GERAL
SEINFRA	2501 - GAB-SEINFRA	NENHUM SEGMENTO	TOTAL DA UNIDADE			



437

DADOS FINANCEIROS (ACUMULADO 2008 - 2011)						
ÓRGÃO RESPONSÁVEL	UNIDADE ORÇAMENTÁRIA	SEGMENTO	REGIÃO	O.G.E.	DEMAIS FONTES	TOTAL GERAL
			Região Metropolitana de Goiânia	762.000,00	0,00	762.000,00
			Região Centro Goiano (Eixo BR-153)	475.000,00	0,00	475.000,00
			Região Norte Goiano	475.000,00	0,00	475.000,00
			Região Nordeste Goiano	416.000,00	0,00	416.000,00
			Região Entorno do Distrito Federal	340.000,00	0,00	340.000,00
			Região Sudeste Goiano (Estrada de Ferro)	464.000,00	0,00	464.000,00
			Região Sul Goiano	371.000,00	0,00	371.000,00
			Região Sudoeste Goiano	475.000,00	0,00	475.000,00
			Região Oeste Goiano (Eixo GO-060)	371.000,00	0,00	371.000,00
			Região Noroeste Goiano (Estrada do Boi)	475.000,00	0,00	475.000,00
			TOTAL DA UNIDADE	4.624.000,00	0,00	4.624.000,00
TOTAL DA AÇÃO				4.624.000,00	0,00	4.624.000,00

DADOS FÍSICOS (ACUMULADO 2008 - 2011)					
ÓRGÃO RESPONSÁVEL	UNIDADE ORÇAMENTÁRIA	SEGMENTO	PRODUTO	REGIÃO	TOTAL GERAL
SEINFRA	2501 - GAB-SEINFRA	NENHUM SEGMENTO	PESSOA ATENDIDA / PESSOA	Região Centro Goiano (Eixo BR-153)	70859,00
				Região Entorno do Distrito Federal	70859,00
				Região Metropolitana de Goiânia	107856,00
				Região Nordeste Goiano	65421,00
				Região Noroeste Goiano (Estrada do Boi)	76359,00
				Região Norte Goiano	76359,00
				Região Oeste Goiano (Eixo GO-060)	60897,00
				Região Sudeste Goiano (Estrada de Ferro)	76359,00



438

DADOS FÍSICOS (ACUMULADO 2008 - 2011)						
ÓRGÃO RESPONSÁVEL	UNIDADE ORÇAMENTÁRIA	SEGMENTO	PRODUTO	REGIÃO	TOTAL GERAL	
				Região Sudoeste Goiano	76359,00	
				Região Sul Goiano	123897,00	
				TOTAL DA UNIDADE	805.225,00	
TOTAL DA AÇÃO					805.225,00	

AÇÃO 1079 - TELECOMUNICAÇÕES PARA TODOS**PROGRAMA:** PROGRAMA ENERGIA E TELECOMUNICAÇÕES**COD:** 1039

DADOS FINANCEIROS (ACUMULADO 2008 - 2011)						
ÓRGÃO RESPONSÁVEL	UNIDADE ORÇAMENTÁRIA	SEGMENTO	REGIÃO	O.G.E.	DEMAIS FONTES	TOTAL GERAL
SEINFRA	2501 - GAB-SEINFRA	NENHUM SEGMENTO	Região Metropolitana de Goiânia	40.000,00	0,00	40.000,00
			Região Norte Goiano	120.000,00	0,00	120.000,00
			Região Nordeste Goiano	120.000,00	0,00	120.000,00
			Região Entorno do Distrito Federal	40.000,00	0,00	40.000,00
			A Regionalizar	80.000,00	0,00	80.000,00
			TOTAL DA UNIDADE	400.000,00	0,00	400.000,00
TOTAL DA AÇÃO				400.000,00	0,00	400.000,00

DADOS FÍSICOS (ACUMULADO 2008 - 2011)						
ÓRGÃO RESPONSÁVEL	UNIDADE ORÇAMENTÁRIA	SEGMENTO	PRODUTO	REGIÃO	TOTAL GERAL	
SEINFRA	2501 - GAB-SEINFRA	NENHUM SEGMENTO	PESSOA ATENDIDA / PESSOA	A Regionalizar	2000,00	
				Região Entorno do Distrito Federal	1000,00	
				Região Metropolitana de Goiânia	1000,00	
				Região Nordeste Goiano	3000,00	

439

DADOS FÍSICOS (ACUMULADO 2008 - 2011)						
ÓRGÃO RESPONSÁVEL	UNIDADE ORÇAMENTÁRIA	SEGMENTO	PRODUTO	REGIÃO	TOTAL GERAL	
				Região Norte Goiano	3000,00	
TOTAL DA UNIDADE					10.000,00	
TOTAL DA AÇÃO					10.000,00	

AÇÃO 1085 - INTRODUÇÃO DO GÁS NATURAL CANALIZADO PARA O SEGMENTO INDUSTRIAL

PROGRAMA: PROGRAMA ENERGIA E TELECOMUNICAÇÕES

COD: 1039

DADOS FINANCEIROS (ACUMULADO 2008 - 2011)						
ÓRGÃO RESPONSÁVEL	UNIDADE ORÇAMENTÁRIA	SEGMENTO	REGIÃO	O.G.E.	DEMAIS FONTES	TOTAL GERAL
GOIASGAS	5505 - GOIASGAS	NENHUM SEGMENTO	Região Centro Goiano (Eixo BR-153)	1.400.000,00	2.620.000,00	4.020.000,00
			A Regionalizar	0,00	2.620.000,00	2.620.000,00
TOTAL DA UNIDADE				1.400.000,00	5.240.000,00	6.640.000,00
TOTAL DA AÇÃO				1.400.000,00	5.240.000,00	6.640.000,00

DADOS FÍSICOS (ACUMULADO 2008 - 2011)						
ÓRGÃO RESPONSÁVEL	UNIDADE ORÇAMENTÁRIA	SEGMENTO	PRODUTO	REGIÃO	TOTAL GERAL	
GOIASGAS	5505 - GOIASGAS	NENHUM SEGMENTO	UNIDADE CONSTRUÍDA / QUILOMETRO	A Regionalizar	4,00	
				Região Centro Goiano (Eixo BR-153)	4,00	
TOTAL DA UNIDADE					8,00	
TOTAL DA AÇÃO					8,00	

AÇÃO 1086 - AMPLIAÇÃO DA REDE DE DISTRIBUIÇÃO DE GÁS NATURAL VEICULAR - GNV

PROGRAMA: PROGRAMA ENERGIA E TELECOMUNICAÇÕES

COD: 1039



440

DADOS FINANCEIROS (ACUMULADO 2008 - 2011)						
ÓRGÃO RESPONSÁVEL	UNIDADE ORÇAMENTÁRIA	SEGMENTO	REGIÃO	O.G.E.	DEMAIS FONTES	TOTAL GERAL
GOIASGAS	5505 - GOIASGAS	NENHUM SEGMENTO	Região Metropolitana de Goiânia	0,00	6.505.000,00	6.505.000,00
			Região Centro Goiano (Eixo BR-153)	0,00	3.270.000,00	3.270.000,00
			Região Entorno do Distrito Federal	0,00	4.670.000,00	4.670.000,00
			A Regionalizar	0,00	4.975.000,00	4.975.000,00
			TOTAL DA UNIDADE	0,00	19.420.000,00	19.420.000,00
TOTAL DA AÇÃO				0,00	19.420.000,00	19.420.000,00

DADOS FÍSICOS (ACUMULADO 2008 - 2011)					
ÓRGÃO RESPONSÁVEL	UNIDADE ORÇAMENTÁRIA	SEGMENTO	PRODUTO	REGIÃO	TOTAL GERAL
GOIASGAS	5505 - GOIASGAS	NENHUM SEGMENTO	UNIDADE AMPLIADA / UNIDADE	A Regionalizar	5,00
				Região Centro Goiano (Eixo BR-153)	2,00
				Região Entorno do Distrito Federal	2,00
				Região Metropolitana de Goiânia	3,00
				TOTAL DA UNIDADE	12,00
TOTAL DA AÇÃO					12,00

AÇÃO 2307 - BALANÇO ENERGÉTICO E CADASTRO DO PARQUE GERADOR ELÉTRICO

PROGRAMA: PROGRAMA ENERGIA E TELECOMUNICAÇÕES

COD: 1039

DADOS FINANCEIROS (ACUMULADO 2008 - 2011)						
ÓRGÃO RESPONSÁVEL	UNIDADE ORÇAMENTÁRIA	SEGMENTO	REGIÃO	O.G.E.	DEMAIS FONTES	TOTAL GERAL
SEINFRA	2501 - GAB-SEINFRA	NENHUM SEGMENTO	A Regionalizar	440.000,00	0,00	440.000,00
			TOTAL DA UNIDADE	440.000,00	0,00	440.000,00
TOTAL DA AÇÃO				440.000,00	0,00	440.000,00



441

DADOS FÍSICOS (ACUMULADO 2008 - 2011)						
ÓRGÃO RESPONSÁVEL	UNIDADE ORÇAMENTÁRIA	SEGMENTO	PRODUTO	REGIÃO	TOTAL GERAL	
SEINFRA	2501 - GAB-SEINFRA	NENHUM SEGMENTO	BALANÇO REALIZADO / UNIDADE	A Regionalizar	8,00	
					TOTAL DA UNIDADE	
					8,00	
TOTAL DA AÇÃO					8,00	

AÇÃO 2311 - APOIO INSTITUCIONAL E OPERACIONAL À GOIASGÁS

PROGRAMA: PROGRAMA ENERGIA E TELECOMUNICAÇÕES

COD: 1039

DADOS FINANCEIROS (ACUMULADO 2008 - 2011)						
ÓRGÃO RESPONSÁVEL	UNIDADE ORÇAMENTÁRIA	SEGMENTO	REGIÃO	O.G.E.	DEMAIS FONTES	TOTAL GERAL
SEINFRA	2501 - GAB-SEINFRA	NENHUM SEGMENTO	A Regionalizar	8.000,00	4.000,00	12.000,00
				TOTAL DA UNIDADE		12.000,00
				8.000,00	4.000,00	12.000,00
TOTAL DA AÇÃO				8.000,00	4.000,00	12.000,00

DADOS FÍSICOS (ACUMULADO 2008 - 2011)						
ÓRGÃO RESPONSÁVEL	UNIDADE ORÇAMENTÁRIA	SEGMENTO	PRODUTO	REGIÃO	TOTAL GERAL	
SEINFRA	2501 - GAB-SEINFRA	NENHUM SEGMENTO	AÇÃO ACOMPANHADA / UNIDADE	A Regionalizar	4,00	
					TOTAL DA UNIDADE	
					4,00	
TOTAL DA AÇÃO					4,00	



PLANO PLURIANUAL - 2008 - 2011

442

Macro Objetivo: GOIÁS EMPREENDEDOR E COMPETITIVO

Estratégia Mobilizadora: VANTAGENS COMPARATIVAS EM INFRA-ESTRUTURA ENERGÉTICA, LOGÍSTICA E OBRAS PÚBLICAS

1846 - PROGRAMA POLÍTICA INTEGRADA PARA O SERVIÇO DE TRANSPORTE RURAL**ÓRGÃO GESTOR:** SEINFRA - SECRETARIA DE INFRA-ESTRUTURA**OBJETIVO:** ELABORAR O MAPEAMENTO DAS VIAS VICINAIS DO ESTADO PARA FINS DE COMPOSIÇÃO DE UM BANCO DE DADOS QUE PERMITA A PRIORIZAÇÃO E DEFINIÇÃO DOS SERVIÇOS DE MANUTENÇÃO, MELHORAMENTOS DAS VIAS, ECONOMICIDADE DE TRANSPORTE, MODICIDADE DE TARIFAS, DESENVOLVIMENTO REGIONAL**PÚBLICO ALVO:** População do Estado de Goiás.

DESCRIÇÃO

O Programa Política Integrada para os Serviços de Transporte Rural está fundamentado na percepção da oportunidade de integração das políticas voltadas para o desenvolvimento da malha vicinal, que compõem a maioria dos municípios goianos.

Os municípios se desenvolvem na maioria das vezes sem um planejamento ordenado e, em conseqüência, o desenvolvimento local não apresenta o devido aproveitamento das potencialidades de integração regional.

Com este programa o Governo do Estado de Goiás tem a certeza de promover o melhor aproveitamento e conservação da malha vicinal, planejando sua utilização, conservação, ampliação e integração.

Ademais, busca-se induzir a otimização dos investimentos do Poder Público, nos níveis municipal, estadual e federal, reduzindo custos em transporte estudantil, cargas de pequenos produtores rurais e outros transportes locais e regionais. Enfim, permitindo estudos estratégicos para o desenvolvimento local e regional integrado às políticas estaduais.

DADOS FINANCEIROS

REGIÃO	2008		2009		2010		2011		TOTAL GERAL
	OGE	DEMAIS FONTES	OGE	DEMAIS FONTES	OGE	DEMAIS FONTES	OGE	DEMAIS FONTES	
A Regionalizar	16.730.000,00	2.000,00	17.502.000,00	2.000,00	17.502.000,00	2.000,00	17.502.000,00	2.000,00	69.244.000,00
TOTAL GERAL	16.730.000,00	2.000,00	17.502.000,00	2.000,00	17.502.000,00	2.000,00	17.502.000,00	2.000,00	69.244.000,00

Macro Objetivo: GOIÁS EMPREENDEDOR E COMPETITIVO

443

Estratégia Mobilizadora: VANTAGENS COMPARATIVAS EM INFRA-ESTRUTURA ENERGÉTICA, LOGÍSTICA E OBRAS PÚBLICAS

AÇÃO 1131 - MAPEAMENTO DAS RODOVIAS VICINAIS

PROGRAMA: PROGRAMA POLÍTICA INTEGRADA PARA O SERVIÇO DE TRANSPORTE RURAL

COD: 1846

DADOS FINANCEIROS (ACUMULADO 2008 - 2011)						
ÓRGÃO RESPONSÁVEL	UNIDADE ORÇAMENTÁRIA	SEGMENTO	REGIÃO	O.G.E.	DEMAIS FONTES	TOTAL GERAL
SEINFRA	2501 - GAB-SEINFRA	NENHUM SEGMENTO	A Regionalizar	19.232.000,00	4.000,00	19.236.000,00
TOTAL DA UNIDADE				19.232.000,00	4.000,00	19.236.000,00
TOTAL DA AÇÃO				19.232.000,00	4.000,00	19.236.000,00

DADOS FÍSICOS (ACUMULADO 2008 - 2011)					
ÓRGÃO RESPONSÁVEL	UNIDADE ORÇAMENTÁRIA	SEGMENTO	PRODUTO	REGIÃO	TOTAL GERAL
SEINFRA	2501 - GAB-SEINFRA	NENHUM SEGMENTO	LEVANTAMENTO DISPONIBILIZADO / PERCENTUAL	A Regionalizar	90,00
TOTAL DA UNIDADE					90,00
TOTAL DA AÇÃO					90,00

AÇÃO 1132 - DESENVOLVER BANCO DE DADOS MULTIDISCIPLINAR

PROGRAMA: PROGRAMA POLÍTICA INTEGRADA PARA O SERVIÇO DE TRANSPORTE RURAL

COD: 1846

DADOS FINANCEIROS (ACUMULADO 2008 - 2011)						
ÓRGÃO RESPONSÁVEL	UNIDADE ORÇAMENTÁRIA	SEGMENTO	REGIÃO	O.G.E.	DEMAIS FONTES	TOTAL GERAL
SEINFRA	2501 - GAB-SEINFRA	NENHUM SEGMENTO	A Regionalizar	2.004.000,00	0,00	2.004.000,00
TOTAL DA UNIDADE				2.004.000,00	0,00	2.004.000,00
TOTAL DA AÇÃO				2.004.000,00	0,00	2.004.000,00




444

DADOS FÍSICOS (ACUMULADO 2008 - 2011)					
ÓRGÃO RESPONSÁVEL	UNIDADE ORÇAMENTÁRIA	SEGMENTO	PRODUTO	REGIÃO	TOTAL GERAL
SEINFRA	2501 - GAB-SEINFRA	NENHUM SEGMENTO	BANCO DE DADOS ESTRUTURADO / PERCENTUAL	A Regionalizar	100,00
TOTAL DA UNIDADE					100,00
TOTAL DA AÇÃO					100,00

AÇÃO 1133 - OTIMIZAÇÃO DO SISTEMA DE TRÁFEGO**PROGRAMA:** PROGRAMA POLÍTICA INTEGRADA PARA O SERVIÇO DE TRANSPORTE RURAL**COD:** 1846

DADOS FINANCEIROS (ACUMULADO 2008 - 2011)						
ÓRGÃO RESPONSÁVEL	UNIDADE ORÇAMENTÁRIA	SEGMENTO	REGIÃO	O.G.E.	DEMAIS FONTES	TOTAL GERAL
SEINFRA	2501 - GAB-SEINFRA	NENHUM SEGMENTO	A Regionalizar	48.000.000,00	4.000,00	48.004.000,00
TOTAL DA UNIDADE				48.000.000,00	4.000,00	48.004.000,00
TOTAL DA AÇÃO				48.000.000,00	4.000,00	48.004.000,00

DADOS FÍSICOS (ACUMULADO 2008 - 2011)					
ÓRGÃO RESPONSÁVEL	UNIDADE ORÇAMENTÁRIA	SEGMENTO	PRODUTO	REGIÃO	TOTAL GERAL
SEINFRA	2501 - GAB-SEINFRA	NENHUM SEGMENTO	PROJETO EXECUTADO / UNIDADE	A Regionalizar	20,00
TOTAL DA UNIDADE					20,00
TOTAL DA AÇÃO					20,00



PLANO PLURIANUAL - 2008 - 2011

445

Macro Objetivo: GOIÁS EMPREENDEDOR E COMPETITIVO

Estratégia Mobilizadora: VANTAGENS COMPARATIVAS EM INFRA-ESTRUTURA ENERGÉTICA, LOGÍSTICA E OBRAS PÚBLICAS

1855 - PROGRAMA GOIANO DE BIOENERGIA

ÓRGÃO GESTOR: SEINFRA - SECRETARIA DE INFRA-ESTRUTURA

OBJETIVO: Desenvolver no estado de Goiás todas as condições necessárias à produção da bioenergia de maneira equilibrada com o Desenvolvimento Local e Regional.

PÚBLICO ALVO: População do Estado de Goiás.

DESCRIÇÃO

O Programa Goiano de Bioenergia se fundamenta na oportunidade de Goiás se tornar uma fronteira produtora de combustíveis renováveis dentro do cenário brasileiro de competição internacional, como alternativa ecologicamente correta para diminuir o consumo de combustíveis fósseis e mais poluentes. Assim, o Governo goiano se empenha em posicionar o Estado como parque atrativo aos novos investimentos e viável à ampliação dos investimentos já capitados, dando oportunidades ao empreendedorismo e ao pequeno produtor de se integrar a este novo desafio de produzir combustíveis e manter o equilíbrio ecológico com o meio ambiente e a produção de alimentos. Nesse sentido, o Governo incentiva a pesquisa e a busca de parcerias para que a tecnologia seja toda voltada ao crescimento e desenvolvimento equilibrado de todas as regiões de Goiás. As parcerias devem desenvolver meios de financiar e sustentar os empreendimentos favorecendo o emprego, a renda e a matriz energética do Estado. Por fim, o programa busca estabelecer um novo arranjo na formação da matriz energética goiana e gerar um salto tecnológico, firmando o Estado como excelência na cultura produtora e de beneficiamento dos produtos geradores da bioenergia.

DADOS FINANCEIROS

REGIÃO	2008		2009		2010		2011		TOTAL GERAL
	OGE	DEMAIS FONTES	OGE	DEMAIS FONTES	OGE	DEMAIS FONTES	OGE	DEMAIS FONTES	
A Regionalizar	47.740.000,00	24.449.000,00	47.863.000,00	24.449.000,00	47.994.000,00	24.449.000,00	48.287.000,00	24.449.000,00	289.680.000,00
TOTAL GERAL	47.740.000,00	24.449.000,00	47.863.000,00	24.449.000,00	47.994.000,00	24.449.000,00	48.287.000,00	24.449.000,00	289.680.000,00

Macro Objetivo: GOIÁS EMPREENDEDOR E COMPETITIVO

446

Estratégia Mobilizadora: VANTAGENS COMPARATIVAS EM INFRA-ESTRUTURA ENERGÉTICA, LOGÍSTICA E OBRAS PÚBLICAS

AÇÃO 1141 - ADEQUAÇÃO DO SISTEMA ELÉTRICO PARA A BIOENERGIA**PROGRAMA:** PROGRAMA GOIANO DE BIOENERGIA**COD:** 1855

DADOS FINANCEIROS (ACUMULADO 2008 - 2011)						
ÓRGÃO RESPONSÁVEL	UNIDADE ORÇAMENTÁRIA	SEGMENTO	REGIÃO	O.G.E.	DEMAIS FONTES	TOTAL GERAL
CELG D	5503 - CELG D	NENHUM SEGMENTO	A Regionalizar	80.000.000,00	40.000.000,00	120.000.000,00
TOTAL DA UNIDADE				80.000.000,00	40.000.000,00	120.000.000,00
SEINFRA	2501 - GAB-SEINFRA	NENHUM SEGMENTO	A Regionalizar	80.000.000,00	40.000.000,00	120.000.000,00
TOTAL DA UNIDADE				80.000.000,00	40.000.000,00	120.000.000,00
TOTAL DA AÇÃO				160.000.000,00	80.000.000,00	240.000.000,00

DADOS FÍSICOS (ACUMULADO 2008 - 2011)						
ÓRGÃO RESPONSÁVEL	UNIDADE ORÇAMENTÁRIA	SEGMENTO	PRODUTO	REGIÃO	TOTAL GERAL	
SEINFRA	2501 - GAB-SEINFRA	NENHUM SEGMENTO	PROJETO IMPLANTADO / UNIDADE	A Regionalizar	155,00	
TOTAL DA UNIDADE					155,00	
CELG D	5503 - CELG D		AÇÃO ACOMPANHADA / UNIDADE	A Regionalizar	40,00	
TOTAL DA UNIDADE					40,00	
TOTAL DA AÇÃO					195,00	

AÇÃO 1142 - ADEQUAÇÃO DO SISTEMA DE TRANSPORTE PARA PRODUÇÃO DA BIOENERGIA**PROGRAMA:** PROGRAMA GOIANO DE BIOENERGIA**COD:** 1855

DADOS FINANCEIROS (ACUMULADO 2008 - 2011)						
ÓRGÃO RESPONSÁVEL	UNIDADE ORÇAMENTÁRIA	SEGMENTO	REGIÃO	O.G.E.	DEMAIS FONTES	TOTAL GERAL



447

DADOS FINANCEIROS (ACUMULADO 2008 - 2011)						
ÓRGÃO RESPONSÁVEL	UNIDADE ORÇAMENTÁRIA	SEGMENTO	REGIÃO	O.G.E.	DEMAIS FONTES	TOTAL GERAL
SEINFRA	2501 - GAB-SEINFRA	NENHUM SEGMENTO	A Regionalizar	24.000.000,00	16.000.000,00	40.000.000,00
TOTAL DA UNIDADE				24.000.000,00	16.000.000,00	40.000.000,00
TOTAL DA AÇÃO				24.000.000,00	16.000.000,00	40.000.000,00

DADOS FÍSICOS (ACUMULADO 2008 - 2011)						
ÓRGÃO RESPONSÁVEL	UNIDADE ORÇAMENTÁRIA	SEGMENTO	PRODUTO	REGIÃO	TOTAL GERAL	
SEINFRA	2501 - GAB-SEINFRA	NENHUM SEGMENTO	PROJETO IMPLANTADO / NÚMERO	A Regionalizar	115,00	
TOTAL DA UNIDADE				115,00		
TOTAL DA AÇÃO				115,00		

AÇÃO 2560 - INTEGRAÇÃO E PROMOÇÃO DA BIOENERGIA

PROGRAMA: PROGRAMA GOIANO DE BIOENERGIA

COD: 1855

DADOS FINANCEIROS (ACUMULADO 2008 - 2011)						
ÓRGÃO RESPONSÁVEL	UNIDADE ORÇAMENTÁRIA	SEGMENTO	REGIÃO	O.G.E.	DEMAIS FONTES	TOTAL GERAL
SEINFRA	2501 - GAB-SEINFRA	NENHUM SEGMENTO	A Regionalizar	204.000,00	1.796.000,00	2.000.000,00
TOTAL DA UNIDADE				204.000,00	1.796.000,00	2.000.000,00
TOTAL DA AÇÃO				204.000,00	1.796.000,00	2.000.000,00

DADOS FÍSICOS (ACUMULADO 2008 - 2011)						
ÓRGÃO RESPONSÁVEL	UNIDADE ORÇAMENTÁRIA	SEGMENTO	PRODUTO	REGIÃO	TOTAL GERAL	
SEINFRA	2501 - GAB-SEINFRA	NENHUM SEGMENTO	EVENTO REALIZADO / UNIDADE	A Regionalizar	65,00	
TOTAL DA UNIDADE				65,00		
TOTAL DA AÇÃO				65,00		



AÇÃO 2573 - BIOENERGIA SUSTENTÁVEL

448

PROGRAMA: PROGRAMA GOIANO DE BIOENERGIA

COD: 1855

DADOS FINANCEIROS (ACUMULADO 2008 - 2011)						
ÓRGÃO RESPONSÁVEL	UNIDADE ORÇAMENTÁRIA	SEGMENTO	REGIÃO	O.G.E.	DEMAIS FONTES	TOTAL GERAL
AGMA	5601 - AGMA	NENHUM SEGMENTO	A Regionalizar	5.561.000,00	0,00	5.561.000,00
TOTAL DA UNIDADE				5.561.000,00	0,00	5.561.000,00
TOTAL DA AÇÃO				5.561.000,00	0,00	5.561.000,00

DADOS FÍSICOS (ACUMULADO 2008 - 2011)					
ÓRGÃO RESPONSÁVEL	UNIDADE ORÇAMENTÁRIA	SEGMENTO	PRODUTO	REGIÃO	TOTAL GERAL
AGMA	5601 - AGMA	NENHUM SEGMENTO	AÇÃO EXECUTADA / PERCENTUAL	A Regionalizar	100,00
TOTAL DA UNIDADE					100,00
TOTAL DA AÇÃO					100,00

AÇÃO 2574 - IMPLANTAÇÃO DE PROJETOS DE C, T & I NA ATIVIDADE SUCROALCOOLEIRA DA AGRICULTURA FAMILIAR.

PROGRAMA: PROGRAMA GOIANO DE BIOENERGIA

COD: 1855

DADOS FINANCEIROS (ACUMULADO 2008 - 2011)						
ÓRGÃO RESPONSÁVEL	UNIDADE ORÇAMENTÁRIA	SEGMENTO	REGIÃO	O.G.E.	DEMAIS FONTES	TOTAL GERAL
SECTEC	3050 - FEC	NENHUM SEGMENTO	A Regionalizar	464.000,00	0,00	464.000,00
TOTAL DA UNIDADE				464.000,00	0,00	464.000,00
TOTAL DA AÇÃO				464.000,00	0,00	464.000,00

DADOS FÍSICOS (ACUMULADO 2008 - 2011)					
ÓRGÃO RESPONSÁVEL	UNIDADE ORÇAMENTÁRIA	SEGMENTO	PRODUTO	REGIÃO	TOTAL GERAL



449

DADOS FÍSICOS (ACUMULADO 2008 - 2011)						
ÓRGÃO RESPONSÁVEL	UNIDADE ORÇAMENTÁRIA	SEGMENTO	PRODUTO	REGIÃO	TOTAL GERAL	
SECTEC	3050 - FEC	NENHUM SEGMENTO	PROJETO IMPLANTADO / UNIDADE	A Regionalizar	4,00	
TOTAL DA UNIDADE					4,00	
TOTAL DA AÇÃO					4,00	

AÇÃO 2575 - IMPLANTAÇÃO DE PROJETOS DE C, T & I PARA BIODIESEL DA AGRICULTURA FAMILIAR

PROGRAMA: PROGRAMA GOIANO DE BIOENERGIA

COD: 1855

DADOS FINANCEIROS (ACUMULADO 2008 - 2011)						
ÓRGÃO RESPONSÁVEL	UNIDADE ORÇAMENTÁRIA	SEGMENTO	REGIÃO	O.G.E.	DEMAIS FONTES	TOTAL GERAL
SECTEC	3050 - FEC	NENHUM SEGMENTO	A Regionalizar	539.000,00	0,00	539.000,00
TOTAL DA UNIDADE				539.000,00	0,00	539.000,00
TOTAL DA AÇÃO				539.000,00	0,00	539.000,00

DADOS FÍSICOS (ACUMULADO 2008 - 2011)						
ÓRGÃO RESPONSÁVEL	UNIDADE ORÇAMENTÁRIA	SEGMENTO	PRODUTO	REGIÃO	TOTAL GERAL	
SECTEC	3050 - FEC	NENHUM SEGMENTO	PROJETO IMPLANTADO / UNIDADE	A Regionalizar	4,00	
TOTAL DA UNIDADE					4,00	
TOTAL DA AÇÃO					4,00	

AÇÃO 2576 - PESQUISA E DIFUSÃO DE TECNOLOGIAS

PROGRAMA: PROGRAMA GOIANO DE BIOENERGIA

COD: 1855

DADOS FINANCEIROS (ACUMULADO 2008 - 2011)						
ÓRGÃO RESPONSÁVEL	UNIDADE ORÇAMENTÁRIA	SEGMENTO	REGIÃO	O.G.E.	DEMAIS FONTES	TOTAL GERAL



450

DADOS FINANCEIROS (ACUMULADO 2008 - 2011)						
ÓRGÃO RESPONSÁVEL	UNIDADE ORÇAMENTÁRIA	SEGMENTO	REGIÃO	O.G.E.	DEMAIS FONTES	TOTAL GERAL
AGENCIARURAL	5001 - AGENCIARURAL	NENHUM SEGMENTO	A Regionalizar	1.116.000,00	0,00	1.116.000,00
TOTAL DA UNIDADE				1.116.000,00	0,00	1.116.000,00
TOTAL DA AÇÃO				1.116.000,00	0,00	1.116.000,00

DADOS FÍSICOS (ACUMULADO 2008 - 2011)					
ÓRGÃO RESPONSÁVEL	UNIDADE ORÇAMENTÁRIA	SEGMENTO	PRODUTO	REGIÃO	TOTAL GERAL
AGENCIARURAL	5001 - AGENCIARURAL	NENHUM SEGMENTO	PROJETO IMPLANTADA E APERFEIÇOADA / PERCENTUAL	A Regionalizar	22,00
TOTAL DA UNIDADE					22,00
TOTAL DA AÇÃO					22,00

Estratégia Mobilizadora: PÓLOS DINÂMICOS INDUSTRIAIS, COMERCIAIS, DE SERVIÇOS, TURÍSTICOS, DE MINERAÇÃO E DE AGRONEGÓCIO


DIRETRIZES

- Criação de novos pólos industriais no Estado, ampliando e desenvolvendo o parque industrial de Goiás.
- Promoção/suporte à industrialização dos municípios, desenvolvendo ações junto ao empresariado, divulgando as vantagens e as potencialidades de desenvolvimento dos vários segmentos industriais, promovendo o Estado no cenário nacional e internacional.
- Implementação de obras e serviços de infra-estrutura nas unidades de desenvolvimento industrial, adquirindo, modernizando e ampliando as áreas de distritos industriais do Estado, estimulando a implantação de novas unidades industriais.
- Apoio às novas construções, reformas e ampliação de empreendimentos industriais, em fase de implantação e já implantados em território goiano.
- Desenvolvimento de segmentos industriais estratégicos, identificando nichos que sejam portadores de futuro, sensibilizando, articulando e aproximando os atores para a criação de fórum estadual específico, visando o desenvolvimento de produtos diferenciados pelo alto valor agregado.
- Atração e promoção de investimentos, principalmente de empreendimentos de bens de capital de base tecnológica, visando o desenvolvimento de complexos industriais com grande capacidade de geração de produtos com alto valor agregado.
- Capacitação de fornecedores locais com o objetivo de promover a substituição de fornecedores de outros estados, para o atendimento às principais indústrias do Estado de Goiás.
- Promoção do desenvolvimento local, incentivando, principalmente, às empresas que praticam cooperação ou participam de arranjos produtivos locais, com uma governança estabelecida.
- Promoção da melhoria dos processos de gestão nas empresas, por meio de um projeto de extensão industrial e empresarial, implantado por extensionistas e bolsistas.
- Estímulo à inserção da pequena produção na economia, por meio de uma incubadora de projetos.
- Incremento da inserção comercial dos produtos goianos, conquistando novos mercados em níveis nacional e global, como fator estratégico do desenvolvimento competitivo de Goiás.
- Adoção de estratégias que privilegiem a inovação, a especialização, a melhoria da qualidade e a competitividade dos produtos goianos.
- Dinamização do desenvolvimento da vocação regional dos municípios, integrando as empresas e incentivando o trabalho de forma cooperativa, utilizando tecnologias, estratégias, marketing e parcerias em comum.
- Estímulo à participação e realização de feiras, exposições e eventos comerciais, possibilitando o conhecimento de novas tecnologias e divulgando os produtos e potencialidades regionais de Goiás, dentro e fora do Brasil.
- Transformação de Goiás em um dos principais pólos turísticos do Brasil.
- Dinamização do potencial turístico de Goiás - Coração do Brasil, resultante da localização geográfica privilegiada e das diversidades ambientais, culturais, paisagísticas, econômicas e condições climáticas especiais.
- Promoção do desenvolvimento do turismo sustentável como fator de empreendedorismo para geração de empregos e renda em Goiás.
- Promoção, divulgação e apoio à comercialização dos produtos, roteiros e destinos turísticos de Goiás, em âmbitos regional, nacional e internacional.
- Fomento e apoio a eventos, visando ao aumento do fluxo de turistas nos destinos turísticos de Goiás.
- Manutenção das parcerias firmadas com o Ministério do Turismo e com os Estados da Região Centro-Oeste - Grupo Brasil Central -, implementando uma estratégia de marketing para promoção e divulgação da região, e, ademais, da parceria com a Empresa Brasileira de Turismo - EMBRATUR, financiadora das campanhas internacionais de divulgação.
- Dinamização da cadeia produtiva do turismo em Goiás, implementando um planejamento e gestão da atividade turística de forma participativa e descentralizada, assegurando o desenvolvimento turístico sustentável e integrado para melhoria a qualidade de vida da população local.
- Implantação de instituição de pesquisa e estudos turísticos, visando garantir a gestão sistematizada das informações da atividade turística.
- Desenvolvimento do Sistema de Informações Turísticas, promovendo a gestão estratégica de informações para subsídio às tomadas de decisões de políticas públicas e realização de estudos para monitoramento e avaliação da atividade turística, como o Inventário da Oferta Turística e levantamento do impacto sócio-econômico do turismo.
- Regularização e cadastramento dos serviços turísticos no Estado de Goiás, visando identificar, orientar, classificar e fiscalizar os empreendimentos e prestadores de serviços turísticos.
- Fomento à qualificação e capacitação em turismo, visando a melhoria da qualidade dos serviços dos destinos turísticos por meio do apoio/realização de cursos de qualificação profissional, empresarial e de gestores públicos.

- Promoção da descentralização da AGETUR – Agência Goiana de Turismo, visando apoiar o desenvolvimento turístico dos municípios.
- Implantação de infra-estrutura turística, potencializando os destinos turísticos de Goiás, contemplando ações articuladas que abordem a infra-estrutura básica dos municípios e a logística dos transportes do Estado.
- Implantação de sinalização turística adequada à orientação dos turistas no acesso aos atrativos turísticos do Estado de Goiás.
- Desenvolvimento de uma política de captação de eventos focada no incremento do fluxo de turistas, bem como na ampliação da divulgação dos destinos através da mídia espontânea gerada pelos eventos.
- Desenvolvimento dos destinos turísticos, visando estruturar e diversificar a oferta turística de Goiás com ações baseadas na segmentação, produção associada ao turismo, regionalização e roteirização turística,
- Captação de investimentos e viabilização de políticas de crédito favoráveis para a atividade turística.
- Promoção do aproveitamento do elevado potencial mineral goiano, visando o desenvolvimento sustentável da atividade mineradora para incremento da competitividade econômica.
- Melhoria das condições técnicas, administrativas e operacionais do Centro de Tecnologia Mineral e do Centro de Gemologia de Goiás, com ampliação da capacidade, da qualidade e dos tipos de serviços prestados.
- Continuidade do projeto de Levantamento Aerogeofísico do Estado de Goiás de forma a cobrir 100% do território.
- Acompanhamento e Controle da Arrecadação da CFEM (Compensação Financeira pela Exploração de Recursos Minerais) e dos royalties da mineração devidos ao Estado de Goiás.
- Atendimento das demandas municipais na área de geologia e mineração com apoio logístico e técnico.
- Viabilização e apoio ao aproveitamento de depósitos minerais cubados para os projetos de atendimento das demandas por produtos.
- Financiamento, incentivo e apoio aos empreendimentos decorrentes da cadeia produtiva mineral e outras atividades de mineração, de acordo com as normas fixadas pelo Conselho de Fomento à Mineração.
- Promoção de mecanismos de inserção social e competitiva no mercado dos agricultores familiares e trabalhadores rurais.
- Articulação e interação das ações governamentais de promoção da agricultura familiar nas três esferas da administração pública, e com entidades comunitárias, produtores e trabalhadores rurais.
- Incentivo á representação efetiva dos agricultores junto aos Conselhos Estadual e Municipais de Desenvolvimento Rural e Sustentável, criando condições de participação, condução e envolvimento nas decisões de elaboração e implementação de políticas públicas agrícolas aplicadas ao território e aos municípios.
- Fornecimento de insumos básicos para a implantação de hortas comunitárias, objetivando a ocupação da mão-de-obra e a garantia da segurança alimentar e nutricional das famílias assistidas.
- Gerenciamento efetivo do PRONAF em Goiás, estimulando e fortalecendo as atividades da agropecuária na agricultura familiar por meio da liberação de recursos de crédito rural, infra-estrutura, serviço e capacitação.
- Valorização da pequena propriedade rural com a instrumentalização de recursos tecnológicos e conhecimentos, propiciando condições de gestão eficiente.
- Atendimento comunitário com fornecimento aos agricultores familiares de pequenos equipamentos e implementos agropecuários, por meio de convênio com entidades públicas municipais e entidades de classes.
- Apoio e estímulo à implementação de agroindústrias familiares no Estado de Goiás.
- Estímulo à participação da mulher e do jovem rural em organização social e associativista, visando o desenvolvimento econômico e social.
- Promoção de assistência técnica, social e extensão rural para agricultores familiares, visando o aumento da produção e da produtividade das explorações agropecuárias e o bem estar da população rural.
- Promoção do acesso ao crédito rural para a agricultura familiar, fomentando a produção, o combate à fome e a geração de emprego e renda.
- Capacitação, qualificação, requalificação de agricultores familiares.
- Estímulo à produção comunitária de alimentos, por meio de lavouras comunitárias, contribuindo para o desenvolvimento econômico das famílias rurais e promovendo a melhoria da qualidade de vida.
- Viabilização da organização do produtor e da produção rural, consolidando associações, cooperativas e APLs – Arranjos Produtivos Locais.
- Prospecção de novas oportunidades para o agronegócio.
- Incentivo ao desenvolvimento da competitividade da cadeia produtiva do agronegócio goiano.
- Promoção da sintonia e integração entre os agentes públicos e privados da agricultura empresarial, permitindo a conquista da eficiência, da qualidade e da competitividade da produção agropecuária goiana.
- Promoção da conquista e domínio do conhecimento, da inovação e da organização aplicados aos produtos do agronegócio goiano, para inserção qualitativa e competitiva nos mercados locais, regionais e internacionais.
- Implementação de política de metas estratégicas voltadas aos médios e grandes produtores rurais.
- Aumento da classificação de produtos de origem animal e vegetal, para garantir a qualidade dos produtos.
- Estabelecimento de nível otimizado de sanidade vegetal, visando o aumento de produção e renda do produto rural, assim como educação sanitária aos produtores rurais para melhor desempenho das atividades rurais.
- Promoção da inspeção em estabelecimentos de produtos e subprodutos de origem



- animal e vegetal, visando o cumprimento da legislação vigente quanto aos aspectos higiênicos, sanitários e produtivos, garantindo a qualidade.
- Fiscalização efetiva do trânsito de animais e vegetais com a finalidade de verificar documentos sanitários e outros exigidos pela legislação vigente, no intuito de prevenir a introdução e veiculação de enfermidades, a migração de pragas, verificando o condicionamento etc.
 - Promoção institucional de campanhas, divulgação de normas e realização de eventos relacionados à agrodefesa.
 - Promoção da defesa agropecuária, resguardando as sanidades dos animais domésticos e silvestres, seus produtos e subprodutos de forma a manter os status sanitários conquistados e garantir a disponibilidade de alimentos hígidos, propiciando a manutenção e conquista de novos mercados importadores.
 - Incentivo à produção de mudas de essências florestais e de frutíferas nativas.
 - Capacitação do produtor em gerenciamento da propriedade rural, em parceria com associações, sindicatos e instituições rurais, visando a maximização dos resultados.
 - Promoção, apoio e divulgação de eventos do agronegócio no Estado de Goiás.
 - Promoção da melhoria do manejo e recuperação de áreas de pastagem degradadas.
 - Apoio e estímulo à produção de grão, à pecuária de leite e corte, incrementando o volume e a competitividade da produção no Estado de Goiás.
 - Incentivo à organização dos produtores de orgânicos, facilitando a difusão de tecnologia e o processo de comercialização da produção.
 - Desenvolvimento da cadeia produtiva aquícola, fomentando a pesquisa, a produção e a comercialização de pescado, a partir de tecnologias que confirmam rentabilidade ao produtor rural e sustentabilidade ao meio ambiente.
 - Promoção do desenvolvimento e gerenciamento rural por meio de divulgação, atualização profissional de técnicos, treinamento de produtores rurais, manutenção de laboratório, produção e manutenção de material técnico e suporte tecnológico.
 - Fortalecimento das políticas públicas de desenvolvimento rural, por meio de parcerias entre SEAGRO - Secretaria de Agricultura, Pecuária e Abastecimento de Goiás, prefeituras, entidades de classe e demais setores organizados envolvidos nas cadeias do agronegócio e da agricultura familiar.
 - Desenvolvimento de estudos e elaboração de Planos de Integração e Desenvolvimento Agropecuário Municipal.
 - Construção do complexo administrativo do setor público agrícola.
 - Estruturação da rede de informação agropecuária, informatizando o banco de dados do setor público agropecuário.
 - Publicação de dados estatísticos da agropecuária, acompanhando e registrando a evolução de dados estatísticos do setor agropecuário no Estado de Goiás.
 - Promoção da segurança alimentar e nutricional no meio rural.
 - Disponibilização de informações técnicas e conhecimentos de novas tecnologias no portal do agronegócio.
 - Estímulo à implementação da política de biomassa, atuando em conjunto com os setores afins, com o foco na identificação de alternativas de geração de energia a partir de produtos e subprodutos agropecuários.
 - Capacitação em gestão de agronegócio, proporcionando cursos de pós-graduação a servidores da SEAGRO - Secretaria de Agricultura, Pecuária e Abastecimento de Goiás.
 - Promoção do fomento aos setores produtivos por meio da oferta de crédito e capacitação empresarial.
 - Atuação da Agência de Fomento de Goiás como agente financeiro dos fundos e programas de fomento ao desenvolvimento econômico e social do Estado de Goiás.
 - Criação pela Agência de Fomento de Goiás de linhas de crédito específicas para priorizar setores estratégicos definidos na atuação conjunta com a Rede Goiana de Arranjos Produtivos Locais.
 - Atuação da Agência de Fomento de Goiás na área de desenvolvimento e inovação tecnológica em afinidade com as ações desenvolvidas por órgãos e instituições estaduais.
 - Aprimoramento da integração da Agência de Fomento de Goiás com órgãos e instituições do Governo Estadual através das políticas públicas de geração de emprego e renda, consolidando-a como um dos instrumentos de desenvolvimento do Estado de Goiás.
 - Fortalecimento das atuais e novas parcerias da Agência de Fomento de Goiás, garantindo maior capilaridade para levar seus serviços a todos os municípios goianos.
 - Promoção da contínua integração da Agência de Fomento de Goiás com as demais entidades que compõem o Sistema Nacional de Crédito, Fomento e Desenvolvimento.
 - Promoção da competitividade sustentável das micro e pequenas empresas, contribuindo estrategicamente para o desenvolvimento sócio-econômico pela geração de emprego e distribuição de renda.
 - Promoção do trinômio informação-capacitação-financiamento, aplicado às micro e pequenas empresas, com suprimento de informações referentes aos benefícios disponíveis, orientação e acompanhamento para a montagem e expansão de negócio, apoio na capacitação empreendedora e empresarial e concessão de crédito com juros subsidiados.
 - Fomento às oportunidades de negócios, consolidando uma política para a competitividade das micro e pequenas empresas.
 - Dinamização do desenvolvimento do artesanato goiano.






DESENVOLVIMENTO ECONÔMICO E CIENTÍFICO-TECNOLÓGICO - "GOIÁS EMPREENDEDOR E COMPETITIVO"

PÓLOS DINÂMICOS INDUSTRIAIS, COMERCIAIS, DE SERVIÇOS, TURÍSTICOS DE MINERAÇÃO E DE AGRONEGÓCIOS

- 1851 - Programa de Fomento às Empresas
- 1875 - Programa Estadual de Desenvolvimento Agrário e Social
- 1883 - Programa Estadual de Assistência Técnica e Extensão Rural
- 1884 - Programa Estadual de Pesquisa Agropecuária
- 1910 - Programa de Desenvolvimento de Microbacias
- 1896 - Programa de Identificação e Desenvolvimento Turístico
- 1897 - Programa Mostra Goiás
- 1003 - Programa Agrofamiliar
- 1009 - Programa Celeiro Novo
- 1913 - Programa Goiás Agropecuário - Vida com Qualidade
- 1048 - Programa Goiás Irrigar
- 1018 - Programa de Competitividade e Apoio às Micro e Pequenas Empresas
- 1020 - Programa de Desenvolvimento Industrial do Estado de Goiás – PRODUZIR
- 1031 - Programa de Promoção Comercial
- 1857 - Programa de Modernização Industrial
- 1912 - Programa Mineração Gerando mais Riqueza e Renda





PLANO PLURIANUAL - 2008 - 2011

459

Macro Objetivo: GOIÁS EMPREENDEDOR E COMPETITIVO

Estratégia Mobilizadora: PÓLOS DINÂMICOS INDUSTRIAIS, COMERCIAIS, DE SERVIÇOS, TURÍSTICOS, DE MINERAÇÃO E DE AGRONEGÓCIO

1851 - PROGRAMA DE FOMENTO ÀS EMPRESAS

ÓRGÃO GESTOR: AFG - AGENCIA DE FOMENTO DE GOIAS - GOIASFOMENTO

OBJETIVO: Contribuir para o desenvolvimento sócio-econômico do Estado de Goiás, de modo sustentável, apoiando os empreendimentos produtivos por meio de crédito, capacitação e suporte técnico, visando a geração e manutenção de emprego e renda.

PÚBLICO ALVO: Micro e Pequenos Empreendimentos.

DESCRIÇÃO

O Programa de Fomento às Empresas visa proporcionar às micro e pequenas empresas goianas o acesso a empréstimos e financiamentos de forma diferenciada. Para tanto, busca integrar as ações de crédito voltadas aos setores produtivos goianos às políticas de geração de emprego e renda desenvolvidos pelos distintos agentes/atores governamentais e sociais.

O programa vem suprir a carência de créditos e financiamentos através de uma política pública de geração de emprego com ação direta do Estado, disponibilizando os recursos financeiros aos setores que possuam maior dificuldade de acesso ao sistema tradicional de crédito. Com isso, o programa fomenta as atividades econômicas produtivas que demandam recursos para aquisição de máquinas, equipamentos, móveis, utensílios, ampliação física do empreendimento, aquisição de matéria-prima ou mercadorias ou na forma de direta de capital de giro.

Além das demandas tradicionais de financiamentos, busca-se viabilizar novas linhas de crédito para atender também as demandas específicas de setores que surgem, principalmente aqueles relacionados à inovação e ao desenvolvimento tecnológico.

O programa também oferece aos micros e pequenos empresários a participação em cursos na área de gestão empresarial. Assim, possibilita ao tomador do crédito a oportunidade de utilizar adequadamente os recursos do financiamento, contribuindo com a expansão efetiva de seu empreendimento.

DADOS FINANCEIROS

REGIÃO	2008		2009		2010		2011		TOTAL GERAL
	OGE	DEMAIS FONTES	OGE	DEMAIS FONTES	OGE	DEMAIS FONTES	OGE	DEMAIS FONTES	
A Regionalizar	500.000,00	30.034.000,00	1.000.000,00	32.036.000,00	1.000.000,00	34.045.000,00	1.000.000,00	36.056.000,00	135.671.000,00
TOTAL GERAL	500.000,00	30.034.000,00	1.000.000,00	32.036.000,00	1.000.000,00	34.045.000,00	1.000.000,00	36.056.000,00	135.671.000,00

Macro Objetivo: GOIÁS EMPREENDEDOR E COMPETITIVO

Estratégia Mobilizadora: PÓLOS DINÂMICOS INDUSTRIAIS, COMERCIAIS, DE SERVIÇOS, TURÍSTICOS, DE MINERAÇÃO E DE AGRONEGÓCIO

460

AÇÃO 2512 - CONCESSÃO DE CRÉDITO A MICRO E PEQUENOS EMPRESÁRIOS**PROGRAMA:** PROGRAMA DE FOMENTO ÀS EMPRESAS**COD:** 1851

DADOS FINANCEIROS (ACUMULADO 2008 - 2011)						
ÓRGÃO RESPONSÁVEL	UNIDADE ORÇAMENTÁRIA	SEGMENTO	REGIÃO	O.G.E.	DEMAIS FONTES	TOTAL GERAL
AFG	5703 - AFG	MICRO E PEQUENO EMPRESÁRIO	A Regionalizar	0,00	132.000.000,00	132.000.000,00
				TOTAL DA UNIDADE	0,00	132.000.000,00
TOTAL DA AÇÃO				0,00	132.000.000,00	132.000.000,00

DADOS FÍSICOS (ACUMULADO 2008 - 2011)					
ÓRGÃO RESPONSÁVEL	UNIDADE ORÇAMENTÁRIA	SEGMENTO	PRODUTO	REGIÃO	TOTAL GERAL
AFG	5703 - AFG	MICRO E PEQUENO EMPRESÁRIO	EMPREGO GERADO / UNIDADE	A Regionalizar	21900,00
				TOTAL DA UNIDADE	21.900,00
TOTAL DA AÇÃO					21.900,00

AÇÃO 2517 - CAPACITAÇÃO EMPRESARIAL EM CURSOS DE GESTÃO**PROGRAMA:** PROGRAMA DE FOMENTO ÀS EMPRESAS**COD:** 1851

DADOS FINANCEIROS (ACUMULADO 2008 - 2011)						
ÓRGÃO RESPONSÁVEL	UNIDADE ORÇAMENTÁRIA	SEGMENTO	REGIÃO	O.G.E.	DEMAIS FONTES	TOTAL GERAL
AFG	5703 - AFG	MICRO E PEQUENO EMPRESÁRIO	A Regionalizar	0,00	171.000,00	171.000,00
				TOTAL DA UNIDADE	0,00	171.000,00
TOTAL DA AÇÃO				0,00	171.000,00	171.000,00



461

DADOS FÍSICOS (ACUMULADO 2008 - 2011)					
ÓRGÃO RESPONSÁVEL	UNIDADE ORÇAMENTÁRIA	SEGMENTO	PRODUTO	REGIÃO	TOTAL GERAL
AFG	5703 - AFG	MICRO E PEQUENO EMPRESÁRIO	EMPRESÁRIO CAPACITADO / UNIDADE	A Regionalizar	7600,00
TOTAL DA UNIDADE					7.600,00
TOTAL DA AÇÃO					7.600,00

AÇÃO 2912 - GESTÃO DA QUALIDADE E EFICIÊNCIA NAS AÇÕES DE FOMENTO

PROGRAMA: PROGRAMA DE FOMENTO ÀS EMPRESAS

COD: 1851

DADOS FINANCEIROS (ACUMULADO 2008 - 2011)						
ÓRGÃO RESPONSÁVEL	UNIDADE ORÇAMENTÁRIA	SEGMENTO	REGIÃO	O.G.E.	DEMAIS FONTES	TOTAL GERAL
AFG	5703 - AFG	MICRO E PEQUENO EMPRESÁRIO	A Regionalizar	3.500.000,00	0,00	3.500.000,00
TOTAL DA UNIDADE				3.500.000,00	0,00	3.500.000,00
TOTAL DA AÇÃO				3.500.000,00	0,00	3.500.000,00

DADOS FÍSICOS (ACUMULADO 2008 - 2011)					
ÓRGÃO RESPONSÁVEL	UNIDADE ORÇAMENTÁRIA	SEGMENTO	PRODUTO	REGIÃO	TOTAL GERAL
AFG	5703 - AFG	MICRO E PEQUENO EMPRESÁRIO	BEM ADQUIRIDO / UNIDADE	A Regionalizar	1140,00
TOTAL DA UNIDADE					1.140,00
TOTAL DA AÇÃO					1.140,00



PLANO PLURIANUAL - 2008 - 2011

462

Macro Objetivo: GOIÁS EMPREENDEDOR E COMPETITIVO

Estratégia Mobilizadora: PÓLOS DINÂMICOS INDUSTRIAIS, COMERCIAIS, DE SERVIÇOS, TURÍSTICOS, DE MINERAÇÃO E DE AGRONEGÓCIO

1875 - PROGRAMA ESTADUAL DE DESENVOLVIMENTO AGRÁRIO E SOCIAL**ÓRGÃO GESTOR:** AGENCIARURAL - AGENCIA GOIANA DE DESENVOLVIMENTO RURAL E FUNDIÁRIO - AGENCIARURAL**OBJETIVO:** Reorientar a política fundiária e regularizar as terras devolutas do Estado, bem como promover a democratização de acesso à terra por meio da titulação fundiária e implementação do crédito fundiário.**PÚBLICO ALVO:** Trabalhadores rurais, posseiros, produtores rurais e jovens rurais.

DESCRIÇÃO

O Programa Estadual de Desenvolvimento Agrário prioriza a formulação racional da política de desenvolvimento fundiário de Goiás. Objetivando arrecadar e regularizar terras devolutas do Estado para fins de reforma agrária, identificar e regularizar, para posse e uso por aqueles que detêm terras ainda não documentadas, o programa proporciona condições de cidadania aos posseiros e assentados.

Para a execução do programa, a Agência Rural mantém convênio com o Ministério de Desenvolvimento Agrário (MDA) e o Banco Interamericano de Desenvolvimento (BID) através de repasses de recursos. Com isso, este programa está implementando em todo o Estado de Goiás uma arrojada ação de reorientação da política fundiária, pautada na filosofia da justiça social e critérios legítimos e legais de reconhecimento do direito de posse e uso das terras devolutas.

Um dos grandes motivadores, senão o principal, deste programa é o trabalhador rural, posseiro em terras devolutas estaduais. Este programa possibilita que este trabalhador possa participar de projetos do Governo e do acesso ao crédito, tendo oportunidade de aumentar a produção e a produtividade de sua propriedade, tornando-a mais rentável e proporcionando à sua família uma melhor qualidade de vida.

As ações estratégicas para implementação são: regularização fundiária; regularização fundiária das terras do sítio histórico dos Kalungas; ação discriminatória judicial para identificação e separação das terras devolutas do Estado; instrução de processos para titulação de terras devolutas do Estado; gestão do Programa Nacional de Crédito Fundiário; cadastramento e georreferenciamento de imóveis rurais; construção, aquisição, manutenção e adequação da infra-estrutura; capacitação, qualificação e requalificação de recursos humanos; constituição dos Conselhos Municipais de Desenvolvimento Rural Sustentável; e gerenciamento do crédito fundiário em Goiás.

DADOS FINANCEIROS

REGIÃO	2008		2009		2010		2011		TOTAL GERAL
	OGE	DEMAIS FONTES	OGE	DEMAIS FONTES	OGE	DEMAIS FONTES	OGE	DEMAIS FONTES	
Região Nordeste Goiano	6.000,00	0,00	6.000,00	0,00	6.000,00	0,00	6.000,00	0,00	24.000,00
A Regionalizar	2.066.000,00	0,00	2.570.000,00	0,00	3.011.000,00	0,00	3.341.000,00	0,00	10.988.000,00
TOTAL GERAL	2.072.000,00	0,00	2.576.000,00	0,00	3.017.000,00	0,00	3.347.000,00	0,00	11.012.000,00

Macro Objetivo: GOIÁS EMPREENDEDOR E COMPETITIVO
Estratégia Mobilizadora: PÓLOS DINÂMICOS INDUSTRIAIS, COMERCIAIS, DE SERVIÇOS, TURÍSTICOS, DE MINERAÇÃO E DE AGRONEGÓCIO

463

AÇÃO 2688 - REGULARIZAÇÃO FUNDIÁRIA

PROGRAMA: PROGRAMA ESTADUAL DE DESENVOLVIMENTO AGRÁRIO E SOCIAL

COD: 1875

DADOS FINANCEIROS (ACUMULADO 2008 - 2011)						
ÓRGÃO RESPONSÁVEL	UNIDADE ORÇAMENTÁRIA	SEGMENTO	REGIÃO	O.G.E.	DEMAIS FONTES	TOTAL GERAL
AGENCIARURAL	5001 - AGENCIARURAL	NENHUM SEGMENTO	A Regionalizar	1.148.000,00	0,00	1.148.000,00
TOTAL DA UNIDADE				1.148.000,00	0,00	1.148.000,00
TOTAL DA AÇÃO				1.148.000,00	0,00	1.148.000,00

DADOS FÍSICOS (ACUMULADO 2008 - 2011)					
ÓRGÃO RESPONSÁVEL	UNIDADE ORÇAMENTÁRIA	SEGMENTO	PRODUTO	REGIÃO	TOTAL GERAL
AGENCIARURAL	5001 - AGENCIARURAL	NENHUM SEGMENTO	REGULARIZAÇÃO REALIZADA / HECTARE	A Regionalizar	156400,00
TOTAL DA UNIDADE					156.400,00
TOTAL DA AÇÃO					156.400,00

AÇÃO 2689 - REGULARIZAÇÃO FUNDIÁRIA DAS TERRAS DO SÍTIO HISTÓRICO DOS KALUNGAS

PROGRAMA: PROGRAMA ESTADUAL DE DESENVOLVIMENTO AGRÁRIO E SOCIAL

COD: 1875

DADOS FINANCEIROS (ACUMULADO 2008 - 2011)						
ÓRGÃO RESPONSÁVEL	UNIDADE ORÇAMENTÁRIA	SEGMENTO	REGIÃO	O.G.E.	DEMAIS FONTES	TOTAL GERAL
AGENCIARURAL	5001 - AGENCIARURAL	NENHUM SEGMENTO	Região Nordeste Goiano	24.000,00	0,00	24.000,00
TOTAL DA UNIDADE				24.000,00	0,00	24.000,00
TOTAL DA AÇÃO				24.000,00	0,00	24.000,00



464

DADOS FÍSICOS (ACUMULADO 2008 - 2011)					
ÓRGÃO RESPONSÁVEL	UNIDADE ORÇAMENTÁRIA	SEGMENTO	PRODUTO	REGIÃO	TOTAL GERAL
AGENCIARURAL	5001 - AGENCIARURAL	NENHUM SEGMENTO	REGULARIZAÇÃO REALIZADA / HECTARE	Região Nordeste Goiano	4000,00
TOTAL DA UNIDADE					4.000,00
TOTAL DA AÇÃO					4.000,00

AÇÃO 2690 - AÇÃO DISCRIMINATÓRIA JUDICIAL PARA IDENTIFICAÇÃO E SEPARAÇÃO DAS TERRAS DEVOLUTAS DO ESTADO

PROGRAMA: PROGRAMA ESTADUAL DE DESENVOLVIMENTO AGRÁRIO E SOCIAL

COD: 1875

DADOS FINANCEIROS (ACUMULADO 2008 - 2011)						
ÓRGÃO RESPONSÁVEL	UNIDADE ORÇAMENTÁRIA	SEGMENTO	REGIÃO	O.G.E.	DEMAIS FONTES	TOTAL GERAL
AGENCIARURAL	5001 - AGENCIARURAL	NENHUM SEGMENTO	A Regionalizar	326.000,00	0,00	326.000,00
TOTAL DA UNIDADE				326.000,00	0,00	326.000,00
TOTAL DA AÇÃO				326.000,00	0,00	326.000,00

DADOS FÍSICOS (ACUMULADO 2008 - 2011)					
ÓRGÃO RESPONSÁVEL	UNIDADE ORÇAMENTÁRIA	SEGMENTO	PRODUTO	REGIÃO	TOTAL GERAL
AGENCIARURAL	5001 - AGENCIARURAL	NENHUM SEGMENTO	AÇÃO CRIADA / NÚMERO	A Regionalizar	90,00
TOTAL DA UNIDADE					90,00
TOTAL DA AÇÃO					90,00

AÇÃO 2691 - INSTRUÇÃO DE PROCESSOS PARA TITULAÇÃO DE TERRAS DEVOLUTAS DO ESTADO

PROGRAMA: PROGRAMA ESTADUAL DE DESENVOLVIMENTO AGRÁRIO E SOCIAL

COD: 1875

DADOS FINANCEIROS (ACUMULADO 2008 - 2011)						
ÓRGÃO RESPONSÁVEL	UNIDADE ORÇAMENTÁRIA	SEGMENTO	REGIÃO	O.G.E.	DEMAIS FONTES	TOTAL GERAL



465

DADOS FINANCEIROS (ACUMULADO 2008 - 2011)						
ÓRGÃO RESPONSÁVEL	UNIDADE ORÇAMENTÁRIA	SEGMENTO	REGIÃO	O.G.E.	DEMAIS FONTES	TOTAL GERAL
AGENCIARURAL	5001 - AGENCIARURAL	NENHUM SEGMENTO	A Regionalizar	222.000,00	0,00	222.000,00
TOTAL DA UNIDADE				222.000,00	0,00	222.000,00
TOTAL DA AÇÃO				222.000,00	0,00	222.000,00

DADOS FÍSICOS (ACUMULADO 2008 - 2011)					
ÓRGÃO RESPONSÁVEL	UNIDADE ORÇAMENTÁRIA	SEGMENTO	PRODUTO	REGIÃO	TOTAL GERAL
AGENCIARURAL	5001 - AGENCIARURAL	NENHUM SEGMENTO	PROCESSO IMPLANTADO / UNIDADE	A Regionalizar	782,00
TOTAL DA UNIDADE					782,00
TOTAL DA AÇÃO					782,00

AÇÃO 2692 - GESTÃO DO PROGRAMA NACIONAL DE CRÉDITO FUNDIÁRIO

PROGRAMA: PROGRAMA ESTADUAL DE DESENVOLVIMENTO AGRÁRIO E SOCIAL

COD: 1875

DADOS FINANCEIROS (ACUMULADO 2008 - 2011)						
ÓRGÃO RESPONSÁVEL	UNIDADE ORÇAMENTÁRIA	SEGMENTO	REGIÃO	O.G.E.	DEMAIS FONTES	TOTAL GERAL
SEAGRO	2001 - GAB-SEAGRO	NENHUM SEGMENTO	A Regionalizar	314.000,00	0,00	314.000,00
TOTAL DA UNIDADE				314.000,00	0,00	314.000,00
SEAGRO	2050 - FUNDER	NENHUM SEGMENTO	A Regionalizar	70.000,00	0,00	70.000,00
TOTAL DA UNIDADE				70.000,00	0,00	70.000,00
AGENCIARURAL	5001 - AGENCIARURAL	NENHUM SEGMENTO	A Regionalizar	565.000,00	0,00	565.000,00
TOTAL DA UNIDADE				565.000,00	0,00	565.000,00
TOTAL DA AÇÃO				949.000,00	0,00	949.000,00



466

DADOS FÍSICOS (ACUMULADO 2008 - 2011)					
ÓRGÃO RESPONSÁVEL	UNIDADE ORÇAMENTÁRIA	SEGMENTO	PRODUTO	REGIÃO	TOTAL GERAL
SEAGRO	2001 - GAB-SEAGRO	NENHUM SEGMENTO	CONTRATO REALIZADO / UNIDADE	A Regionalizar	675,00
TOTAL DA UNIDADE					675,00
	2050 - FUNDER			A Regionalizar	100,00
TOTAL DA UNIDADE					100,00
AGENCIARURAL	5001 - AGENCIARURAL		FAMÍLIA ATENDIDA / FAMILIA	A Regionalizar	6000,00
TOTAL DA UNIDADE					6.000,00
TOTAL DA AÇÃO					6.775,00

AÇÃO 2693 - CADASTRAMENTO E GEORREFERENCIAMENTO DE IMÓVEIS RURAIS**PROGRAMA:** PROGRAMA ESTADUAL DE DESENVOLVIMENTO AGRÁRIO E SOCIAL**COD:** 1875

DADOS FINANCEIROS (ACUMULADO 2008 - 2011)						
ÓRGÃO RESPONSÁVEL	UNIDADE ORÇAMENTÁRIA	SEGMENTO	REGIÃO	O.G.E.	DEMAIS FONTES	TOTAL GERAL
AGENCIARURAL	5001 - AGENCIARURAL	NENHUM SEGMENTO	A Regionalizar	1.642.000,00	0,00	1.642.000,00
TOTAL DA UNIDADE				1.642.000,00	0,00	1.642.000,00
TOTAL DA AÇÃO				1.642.000,00	0,00	1.642.000,00

DADOS FÍSICOS (ACUMULADO 2008 - 2011)					
ÓRGÃO RESPONSÁVEL	UNIDADE ORÇAMENTÁRIA	SEGMENTO	PRODUTO	REGIÃO	TOTAL GERAL
AGENCIARURAL	5001 - AGENCIARURAL	NENHUM SEGMENTO	ÁREA INSCRITA / HECTARE	A Regionalizar	8000,00
TOTAL DA UNIDADE					8.000,00
TOTAL DA AÇÃO					8.000,00

AÇÃO 2694 - CONSTRUÇÃO, AQUISIÇÃO, MANUTENÇÃO, E ADEQUAÇÃO DA INFRA-ESTRUTURA**PROGRAMA:** PROGRAMA ESTADUAL DE DESENVOLVIMENTO AGRÁRIO E SOCIAL**COD:** 1875



467

DADOS FINANCEIROS (ACUMULADO 2008 - 2011)						
ÓRGÃO RESPONSÁVEL	UNIDADE ORÇAMENTÁRIA	SEGMENTO	REGIÃO	O.G.E.	DEMAIS FONTES	TOTAL GERAL
AGENCIARURAL	5001 - AGENCIARURAL	NENHUM SEGMENTO	A Regionalizar	4.880.000,00	0,00	4.880.000,00
TOTAL DA UNIDADE				4.880.000,00	0,00	4.880.000,00
TOTAL DA AÇÃO				4.880.000,00	0,00	4.880.000,00

DADOS FÍSICOS (ACUMULADO 2008 - 2011)						
ÓRGÃO RESPONSÁVEL	UNIDADE ORÇAMENTÁRIA	SEGMENTO	PRODUTO	REGIÃO	TOTAL GERAL	
AGENCIARURAL	5001 - AGENCIARURAL	NENHUM SEGMENTO	INFRA-ESTRUTURA IMPLANTADA / UNIDADE	A Regionalizar	52,00	
TOTAL DA UNIDADE					52,00	
TOTAL DA AÇÃO					52,00	

AÇÃO 2695 - CAPACITAÇÃO, QUALIFICAÇÃO, REQUALIFICAÇÃO DE RECURSOS HUMANOS

PROGRAMA: PROGRAMA ESTADUAL DE DESENVOLVIMENTO AGRÁRIO E SOCIAL

COD: 1875

DADOS FINANCEIROS (ACUMULADO 2008 - 2011)						
ÓRGÃO RESPONSÁVEL	UNIDADE ORÇAMENTÁRIA	SEGMENTO	REGIÃO	O.G.E.	DEMAIS FONTES	TOTAL GERAL
AGENCIARURAL	5001 - AGENCIARURAL	NENHUM SEGMENTO	A Regionalizar	1.728.000,00	0,00	1.728.000,00
TOTAL DA UNIDADE				1.728.000,00	0,00	1.728.000,00
TOTAL DA AÇÃO				1.728.000,00	0,00	1.728.000,00

DADOS FÍSICOS (ACUMULADO 2008 - 2011)						
ÓRGÃO RESPONSÁVEL	UNIDADE ORÇAMENTÁRIA	SEGMENTO	PRODUTO	REGIÃO	TOTAL GERAL	
AGENCIARURAL	5001 - AGENCIARURAL	NENHUM SEGMENTO	PESSOAS CAPACITADAS / PESSOA	A Regionalizar	510,00	
TOTAL DA UNIDADE					510,00	
TOTAL DA AÇÃO					510,00	



AÇÃO 2696 - CONSTITUIÇÃO DOS CONSELHOS MUNICIPAIS DE DESENVOLVIMENTO RURAL SUSTENTÁVEL

468

PROGRAMA: PROGRAMA ESTADUAL DE DESENVOLVIMENTO AGRÁRIO E SOCIAL

COD: 1875

DADOS FINANCEIROS (ACUMULADO 2008 - 2011)						
ÓRGÃO RESPONSÁVEL	UNIDADE ORÇAMENTÁRIA	SEGMENTO	REGIÃO	O.G.E.	DEMAIS FONTES	TOTAL GERAL
SEAGRO	2001 - GAB-SEAGRO	NENHUM SEGMENTO	A Regionalizar	93.000,00	0,00	93.000,00
TOTAL DA UNIDADE				93.000,00	0,00	93.000,00
TOTAL DA AÇÃO				93.000,00	0,00	93.000,00

DADOS FÍSICOS (ACUMULADO 2008 - 2011)					
ÓRGÃO RESPONSÁVEL	UNIDADE ORÇAMENTÁRIA	SEGMENTO	PRODUTO	REGIÃO	TOTAL GERAL
SEAGRO	2001 - GAB-SEAGRO	NENHUM SEGMENTO	CONSELHO IMPLANTADO / UNIDADE	A Regionalizar	200,00
TOTAL DA UNIDADE					200,00
TOTAL DA AÇÃO					200,00



PLANO PLURIANUAL - 2008 - 2011

469

Macro Objetivo: GOIÁS EMPREENDEDOR E COMPETITIVO

Estratégia Mobilizadora: PÓLOS DINÂMICOS INDUSTRIAIS, COMERCIAIS, DE SERVIÇOS, TURÍSTICOS, DE MINERAÇÃO E DE AGRONEGÓCIO

1883 - PROGRAMA ESTADUAL DE ASSISTÊNCIA TÉCNICA E EXTENSÃO RURAL

ÓRGÃO GESTOR: AGENCIARURAL - AGENCIA GOIANA DE DESENVOLVIMENTO RURAL E FUNDIÁRIO - AGENCIARURAL

OBJETIVO: Disponibilizar aos agricultores e pecuaristas, tecnologias, produtos e serviços, e a prestação de serviços de assistência técnica e extensão rural, como suporte ao desenvolvimento de forma sustentável com vistas à melhoria da qualidade de vida no meio rural.

PÚBLICO ALVO: Agricultores e famílias rurais.

DESCRIÇÃO

O Programa Estadual de Assistência Técnica e Extensão Rural propõe estratégias que levem à geração de novos postos de trabalho diretos ou indiretos, à segurança alimentar e nutricional sustentável e à participação popular cidadã. Para tanto, busca-se a universalização da Assistência Técnica e Extensão Rural (ATER) para o alcance de todos os agricultores, principalmente os classificados como familiares tradicionalmente mais necessitados.

De acordo com a Lei Federal nº 8.171-91, que dispõe sobre a política agrícola, compete aos Estados, DF e Municípios a assunção da complementariedade das responsabilidades referentes à manutenção da ATER aos produtores rurais.

ATER é um conjunto de processos educativos não formais, ajustados às características dos agricultores e de seus familiares, e às suas organizações. Dessa forma, o programa está embasado na modernização da agricultura e aumento da produção e produtividade agrícola e na atuação junto às famílias rurais, calcada no aspecto do bem-estar social, objetivando a melhoria da qualidade de vida.

A nova Política Nacional de Assistência Técnica e Extensão Rural (Pnater) preconiza que a missão da ATER desenvolvida pelas entidades públicas em todo o Brasil deve ser: Participar na promoção e animação de processos capazes de contribuir para a construção e execução de estratégias de desenvolvimento rural sustentável, centrado na expansão e fortalecimento da agricultura familiar e das organizações, por meio de metodologias educativas e participativas, integradas às dinâmicas locais, buscando viabilizar as condições para o exercício da cidadania e a melhoria da qualidade de vida da sociedade.

Baseado no exposto acima estão em andamento as seguintes ações estratégicas: extensão e difusão de tecnologias rurais e sociais; construção, aquisição, manutenção e adequação da infra-estrutura; capacitação, qualificação e requalificação de recursos humanos; e implantação e manutenção de redes de propriedades rurais de referência.

DADOS FINANCEIROS

REGIÃO	2008		2009		2010		2011		TOTAL GERAL
	OGE	DEMAIS FONTES	OGE	DEMAIS FONTES	OGE	DEMAIS FONTES	OGE	DEMAIS FONTES	
A Regionalizar	2.446.000,00	0,00	2.640.000,00	0,00	2.832.000,00	0,00	3.037.000,00	0,00	10.955.000,00
TOTAL GERAL	2.446.000,00	0,00	2.640.000,00	0,00	2.832.000,00	0,00	3.037.000,00	0,00	10.955.000,00

Macro Objetivo: GOIÁS EMPREENDEDOR E COMPETITIVO

Estratégia Mobilizadora: PÓLOS DINÂMICOS INDUSTRIAIS, COMERCIAIS, DE SERVIÇOS, TURÍSTICOS, DE MINERAÇÃO E DE AGRONEGÓCIO

470

AÇÃO 2723 - EXTENSÃO E DIFUSÃO DE TECNOLOGIAS RURAIS E SOCIAIS**PROGRAMA:** PROGRAMA ESTADUAL DE ASSISTÊNCIA TÉCNICA E EXTENSÃO RURAL**COD:** 1883

DADOS FINANCEIROS (ACUMULADO 2008 - 2011)						
ÓRGÃO RESPONSÁVEL	UNIDADE ORÇAMENTÁRIA	SEGMENTO	REGIÃO	O.G.E.	DEMAIS FONTES	TOTAL GERAL
AGENCIARURAL	5001 - AGENCIARURAL	NENHUM SEGMENTO	A Regionalizar	9.333.000,00	0,00	9.333.000,00
TOTAL DA UNIDADE				9.333.000,00	0,00	9.333.000,00
TOTAL DA AÇÃO				9.333.000,00	0,00	9.333.000,00

DADOS FÍSICOS (ACUMULADO 2008 - 2011)					
ÓRGÃO RESPONSÁVEL	UNIDADE ORÇAMENTÁRIA	SEGMENTO	PRODUTO	REGIÃO	TOTAL GERAL
AGENCIARURAL	5001 - AGENCIARURAL	NENHUM SEGMENTO	PRODUTOR ASSISTIDO / PESSOA	A Regionalizar	38000,00
TOTAL DA UNIDADE					38.000,00
TOTAL DA AÇÃO					38.000,00

AÇÃO 2724 - IMPLANTAÇÃO E MANUTENÇÃO DE REDES DE PROPRIEDADES RURAIS DE REFERÊNCIA.**PROGRAMA:** PROGRAMA ESTADUAL DE ASSISTÊNCIA TÉCNICA E EXTENSÃO RURAL**COD:** 1883

DADOS FINANCEIROS (ACUMULADO 2008 - 2011)						
ÓRGÃO RESPONSÁVEL	UNIDADE ORÇAMENTÁRIA	SEGMENTO	REGIÃO	O.G.E.	DEMAIS FONTES	TOTAL GERAL
AGENCIARURAL	5001 - AGENCIARURAL	NENHUM SEGMENTO	A Regionalizar	1.622.000,00	0,00	1.622.000,00
TOTAL DA UNIDADE				1.622.000,00	0,00	1.622.000,00
TOTAL DA AÇÃO				1.622.000,00	0,00	1.622.000,00



471

DADOS FÍSICOS (ACUMULADO 2008 - 2011)					
ÓRGÃO RESPONSÁVEL	UNIDADE ORÇAMENTÁRIA	SEGMENTO	PRODUTO	REGIÃO	TOTAL GERAL
AGENCIARURAL	5001 - AGENCIARURAL	NENHUM SEGMENTO	REDE IMPLANTADA / UNIDADE	A Regionalizar	4,00
TOTAL DA UNIDADE					4,00
TOTAL DA AÇÃO					4,00



PLANO PLURIANUAL - 2008 - 2011

472

Macro Objetivo: GOIÁS EMPREENDEDOR E COMPETITIVO

Estratégia Mobilizadora: PÓLOS DINÂMICOS INDUSTRIAIS, COMERCIAIS, DE SERVIÇOS, TURÍSTICOS, DE MINERAÇÃO E DE AGRONEGÓCIO

1884 - PROGRAMA ESTADUAL DE PESQUISA AGROPECUARIA**ÓRGÃO GESTOR:** AGENCIARURAL - AGENCIA GOIANA DE DESENVOLVIMENTO RURAL E FUNDIÁRIO - AGENCIARURAL**OBJETIVO:** Desenvolver pesquisa, difundir tecnologias, produtos e processos agropecuários, contribuindo para o desenvolvimento agropecuário do Estado de Goiás através da geração, promoção e transferência de conhecimentos e tecnologias competitivas, considerando os princípios de sustentabilidade para o aumento da oferta de emprego e renda e a melhoria da qualidade de vida da população.**PÚBLICO ALVO:** produtores rurais, trabalhadores rurais e suas famílias.**DESCRIÇÃO**

O Programa de Estadual de Pesquisa Agropecuária contribui para o desenvolvimento agropecuário do Estado de Goiás através da geração, promoção e transferência de conhecimentos e tecnologias competitivas, considerando os princípios de sustentabilidade para o aumento da oferta de emprego e renda e a melhoria da qualidade de vida da população.

As instituições públicas de pesquisa e desenvolvimento do País têm adotando a ciência e tecnologia como o principal capital na construção da nova agricultura de base tecnológica e do desenvolvimento sustentável. A Agência Rural, através deste programa, tem seguido essa tendência, contribuindo e trabalhando na consolidação desse novo modelo de pesquisa para o Brasil e para Goiás.

O Programa Estadual de Pesquisa Agropecuária está centrado em um enfoque multidisciplinar (sistemas biológicos, técnicos e sustentáveis) abrangente, com ampla negociação nos setores públicos e privados, na consolidação e fortalecimento de parcerias. Dessa maneira, o programa vem ao encontro dos anseios da sociedade goiana, principalmente quando se propõe desenvolver esforços conjuntos na busca da competitividade, da sustentabilidade, da melhoria da qualidade de vida, da equidade social e da racionalização dos recursos aplicados no agronegócio.

As ações estratégicas para implementação são: eventos de desenvolvimento e difusão de tecnologias agropecuárias; desenvolvimento de inovações tecnológicas, produtos e processos agropecuários; formação de competências técnicas para pesquisa agropecuária; e construção, aquisição, manutenção e adequação da infra-estrutura de pesquisa.

DADOS FINANCEIROS

REGIÃO	2008		2009		2010		2011		TOTAL GERAL
	OGE	DEMAIS FONTES	OGE	DEMAIS FONTES	OGE	DEMAIS FONTES	OGE	DEMAIS FONTES	
A Regionalizar	1.698.000,00	0,00	1.757.000,00	0,00	1.863.000,00	0,00	1.963.000,00	0,00	7.281.000,00
TOTAL GERAL	1.698.000,00	0,00	1.757.000,00	0,00	1.863.000,00	0,00	1.963.000,00	0,00	7.281.000,00

Macro Objetivo: GOIÁS EMPREENDEDOR E COMPETITIVO
Estratégia Mobilizadora: PÓLOS DINÂMICOS INDUSTRIAIS, COMERCIAIS, DE SERVIÇOS, TURÍSTICOS, DE MINERAÇÃO E DE AGRONEGÓCIO

473

AÇÃO 1177 - CONSTRUÇÃO, AQUISIÇÃO, MANUTENÇÃO E ADEQUAÇÃO DA INFRA-ESTRUTURA DE PESQUISA

PROGRAMA: PROGRAMA ESTADUAL DE PESQUISA AGROPECUARIA

COD: 1884

DADOS FINANCEIROS (ACUMULADO 2008 - 2011)						
ÓRGÃO RESPONSÁVEL	UNIDADE ORÇAMENTÁRIA	SEGMENTO	REGIÃO	O.G.E.	DEMAIS FONTES	TOTAL GERAL
AGENCIARURAL	5001 - AGENCIARURAL	NENHUM SEGMENTO	A Regionalizar	3.579.000,00	0,00	3.579.000,00
TOTAL DA UNIDADE				3.579.000,00	0,00	3.579.000,00
TOTAL DA AÇÃO				3.579.000,00	0,00	3.579.000,00

DADOS FÍSICOS (ACUMULADO 2008 - 2011)					
ÓRGÃO RESPONSÁVEL	UNIDADE ORÇAMENTÁRIA	SEGMENTO	PRODUTO	REGIÃO	TOTAL GERAL
AGENCIARURAL	5001 - AGENCIARURAL	NENHUM SEGMENTO	INFRA-ESTRUTURA IMPLANTADA / UNIDADE	A Regionalizar	49,00
TOTAL DA UNIDADE					49,00
TOTAL DA AÇÃO					49,00

AÇÃO 2725 - EVENTOS DE DESENVOLVIMENTO E DIFUSÃO DE TECNOLOGIAS AGROPECUÁRIAS

PROGRAMA: PROGRAMA ESTADUAL DE PESQUISA AGROPECUARIA

COD: 1884

DADOS FINANCEIROS (ACUMULADO 2008 - 2011)						
ÓRGÃO RESPONSÁVEL	UNIDADE ORÇAMENTÁRIA	SEGMENTO	REGIÃO	O.G.E.	DEMAIS FONTES	TOTAL GERAL
AGENCIARURAL	5001 - AGENCIARURAL	NENHUM SEGMENTO	A Regionalizar	496.000,00	0,00	496.000,00
TOTAL DA UNIDADE				496.000,00	0,00	496.000,00
TOTAL DA AÇÃO				496.000,00	0,00	496.000,00



474

DADOS FÍSICOS (ACUMULADO 2008 - 2011)					
ÓRGÃO RESPONSÁVEL	UNIDADE ORÇAMENTÁRIA	SEGMENTO	PRODUTO	REGIÃO	TOTAL GERAL
AGENCIARURAL	5001 - AGENCIARURAL	NENHUM SEGMENTO	EVENTOS REALIZADOS / NÚMERO	A Regionalizar	12,00
TOTAL DA UNIDADE					12,00
TOTAL DA AÇÃO					12,00

AÇÃO 2726 - DESENVOLVIMENTO DE INOVAÇÕES TECNOLÓGICAS, PRODUTOS E PROCESSOS AGROPECUÁRIOS

PROGRAMA: PROGRAMA ESTADUAL DE PESQUISA AGROPECUARIA

COD: 1884

DADOS FINANCEIROS (ACUMULADO 2008 - 2011)						
ÓRGÃO RESPONSÁVEL	UNIDADE ORÇAMENTÁRIA	SEGMENTO	REGIÃO	O.G.E.	DEMAIS FONTES	TOTAL GERAL
AGENCIARURAL	5001 - AGENCIARURAL	NENHUM SEGMENTO	A Regionalizar	2.718.000,00	0,00	2.718.000,00
TOTAL DA UNIDADE				2.718.000,00	0,00	2.718.000,00
TOTAL DA AÇÃO				2.718.000,00	0,00	2.718.000,00

DADOS FÍSICOS (ACUMULADO 2008 - 2011)					
ÓRGÃO RESPONSÁVEL	UNIDADE ORÇAMENTÁRIA	SEGMENTO	PRODUTO	REGIÃO	TOTAL GERAL
AGENCIARURAL	5001 - AGENCIARURAL	NENHUM SEGMENTO	PROJETO IMPLANTADO / NÚMERO	A Regionalizar	400,00
TOTAL DA UNIDADE					400,00
TOTAL DA AÇÃO					400,00

AÇÃO 2727 - FORMAÇÃO DE COMPETÊNCIAS TÉCNICAS PARA PESQUISA AGROPECUÁRIA

PROGRAMA: PROGRAMA ESTADUAL DE PESQUISA AGROPECUARIA

COD: 1884

DADOS FINANCEIROS (ACUMULADO 2008 - 2011)						
ÓRGÃO RESPONSÁVEL	UNIDADE ORÇAMENTÁRIA	SEGMENTO	REGIÃO	O.G.E.	DEMAIS FONTES	TOTAL GERAL



475

DADOS FINANCEIROS (ACUMULADO 2008 - 2011)						
ÓRGÃO RESPONSÁVEL	UNIDADE ORÇAMENTÁRIA	SEGMENTO	REGIÃO	O.G.E.	DEMAIS FONTES	TOTAL GERAL
AGENCIARURAL	5001 - AGENCIARURAL	NENHUM SEGMENTO	A Regionalizar	488.000,00	0,00	488.000,00
TOTAL DA UNIDADE				488.000,00	0,00	488.000,00
TOTAL DA AÇÃO				488.000,00	0,00	488.000,00

DADOS FÍSICOS (ACUMULADO 2008 - 2011)					
ÓRGÃO RESPONSÁVEL	UNIDADE ORÇAMENTÁRIA	SEGMENTO	PRODUTO	REGIÃO	TOTAL GERAL
AGENCIARURAL	5001 - AGENCIARURAL	NENHUM SEGMENTO	SERVIDOR CAPACITADO / PESSOA	A Regionalizar	80,00
TOTAL DA UNIDADE					80,00
TOTAL DA AÇÃO					80,00



PLANO PLURIANUAL - 2008 - 2011

476

Macro Objetivo: GOIÁS EMPREENDEDOR E COMPETITIVO

Estratégia Mobilizadora: PÓLOS DINÂMICOS INDUSTRIAIS, COMERCIAIS, DE SERVIÇOS, TURÍSTICOS, DE MINERAÇÃO E DE AGRONEGÓCIO

1910 - PROGRAMA DE DESENVOLVIMENTO DE MICROBACIAS

ÓRGÃO GESTOR: AGENCIARURAL - AGENCIA GOIANA DE DESENVOLVIMENTO RURAL E FUNDIÁRIO - AGENCIARURAL

OBJETIVO: Promover o desenvolvimento rural sustentável no Estado de Goiás tendo como foco a microbacia hidrográfica como unidade de trabalho, afim de garantir a manutenção dos recursos hídricos, fauna e flora, além de proporcionar a melhoria da qualidade de vida dos produtores rurais envolvidos.

PÚBLICO ALVO: Agricultores e trabalhadores rurais e suas famílias.

DESCRIÇÃO

O Programa Estadual de Microbacias amplia a inserção dos agricultores e trabalhadores rurais no processo de desenvolvimento rural com observância na sustentabilidade e preservação ambiental, tomando como unidade de ação a região da microbacia hidrográfica. Isto se dá através da preservação, recuperação e conservação dos recursos naturais, do aumento da renda, da melhoria das condições de moradia e do aumento da efetividade das ações sócio-ambientais no Estado de Goiás.

Com o pressuposto de que a biodiversidade representa grande importância para a sobrevivência da humanidade, este programa materializa a contribuição do setor público agropecuário à preservação do meio ambiente através de atividades diversas voltadas para a promoção do importante papel dos produtores rurais na manutenção e preservação dos recursos hídricos, além da fauna e flora.

Com a implantação do Programa Estadual de Microbacias, os problemas de degradação de recursos naturais são enfrentados de forma global e integrada. Assim, a erosão, presente na maioria das propriedades agrícolas, controlada de forma conjunta, garante a conservação do solo e do seu potencial produtivo em todas as áreas da microbacia hidrográfica. Da mesma forma, é possível evitar também que se agravem os problemas de erosão causados pelas estradas rurais e, ao mesmo tempo, reduzir os custos com sua manutenção.

As ações estratégicas para implementação são: promover sistemas de manejo de solo; implantação de sistemas agroflorestais (SAFs); educação ambiental e social; recuperação de áreas degradadas; e capacitação de gestores e multiplicadores em engenharia rural.

DADOS FINANCEIROS

REGIÃO	2008		2009		2010		2011		TOTAL GERAL
	OGE	DEMAIS FONTES	OGE	DEMAIS FONTES	OGE	DEMAIS FONTES	OGE	DEMAIS FONTES	
A Regionalizar	472.000,00	0,00	519.000,00	0,00	568.000,00	0,00	617.000,00	0,00	2.176.000,00
TOTAL GERAL	472.000,00	0,00	519.000,00	0,00	568.000,00	0,00	617.000,00	0,00	2.176.000,00

Macro Objetivo: GOIÁS EMPREENDEDOR E COMPETITIVO
Estratégia Mobilizadora: PÓLOS DINÂMICOS INDUSTRIAIS, COMERCIAIS, DE SERVIÇOS, TURÍSTICOS, DE MINERAÇÃO E DE AGRONEGÓCIO

477

AÇÃO 2831 - PROMOVER SISTEMAS DE MANEJO DE SOLO

PROGRAMA: PROGRAMA DE DESENVOLVIMENTO DE MICROBACIAS

COD: 1910

DADOS FINANCEIROS (ACUMULADO 2008 - 2011)						
ÓRGÃO RESPONSÁVEL	UNIDADE ORÇAMENTÁRIA	SEGMENTO	REGIÃO	O.G.E.	DEMAIS FONTES	TOTAL GERAL
AGENCIARURAL	5001 - AGENCIARURAL	NENHUM SEGMENTO	A Regionalizar	236.000,00	0,00	236.000,00
TOTAL DA UNIDADE				236.000,00	0,00	236.000,00
TOTAL DA AÇÃO				236.000,00	0,00	236.000,00

DADOS FÍSICOS (ACUMULADO 2008 - 2011)					
ÓRGÃO RESPONSÁVEL	UNIDADE ORÇAMENTÁRIA	SEGMENTO	PRODUTO	REGIÃO	TOTAL GERAL
AGENCIARURAL	5001 - AGENCIARURAL	NENHUM SEGMENTO	ÁREA ASSISTIDA / HECTARE	A Regionalizar	40000,00
TOTAL DA UNIDADE					40.000,00
TOTAL DA AÇÃO					40.000,00

AÇÃO 2832 - IMPLANTAÇÃO DE SISTEMAS AGROFLORESTAIS (SAFS)

PROGRAMA: PROGRAMA DE DESENVOLVIMENTO DE MICROBACIAS

COD: 1910

DADOS FINANCEIROS (ACUMULADO 2008 - 2011)						
ÓRGÃO RESPONSÁVEL	UNIDADE ORÇAMENTÁRIA	SEGMENTO	REGIÃO	O.G.E.	DEMAIS FONTES	TOTAL GERAL
AGENCIARURAL	5001 - AGENCIARURAL	NENHUM SEGMENTO	A Regionalizar	452.000,00	0,00	452.000,00
TOTAL DA UNIDADE				452.000,00	0,00	452.000,00
TOTAL DA AÇÃO				452.000,00	0,00	452.000,00



478

DADOS FÍSICOS (ACUMULADO 2008 - 2011)						
ÓRGÃO RESPONSÁVEL	UNIDADE ORÇAMENTÁRIA	SEGMENTO	PRODUTO	REGIÃO	TOTAL GERAL	
AGENCIARURAL	5001 - AGENCIARURAL	NENHUM SEGMENTO	ÁREA ASSISTIDA / HECTARE	A Regionalizar	380000,00	
TOTAL DA UNIDADE					380.000,00	
TOTAL DA AÇÃO					380.000,00	

AÇÃO 2833 - EDUCAÇÃO AMBIENTAL E SOCIAL**PROGRAMA:** PROGRAMA DE DESENVOLVIMENTO DE MICROBACIAS**COD:** 1910

DADOS FINANCEIROS (ACUMULADO 2008 - 2011)						
ÓRGÃO RESPONSÁVEL	UNIDADE ORÇAMENTÁRIA	SEGMENTO	REGIÃO	O.G.E.	DEMAIS FONTES	TOTAL GERAL
AGENCIARURAL	5001 - AGENCIARURAL	NENHUM SEGMENTO	A Regionalizar	448.000,00	0,00	448.000,00
TOTAL DA UNIDADE				448.000,00	0,00	448.000,00
TOTAL DA AÇÃO				448.000,00	0,00	448.000,00

DADOS FÍSICOS (ACUMULADO 2008 - 2011)						
ÓRGÃO RESPONSÁVEL	UNIDADE ORÇAMENTÁRIA	SEGMENTO	PRODUTO	REGIÃO	TOTAL GERAL	
AGENCIARURAL	5001 - AGENCIARURAL	NENHUM SEGMENTO	CURSO REALIZADO / UNIDADE	A Regionalizar	200,00	
TOTAL DA UNIDADE					200,00	
TOTAL DA AÇÃO					200,00	

AÇÃO 2834 - RECUPERAÇÃO DE ÁREAS DEGRADADAS**PROGRAMA:** PROGRAMA DE DESENVOLVIMENTO DE MICROBACIAS**COD:** 1910

DADOS FINANCEIROS (ACUMULADO 2008 - 2011)						
ÓRGÃO RESPONSÁVEL	UNIDADE ORÇAMENTÁRIA	SEGMENTO	REGIÃO	O.G.E.	DEMAIS FONTES	TOTAL GERAL

479

DADOS FINANCEIROS (ACUMULADO 2008 - 2011)						
ÓRGÃO RESPONSÁVEL	UNIDADE ORÇAMENTÁRIA	SEGMENTO	REGIÃO	O.G.E.	DEMAIS FONTES	TOTAL GERAL
AGENCIARURAL	5001 - AGENCIARURAL	NENHUM SEGMENTO	A Regionalizar	970.000,00	0,00	970.000,00
TOTAL DA UNIDADE				970.000,00	0,00	970.000,00
TOTAL DA AÇÃO				970.000,00	0,00	970.000,00

DADOS FÍSICOS (ACUMULADO 2008 - 2011)					
ÓRGÃO RESPONSÁVEL	UNIDADE ORÇAMENTÁRIA	SEGMENTO	PRODUTO	REGIÃO	TOTAL GERAL
AGENCIARURAL	5001 - AGENCIARURAL	NENHUM SEGMENTO	ÁREA RECUPERADA / HECTARE	A Regionalizar	640000,00
TOTAL DA UNIDADE					640.000,00
TOTAL DA AÇÃO					640.000,00

AÇÃO 2835 - CAPACITAÇÃO DE GESTORES E MULTIPLICADORES EM ENGENHARIA RURAL

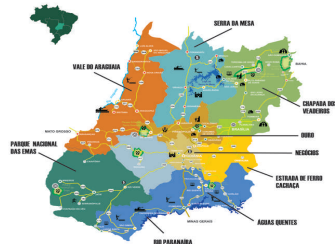
PROGRAMA: PROGRAMA DE DESENVOLVIMENTO DE MICROBACIAS

COD: 1910

DADOS FINANCEIROS (ACUMULADO 2008 - 2011)						
ÓRGÃO RESPONSÁVEL	UNIDADE ORÇAMENTÁRIA	SEGMENTO	REGIÃO	O.G.E.	DEMAIS FONTES	TOTAL GERAL
AGENCIARURAL	5001 - AGENCIARURAL	NENHUM SEGMENTO	A Regionalizar	70.000,00	0,00	70.000,00
TOTAL DA UNIDADE				70.000,00	0,00	70.000,00
TOTAL DA AÇÃO				70.000,00	0,00	70.000,00

DADOS FÍSICOS (ACUMULADO 2008 - 2011)					
ÓRGÃO RESPONSÁVEL	UNIDADE ORÇAMENTÁRIA	SEGMENTO	PRODUTO	REGIÃO	TOTAL GERAL
AGENCIARURAL	5001 - AGENCIARURAL	NENHUM SEGMENTO	PESSOA CAPACITADA / PESSOA	A Regionalizar	3200,00
TOTAL DA UNIDADE					3.200,00
TOTAL DA AÇÃO					3.200,00

Nos Caminhos de Goiás



PLANO PLURIANUAL - 2008 - 2011

480

Macro Objetivo: GOIÁS EMPREENDEDOR E COMPETITIVO

Estratégia Mobilizadora: PÓLOS DINÂMICOS INDUSTRIAIS, COMERCIAIS, DE SERVIÇOS, TURÍSTICOS, DE MINERAÇÃO E DE AGRONEGÓCIO

1896 - PROGRAMA DE IDENTIFICAÇÃO E DESENVOLVIMENTO TURÍSTICO

ÓRGÃO GESTOR: AGETUR - AGENCIA GOIANA DE TURISMO - AGETUR**OBJETIVO:** Identificar as potencialidades e as necessidades dos municípios e da atividade turística a fim de subsidiar as ações específicas de desenvolvimento dos destinos turísticos visando sua sustentabilidade e buscando a qualidade do produto turístico.**PÚBLICO ALVO:** Municípios que possam ter suas potencialidades turísticas identificadas e desenvolvidas.

DESCRIÇÃO

O Programa de Identificação e Desenvolvimento Turístico está fundamentado na estratégia de obtenção de informações e dados produzidos e organizados de forma sistemática e contínua, específicos para facilitar o desenvolvimento das atividades turísticas em Goiás.

No entanto, por se tratar de uma atividade de mercado relativamente recente, a estratégia configura um desafio governamental, considerando a falta de dados estatísticos específicos que permitam auxiliar na organização dessas informações, sendo um problema não exclusivo do setor turístico.

Nesse contexto, o programa contempla o levantamento das informações que possibilitam o conhecimento das potencialidades e necessidades dos destinos turísticos, a fim de subsidiar as ações específicas de desenvolvimento das atividades turísticas.

A vertente Identificação tem como proposta o reconhecimento dos territórios, dos atores da cadeia produtiva do turismo, bem como das alianças estratégicas. Além de criar condições para o desenvolvimento de um Sistema de Informações Turísticas integrado com os parceiros, voltado para o monitoramento e avaliação do impacto da atividade turística na economia do Estado de Goiás.

A vertente Desenvolvimento foca a gestão e o planejamento da atividade turística de forma participativa e descentralizada, visando assegurar o desenvolvimento turístico sustentável e integrado, melhorar a qualidade de vida da população local, aumentar as receitas do setor e melhorar a capacidade de gestão da atividade em áreas de expansão e de potencial turístico.

Ademais, o programa atua por meio de ações como a gestão estratégica das informações, a qualificação e capacitação dos gestores e atores locais de cada região, a regularização e cadastramento dos serviços turísticos, estruturação e diversificação da oferta relacionada aos produtos associados (artesanato, gastronomia etc.), além da implantação de infra-estrutura adequada e logística de acesso aos destinos (sinalização turística).

DADOS FINANCEIROS

REGIÃO	2008		2009		2010		2011		TOTAL GERAL
	OGE	DEMAIS FONTES	OGE	DEMAIS FONTES	OGE	DEMAIS FONTES	OGE	DEMAIS FONTES	
A Regionalizar	5.764.000,00	0,00	6.430.000,00	0,00	7.034.000,00	0,00	7.636.000,00	0,00	26.864.000,00
TOTAL GERAL	5.764.000,00	0,00	6.430.000,00	0,00	7.034.000,00	0,00	7.636.000,00	0,00	26.864.000,00

Macro Objetivo: GOIÁS EMPREENDEDOR E COMPETITIVO
Estratégia Mobilizadora: PÓLOS DINÂMICOS INDUSTRIAIS, COMERCIAIS, DE SERVIÇOS, TURÍSTICOS, DE MINERAÇÃO E DE AGRONEGÓCIO

481

AÇÃO 1222 - IMPLANTAÇÃO DE INSTITUIÇÃO DE PESQUISA E ESTUDOS TURÍSTICOS

PROGRAMA: PROGRAMA DE IDENTIFICAÇÃO E DESENVOLVIMENTO TURÍSTICO

COD: 1896

DADOS FINANCEIROS (ACUMULADO 2008 - 2011)						
ÓRGÃO RESPONSÁVEL	UNIDADE ORÇAMENTÁRIA	SEGMENTO	REGIÃO	O.G.E.	DEMAIS FONTES	TOTAL GERAL
AGETUR	5403 - AGETUR	NENHUM SEGMENTO	A Regionalizar	18.000,00	0,00	18.000,00
TOTAL DA UNIDADE				18.000,00	0,00	18.000,00
TOTAL DA AÇÃO				18.000,00	0,00	18.000,00

DADOS FÍSICOS (ACUMULADO 2008 - 2011)					
ÓRGÃO RESPONSÁVEL	UNIDADE ORÇAMENTÁRIA	SEGMENTO	PRODUTO	REGIÃO	TOTAL GERAL
AGETUR	5403 - AGETUR	NENHUM SEGMENTO	INSTITUIÇÃO DE PESQUISA E ESTUDOS TURÍSTICOS IMPLANTADA / UNIDADE	A Regionalizar	1,00
TOTAL DA UNIDADE					1,00
TOTAL DA AÇÃO					1,00

AÇÃO 2754 - GESTÃO ESTRATÉGICA DE INFORMAÇÕES

PROGRAMA: PROGRAMA DE IDENTIFICAÇÃO E DESENVOLVIMENTO TURÍSTICO

COD: 1896

DADOS FINANCEIROS (ACUMULADO 2008 - 2011)						
ÓRGÃO RESPONSÁVEL	UNIDADE ORÇAMENTÁRIA	SEGMENTO	REGIÃO	O.G.E.	DEMAIS FONTES	TOTAL GERAL
AGETUR	5403 - AGETUR	NENHUM SEGMENTO	A Regionalizar	400.000,00	0,00	400.000,00
TOTAL DA UNIDADE				400.000,00	0,00	400.000,00
TOTAL DA AÇÃO				400.000,00	0,00	400.000,00



482

DADOS FÍSICOS (ACUMULADO 2008 - 2011)						
ÓRGÃO RESPONSÁVEL	UNIDADE ORÇAMENTÁRIA	SEGMENTO	PRODUTO	REGIÃO	TOTAL GERAL	
AGETUR	5403 - AGETUR	NENHUM SEGMENTO	SISTEMA DESENVOLVIDO / PERCENTUAL	A Regionalizar	25,00	
TOTAL DA UNIDADE					25,00	
TOTAL DA AÇÃO					25,00	

AÇÃO 2755 - REGULARIZAÇÃO E CADASTRAMENTO DOS SERVIÇOS TURÍSTICOS NO ESTADO DE GOIÁS**PROGRAMA:** PROGRAMA DE IDENTIFICAÇÃO E DESENVOLVIMENTO TURÍSTICO**COD:** 1896

DADOS FINANCEIROS (ACUMULADO 2008 - 2011)						
ÓRGÃO RESPONSÁVEL	UNIDADE ORÇAMENTÁRIA	SEGMENTO	REGIÃO	O.G.E.	DEMAIS FONTES	TOTAL GERAL
AGETUR	5403 - AGETUR	NENHUM SEGMENTO	A Regionalizar	1.150.000,00	0,00	1.150.000,00
TOTAL DA UNIDADE				1.150.000,00	0,00	1.150.000,00
TOTAL DA AÇÃO				1.150.000,00	0,00	1.150.000,00

DADOS FÍSICOS (ACUMULADO 2008 - 2011)						
ÓRGÃO RESPONSÁVEL	UNIDADE ORÇAMENTÁRIA	SEGMENTO	PRODUTO	REGIÃO	TOTAL GERAL	
AGETUR	5403 - AGETUR	NENHUM SEGMENTO	EMPREENDIMENTO CADASTRADO E REGULARIZADO / UNIDADE	A Regionalizar	1000,00	
TOTAL DA UNIDADE					1.000,00	
TOTAL DA AÇÃO					1.000,00	

AÇÃO 2756 - FOMENTO À QUALIFICAÇÃO E CAPACITAÇÃO EM TURISMO**PROGRAMA:** PROGRAMA DE IDENTIFICAÇÃO E DESENVOLVIMENTO TURÍSTICO**COD:** 1896

DADOS FINANCEIROS (ACUMULADO 2008 - 2011)						
ÓRGÃO RESPONSÁVEL	UNIDADE ORÇAMENTÁRIA	SEGMENTO	REGIÃO	O.G.E.	DEMAIS FONTES	TOTAL GERAL



483

DADOS FINANCEIROS (ACUMULADO 2008 - 2011)						
ÓRGÃO RESPONSÁVEL	UNIDADE ORÇAMENTÁRIA	SEGMENTO	REGIÃO	O.G.E.	DEMAIS FONTES	TOTAL GERAL
AGETUR	5403 - AGETUR	NENHUM SEGMENTO	A Regionalizar	226.000,00	0,00	226.000,00
TOTAL DA UNIDADE				226.000,00	0,00	226.000,00
TOTAL DA AÇÃO				226.000,00	0,00	226.000,00

DADOS FÍSICOS (ACUMULADO 2008 - 2011)					
ÓRGÃO RESPONSÁVEL	UNIDADE ORÇAMENTÁRIA	SEGMENTO	PRODUTO	REGIÃO	TOTAL GERAL
AGETUR	5403 - AGETUR	NENHUM SEGMENTO	AÇÃO DE QUALIFICAÇÃO E CAPACITAÇÃO APOIADA/REALIZADA / UNIDADE	A Regionalizar	46,00
TOTAL DA UNIDADE					46,00
TOTAL DA AÇÃO					46,00

AÇÃO 2757 - EXECUÇÃO DESCENTRALIZADA DA AGETUR

PROGRAMA: PROGRAMA DE IDENTIFICAÇÃO E DESENVOLVIMENTO TURÍSTICO

COD: 1896

DADOS FINANCEIROS (ACUMULADO 2008 - 2011)						
ÓRGÃO RESPONSÁVEL	UNIDADE ORÇAMENTÁRIA	SEGMENTO	REGIÃO	O.G.E.	DEMAIS FONTES	TOTAL GERAL
AGETUR	5403 - AGETUR	NENHUM SEGMENTO	A Regionalizar	4.000.000,00	0,00	4.000.000,00
TOTAL DA UNIDADE				4.000.000,00	0,00	4.000.000,00
TOTAL DA AÇÃO				4.000.000,00	0,00	4.000.000,00

DADOS FÍSICOS (ACUMULADO 2008 - 2011)					
ÓRGÃO RESPONSÁVEL	UNIDADE ORÇAMENTÁRIA	SEGMENTO	PRODUTO	REGIÃO	TOTAL GERAL
AGETUR	5403 - AGETUR	NENHUM SEGMENTO	AÇÃO DESCENTRALIZADA REALIZADA / UNIDADE	A Regionalizar	46,00
TOTAL DA UNIDADE					46,00
TOTAL DA AÇÃO					46,00



AÇÃO 2758 - IMPLANTAÇÃO DE INFRA-ESTRUTURA TURÍSTICA

484

PROGRAMA: PROGRAMA DE IDENTIFICAÇÃO E DESENVOLVIMENTO TURÍSTICOCOD: 1896

DADOS FINANCEIROS (ACUMULADO 2008 - 2011)						
ÓRGÃO RESPONSÁVEL	UNIDADE ORÇAMENTÁRIA	SEGMENTO	REGIÃO	O.G.E.	DEMAIS FONTES	TOTAL GERAL
AGETUR	5403 - AGETUR	NENHUM SEGMENTO	A Regionalizar	18.900.000,00	0,00	18.900.000,00
TOTAL DA UNIDADE				18.900.000,00	0,00	18.900.000,00
TOTAL DA AÇÃO				18.900.000,00	0,00	18.900.000,00

DADOS FÍSICOS (ACUMULADO 2008 - 2011)					
ÓRGÃO RESPONSÁVEL	UNIDADE ORÇAMENTÁRIA	SEGMENTO	PRODUTO	REGIÃO	TOTAL GERAL
AGETUR	5403 - AGETUR	NENHUM SEGMENTO	INFRA-ESTRUTURA IMPLANTADA / UNIDADE	A Regionalizar	2,00
TOTAL DA UNIDADE					2,00
TOTAL DA AÇÃO					2,00

AÇÃO 2759 - IMPLANTAÇÃO DE SINALIZAÇÃO TURÍSTICA

PROGRAMA: PROGRAMA DE IDENTIFICAÇÃO E DESENVOLVIMENTO TURÍSTICOCOD: 1896

DADOS FINANCEIROS (ACUMULADO 2008 - 2011)						
ÓRGÃO RESPONSÁVEL	UNIDADE ORÇAMENTÁRIA	SEGMENTO	REGIÃO	O.G.E.	DEMAIS FONTES	TOTAL GERAL
AGETUR	5403 - AGETUR	NENHUM SEGMENTO	A Regionalizar	800.000,00	0,00	800.000,00
TOTAL DA UNIDADE				800.000,00	0,00	800.000,00
TOTAL DA AÇÃO				800.000,00	0,00	800.000,00

DADOS FÍSICOS (ACUMULADO 2008 - 2011)					
ÓRGÃO RESPONSÁVEL	UNIDADE ORÇAMENTÁRIA	SEGMENTO	PRODUTO	REGIÃO	TOTAL GERAL

485

DADOS FÍSICOS (ACUMULADO 2008 - 2011)						
ÓRGÃO RESPONSÁVEL	UNIDADE ORÇAMENTÁRIA	SEGMENTO	PRODUTO	REGIÃO	TOTAL GERAL	
AGETUR	5403 - AGETUR	NENHUM SEGMENTO	SINALIZAÇÃO TURÍSTICA IMPLANTADA / UNIDADE	A Regionalizar	250,00	
TOTAL DA UNIDADE					250,00	
TOTAL DA AÇÃO					250,00	

AÇÃO 2760 - DESENVOLVIMENTO DE POLÍTICA DE CAPTAÇÃO DE EVENTOS

PROGRAMA: PROGRAMA DE IDENTIFICAÇÃO E DESENVOLVIMENTO TURÍSTICO

COD: 1896

DADOS FINANCEIROS (ACUMULADO 2008 - 2011)						
ÓRGÃO RESPONSÁVEL	UNIDADE ORÇAMENTÁRIA	SEGMENTO	REGIÃO	O.G.E.	DEMAIS FONTES	TOTAL GERAL
AGETUR	5403 - AGETUR	NENHUM SEGMENTO	A Regionalizar	120.000,00	0,00	120.000,00
TOTAL DA UNIDADE				120.000,00	0,00	120.000,00
TOTAL DA AÇÃO				120.000,00	0,00	120.000,00

DADOS FÍSICOS (ACUMULADO 2008 - 2011)						
ÓRGÃO RESPONSÁVEL	UNIDADE ORÇAMENTÁRIA	SEGMENTO	PRODUTO	REGIÃO	TOTAL GERAL	
AGETUR	5403 - AGETUR	NENHUM SEGMENTO	POLÍTICA DE CAPACITAÇÃO DE EVENTOS DESENVOLVIDA / UNIDADE	A Regionalizar	1,00	
TOTAL DA UNIDADE					1,00	
TOTAL DA AÇÃO					1,00	

AÇÃO 2761 - DESENVOLVIMENTO DOS DESTINOS TURÍSTICOS

PROGRAMA: PROGRAMA DE IDENTIFICAÇÃO E DESENVOLVIMENTO TURÍSTICO

COD: 1896

DADOS FINANCEIROS (ACUMULADO 2008 - 2011)						
ÓRGÃO RESPONSÁVEL	UNIDADE ORÇAMENTÁRIA	SEGMENTO	REGIÃO	O.G.E.	DEMAIS FONTES	TOTAL GERAL



486

DADOS FINANCEIROS (ACUMULADO 2008 - 2011)						
ÓRGÃO RESPONSÁVEL	UNIDADE ORÇAMENTÁRIA	SEGMENTO	REGIÃO	O.G.E.	DEMAIS FONTES	TOTAL GERAL
AGETUR	5403 - AGETUR	NENHUM SEGMENTO	A Regionalizar	1.250.000,00	0,00	1.250.000,00
TOTAL DA UNIDADE				1.250.000,00	0,00	1.250.000,00
TOTAL DA AÇÃO				1.250.000,00	0,00	1.250.000,00

DADOS FÍSICOS (ACUMULADO 2008 - 2011)					
ÓRGÃO RESPONSÁVEL	UNIDADE ORÇAMENTÁRIA	SEGMENTO	PRODUTO	REGIÃO	TOTAL GERAL
AGETUR	5403 - AGETUR	NENHUM SEGMENTO	DESTINO TURÍSTICO DESENVOLVIDO / UNIDADE	A Regionalizar	28,00
TOTAL DA UNIDADE					28,00
TOTAL DA AÇÃO					28,00

ICONOGRAFIA



Goiás Brasil

PLANO PLURIANUAL - 2008 - 2011

487

Macro Objetivo: GOIÁS EMPREENDEDOR E COMPETITIVO

Estratégia Mobilizadora: PÓLOS DINÂMICOS INDUSTRIAIS, COMERCIAIS, DE SERVIÇOS, TURÍSTICOS, DE MINERAÇÃO E DE AGRONEGÓCIO

1897 - PROGRAMA MOSTRA GOIÁS

ÓRGÃO GESTOR: AGETUR - AGENCIA GOIANA DE TURISMO - AGETUR

OBJETIVO: Promover o Estado em nível regional, nacional e internacional, transformando Goiás em um dos principais destinos turísticos, gerando emprego e renda para as comunidades envolvidas no processo.

PÚBLICO ALVO: Turistas de Goiás, do Brasil e do Exterior.

DESCRIÇÃO

O Programa Mostra Goiás está fundamentado no potencial turístico resultante da localização geográfica privilegiada de Goiás - Coração do Brasil - em relação aos demais Estados brasileiros e, além disso, das diversidades ambientais, culturais, paisagísticas, econômicas e condições climáticas especiais, que favorecem o desenvolvimento do turismo sustentável como fator de empreendedorismo para geração de empregos e renda em Goiás.

Nesse sentido, dando continuidade ao trabalho iniciado no PPA anterior, o Programa Mostra Goiás assumirá no Plano Goiás, Estado da Qualidade de Vida - PPA 2008/2011, exclusivamente ações de promoção, divulgação e apoio à comercialização dos destinos turísticos, seja de forma institucional ou ainda por meio do fomento e apoio à realização de eventos.

Assim, o programa visa divulgar os produtos, roteiros e destinos turísticos do Estado de Goiás em âmbito regional, nacional e internacional, por meio da confecção de folheteria e material promocional; realização de mídia; participação em feiras, workshops; realização de fam tours e press tours; rodadas de negócios, missões técnicas e vivências de roteiros turísticos.

Ademais, serão mantidas as parcerias já firmadas com o Ministério do Turismo, através de convênios, e com os Estados da Região Centro-Oeste, que compõem o Grupo Brasil Central, criado como estratégia de marketing para promoção e divulgação da região, e, ainda, a parceria com a Empresa Brasileira de Turismo - EMBRATUR, no papel de financiadora das campanhas internacionais de divulgação.

As ações estratégicas para implementação são: promoção, divulgação e apoio à comercialização dos destinos turísticos de Goiás; e fomento e apoio a eventos.

DADOS FINANCEIROS

REGIÃO	2008		2009		2010		2011		TOTAL GERAL
	OGE	DEMAIS FONTES	OGE	DEMAIS FONTES	OGE	DEMAIS FONTES	OGE	DEMAIS FONTES	
A Regionalizar	1.600.000,00	0,00	1.700.000,00	0,00	1.850.000,00	0,00	2.000.000,00	0,00	7.150.000,00
TOTAL GERAL	1.600.000,00	0,00	1.700.000,00	0,00	1.850.000,00	0,00	2.000.000,00	0,00	7.150.000,00



Macro Objetivo: GOIÁS EMPREENDEDOR E COMPETITIVO

488

Estratégia Mobilizadora: PÓLOS DINÂMICOS INDUSTRIAIS, COMERCIAIS, DE SERVIÇOS, TURÍSTICOS, DE MINERAÇÃO E DE AGRONEGÓCIO

AÇÃO 2762 - PROMOÇÃO, DIVULGAÇÃO E APOIO À COMERCIALIZAÇÃO DOS DESTINOS TURÍSTICOS DE GOIÁSPROGRAMA: PROGRAMA MOSTRA GOIÁSCOD: 1897

DADOS FINANCEIROS (ACUMULADO 2008 - 2011)						
ÓRGÃO RESPONSÁVEL	UNIDADE ORÇAMENTÁRIA	SEGMENTO	REGIÃO	O.G.E.	DEMAIS FONTES	TOTAL GERAL
AGETUR	5403 - AGETUR	NENHUM SEGMENTO	A Regionalizar	3.150.000,00	0,00	3.150.000,00
TOTAL DA UNIDADE				3.150.000,00	0,00	3.150.000,00
TOTAL DA AÇÃO				3.150.000,00	0,00	3.150.000,00

DADOS FÍSICOS (ACUMULADO 2008 - 2011)					
ÓRGÃO RESPONSÁVEL	UNIDADE ORÇAMENTÁRIA	SEGMENTO	PRODUTO	REGIÃO	TOTAL GERAL
AGETUR	5403 - AGETUR	NENHUM SEGMENTO	DESTINO TURÍSTICO DIVULGADO / UNIDADE	A Regionalizar	28,00
TOTAL DA UNIDADE					28,00
TOTAL DA AÇÃO					28,00

AÇÃO 2763 - FOMENTO E APOIO A EVENTOSPROGRAMA: PROGRAMA MOSTRA GOIÁSCOD: 1897

DADOS FINANCEIROS (ACUMULADO 2008 - 2011)						
ÓRGÃO RESPONSÁVEL	UNIDADE ORÇAMENTÁRIA	SEGMENTO	REGIÃO	O.G.E.	DEMAIS FONTES	TOTAL GERAL
AGETUR	5403 - AGETUR	NENHUM SEGMENTO	A Regionalizar	4.000.000,00	0,00	4.000.000,00
TOTAL DA UNIDADE				4.000.000,00	0,00	4.000.000,00
TOTAL DA AÇÃO				4.000.000,00	0,00	4.000.000,00



489

DADOS FÍSICOS (ACUMULADO 2008 - 2011)					
ÓRGÃO RESPONSÁVEL	UNIDADE ORÇAMENTÁRIA	SEGMENTO	PRODUTO	REGIÃO	TOTAL GERAL
AGETUR	5403 - AGETUR	NENHUM SEGMENTO	EVENTO APOIADO / UNIDADE	A Regionalizar	40,00
TOTAL DA UNIDADE					40,00
TOTAL DA AÇÃO					40,00



PLANO PLURIANUAL - 2008 - 2011

490

Macro Objetivo: GOIÁS EMPREENDEDOR E COMPETITIVO

Estratégia Mobilizadora: PÓLOS DINÂMICOS INDUSTRIAIS, COMERCIAIS, DE SERVIÇOS, TURÍSTICOS, DE MINERAÇÃO E DE AGRONEGÓCIO

1003 - PROGRAMA AGROFAMILIAR**ÓRGÃO GESTOR:** SEAGRO - SECRETARIA DE AGRICULTURA, PECUÁRIA E ABASTECIMENTO**OBJETIVO:** Desenvolver políticas que permitam o combate à fome, por meio de estímulo, fortalecimento e expansão das atividades agropecuárias das famílias e trabalhadores rurais, voltadas para a produção de alimentos, geração de emprego, trabalho e renda.**PÚBLICO ALVO:** Agricultores familiares, trabalhadoras e trabalhadores rurais, quilombolas, indígenas, pescadores artesanais e assentados.

DESCRIÇÃO

O Programa Agrofamiliar é concebido para estabelecer a interação entre as ações governamentais nas três esferas da Administração Pública, com entidades comunitárias organizadas, produtores e trabalhadores rurais. As ações são direcionadas a este público por meio da interação governo-agentes do programa, utilizando os inúmeros mecanismos: assistência creditícia, reforma agrária, transferência de conhecimentos e tecnologias, regularização fundiária, incentivo ao associativismo, verticalização da produção e inserção social e competitiva no mercado.

Cabe ao Governo proporcionar estes mecanismos, desempenhando o papel fundamental de inclusão dos agricultores familiares e trabalhadores rurais ao processo produtivo alimentar e geração de emprego, trabalho e renda.

A consolidação de territórios preconizada pelo Governo Federal para a realização das ações pré-estabelecidas beneficia, sobremaneira, o público alvo deste programa.

A representação efetiva dos agricultores junto aos Conselhos Estadual e Municipal de Desenvolvimento Rural e Sustentável cria condições de participação, condução e envolvimento nas decisões de elaboração e implementação de políticas públicas agrícolas aplicadas ao território e municípios envolvidos.

Algumas ações do Programa Agrofamiliar já estão consubstanciadas perante a implementação de lavouras e hortas comunitárias irrigadas. Além destas, estão planejadas: gerenciamento do PRONAF em Goiás; valorização da propriedade rural; atendimento comunitário com pequeno equipamento e implemento agropecuário; apoio à agroindústria familiar; estímulo à participação da mulher rural em organização social e associativista; assistência técnica, social e extensão rural para agricultores familiares; e outras.

DADOS FINANCEIROS

REGIÃO	2008		2009		2010		2011		TOTAL GERAL
	OGE	DEMAIS FONTES	OGE	DEMAIS FONTES	OGE	DEMAIS FONTES	OGE	DEMAIS FONTES	
A Regionalizar	5.926.000,00	0,00	6.049.000,00	0,00	6.181.000,00	0,00	6.377.000,00	0,00	24.533.000,00
TOTAL GERAL	5.926.000,00	0,00	6.049.000,00	0,00	6.181.000,00	0,00	6.377.000,00	0,00	24.533.000,00



Macro Objetivo: GOIÁS EMPREENDEDOR E COMPETITIVO
Estratégia Mobilizadora: PÓLOS DINÂMICOS INDUSTRIAIS, COMERCIAIS, DE SERVIÇOS, TURÍSTICOS, DE MINERAÇÃO E DE AGRONEGÓCIO

491

AÇÃO 2000 - HORTA COMUNITÁRIA - PRODUÇÃO DE OLERÍCOLA

PROGRAMA: PROGRAMA AGROFAMILIAR

COD: 1003

DADOS FINANCEIROS (ACUMULADO 2008 - 2011)						
ÓRGÃO RESPONSÁVEL	UNIDADE ORÇAMENTÁRIA	SEGMENTO	REGIÃO	O.G.E.	DEMAIS FONTES	TOTAL GERAL
SEAGRO	2001 - GAB-SEAGRO	NENHUM SEGMENTO	A Regionalizar	804.000,00	0,00	804.000,00
TOTAL DA UNIDADE				804.000,00	0,00	804.000,00
TOTAL DA AÇÃO				804.000,00	0,00	804.000,00

DADOS FÍSICOS (ACUMULADO 2008 - 2011)					
ÓRGÃO RESPONSÁVEL	UNIDADE ORÇAMENTÁRIA	SEGMENTO	PRODUTO	REGIÃO	TOTAL GERAL
SEAGRO	2001 - GAB-SEAGRO	NENHUM SEGMENTO	FAMÍLIA BENEFICIADA / FAMILIA	A Regionalizar	230000,00
TOTAL DA UNIDADE					230.000,00
TOTAL DA AÇÃO					230.000,00

AÇÃO 2100 - CAPACITAÇÃO, QUALIFICAÇÃO, REQUALIFICAÇÃO DE AGRICULTORES FAMILIARES

PROGRAMA: PROGRAMA AGROFAMILIAR

COD: 1003

DADOS FINANCEIROS (ACUMULADO 2008 - 2011)						
ÓRGÃO RESPONSÁVEL	UNIDADE ORÇAMENTÁRIA	SEGMENTO	REGIÃO	O.G.E.	DEMAIS FONTES	TOTAL GERAL
AGENCIARURAL	5001 - AGENCIARURAL	NENHUM SEGMENTO	A Regionalizar	2.576.000,00	0,00	2.576.000,00
TOTAL DA UNIDADE				2.576.000,00	0,00	2.576.000,00
TOTAL DA AÇÃO				2.576.000,00	0,00	2.576.000,00



492

DADOS FÍSICOS (ACUMULADO 2008 - 2011)						
ÓRGÃO RESPONSÁVEL	UNIDADE ORÇAMENTÁRIA	SEGMENTO	PRODUTO	REGIÃO	TOTAL GERAL	
AGENCIARURAL	5001 - AGENCIARURAL	NENHUM SEGMENTO	PRODUTOR BENEFICIADO / PESSOA	A Regionalizar		34000,00
TOTAL DA UNIDADE						34.000,00
TOTAL DA AÇÃO						34.000,00

AÇÃO 2018 - GERENCIAMENTO DO PRONAF EM GOIÁS**PROGRAMA:** PROGRAMA AGROFAMILIAR**COD:** 1003

DADOS FINANCEIROS (ACUMULADO 2008 - 2011)						
ÓRGÃO RESPONSÁVEL	UNIDADE ORÇAMENTÁRIA	SEGMENTO	REGIÃO	O.G.E.	DEMAIS FONTES	TOTAL GERAL
SEAGRO	2001 - GAB-SEAGRO	NENHUM SEGMENTO	A Regionalizar	2.288.000,00	0,00	2.288.000,00
TOTAL DA UNIDADE				2.288.000,00	0,00	2.288.000,00
TOTAL DA AÇÃO				2.288.000,00	0,00	2.288.000,00

DADOS FÍSICOS (ACUMULADO 2008 - 2011)						
ÓRGÃO RESPONSÁVEL	UNIDADE ORÇAMENTÁRIA	SEGMENTO	PRODUTO	REGIÃO	TOTAL GERAL	
SEAGRO	2001 - GAB-SEAGRO	NENHUM SEGMENTO	CONTRATO DE CRÉDITO RURAL / NÚMERO	A Regionalizar		158000,00
TOTAL DA UNIDADE						158.000,00
TOTAL DA AÇÃO						158.000,00

AÇÃO 2023 - VALORIZAÇÃO DA PROPRIEDADE RURAL**PROGRAMA:** PROGRAMA AGROFAMILIAR**COD:** 1003

DADOS FINANCEIROS (ACUMULADO 2008 - 2011)						
ÓRGÃO RESPONSÁVEL	UNIDADE ORÇAMENTÁRIA	SEGMENTO	REGIÃO	O.G.E.	DEMAIS FONTES	TOTAL GERAL



493

DADOS FINANCEIROS (ACUMULADO 2008 - 2011)						
ÓRGÃO RESPONSÁVEL	UNIDADE ORÇAMENTÁRIA	SEGMENTO	REGIÃO	O.G.E.	DEMAIS FONTES	TOTAL GERAL
SEAGRO	2001 - GAB-SEAGRO	NENHUM SEGMENTO	A Regionalizar	528.000,00	0,00	528.000,00
TOTAL DA UNIDADE				528.000,00	0,00	528.000,00
SEAGRO	2050 - FUNDER	NENHUM SEGMENTO	A Regionalizar	168.000,00	0,00	168.000,00
TOTAL DA UNIDADE				168.000,00	0,00	168.000,00
TOTAL DA AÇÃO				696.000,00	0,00	696.000,00

DADOS FÍSICOS (ACUMULADO 2008 - 2011)						
ÓRGÃO RESPONSÁVEL	UNIDADE ORÇAMENTÁRIA	SEGMENTO	PRODUTO	REGIÃO	TOTAL GERAL	
SEAGRO	2001 - GAB-SEAGRO	NENHUM SEGMENTO	PROPRIEDADE RURAL ATENDIDA / UNIDADE	A Regionalizar	155,00	
TOTAL DA UNIDADE					155,00	
	2050 - FUNDER			A Regionalizar	51,00	
TOTAL DA UNIDADE					51,00	
TOTAL DA AÇÃO					206,00	

AÇÃO 2025 - ATENDIMENTO COMUNITÁRIO COM EQUIPAMENTO E IMPLEMENTO AGROPECUÁRIO

PROGRAMA: PROGRAMA AGROFAMILIAR

COD: 1003

DADOS FINANCEIROS (ACUMULADO 2008 - 2011)						
ÓRGÃO RESPONSÁVEL	UNIDADE ORÇAMENTÁRIA	SEGMENTO	REGIÃO	O.G.E.	DEMAIS FONTES	TOTAL GERAL
SEAGRO	2001 - GAB-SEAGRO	NENHUM SEGMENTO	A Regionalizar	2.530.000,00	0,00	2.530.000,00
TOTAL DA UNIDADE				2.530.000,00	0,00	2.530.000,00
TOTAL DA AÇÃO				2.530.000,00	0,00	2.530.000,00



494

DADOS FÍSICOS (ACUMULADO 2008 - 2011)					
ÓRGÃO RESPONSÁVEL	UNIDADE ORÇAMENTÁRIA	SEGMENTO	PRODUTO	REGIÃO	TOTAL GERAL
SEAGRO	2001 - GAB-SEAGRO	NENHUM SEGMENTO	EQUIPAMENTO DISTRIBUIDO / UNIDADE	A Regionalizar	498,00
TOTAL DA UNIDADE					498,00
TOTAL DA AÇÃO					498,00

AÇÃO 2026 - APOIO À AGROINDÚSTRIA FAMILIAR**PROGRAMA:** PROGRAMA AGROFAMILIAR**COD:** 1003

DADOS FINANCEIROS (ACUMULADO 2008 - 2011)						
ÓRGÃO RESPONSÁVEL	UNIDADE ORÇAMENTÁRIA	SEGMENTO	REGIÃO	O.G.E.	DEMAIS FONTES	TOTAL GERAL
SEAGRO	2001 - GAB-SEAGRO	MICRO E PEQUENO EMPRESÁRIO	A Regionalizar	773.000,00	0,00	773.000,00
TOTAL DA UNIDADE				773.000,00	0,00	773.000,00
TOTAL DA AÇÃO				773.000,00	0,00	773.000,00

DADOS FÍSICOS (ACUMULADO 2008 - 2011)					
ÓRGÃO RESPONSÁVEL	UNIDADE ORÇAMENTÁRIA	SEGMENTO	PRODUTO	REGIÃO	TOTAL GERAL
SEAGRO	2001 - GAB-SEAGRO	MICRO E PEQUENO EMPRESÁRIO	AGROINDÚSTRIA IMPLANTADA / UNIDADE	A Regionalizar	110,00
TOTAL DA UNIDADE					110,00
TOTAL DA AÇÃO					110,00

AÇÃO 2027 - ESTÍMULO À PARTICIPAÇÃO DA MULHER RURAL EM ORGANIZAÇÃO SOCIAL E ASSOCIATIVISTA**PROGRAMA:** PROGRAMA AGROFAMILIAR**COD:** 1003

DADOS FINANCEIROS (ACUMULADO 2008 - 2011)						
ÓRGÃO RESPONSÁVEL	UNIDADE ORÇAMENTÁRIA	SEGMENTO	REGIÃO	O.G.E.	DEMAIS FONTES	TOTAL GERAL



495

DADOS FINANCEIROS (ACUMULADO 2008 - 2011)						
ÓRGÃO RESPONSÁVEL	UNIDADE ORÇAMENTÁRIA	SEGMENTO	REGIÃO	O.G.E.	DEMAIS FONTES	TOTAL GERAL
SEAGRO	2001 - GAB-SEAGRO	MULHER	A Regionalizar	234.000,00	0,00	234.000,00
TOTAL DA UNIDADE				234.000,00	0,00	234.000,00
TOTAL DA AÇÃO				234.000,00	0,00	234.000,00

DADOS FÍSICOS (ACUMULADO 2008 - 2011)					
ÓRGÃO RESPONSÁVEL	UNIDADE ORÇAMENTÁRIA	SEGMENTO	PRODUTO	REGIÃO	TOTAL GERAL
SEAGRO	2001 - GAB-SEAGRO	MULHER	PESSOA CAPACITADA / PESSOA	A Regionalizar	5000,00
TOTAL DA UNIDADE					5.000,00
TOTAL DA AÇÃO					5.000,00

AÇÃO 2033 - ASSISTÊNCIA TÉCNICA, SOCIAL E EXTENSÃO RURAL PARA AGRICULTORES FAMILIARES

PROGRAMA: PROGRAMA AGROFAMILIAR

COD: 1003

DADOS FINANCEIROS (ACUMULADO 2008 - 2011)						
ÓRGÃO RESPONSÁVEL	UNIDADE ORÇAMENTÁRIA	SEGMENTO	REGIÃO	O.G.E.	DEMAIS FONTES	TOTAL GERAL
AGENCIARURAL	5001 - AGENCIARURAL	NENHUM SEGMENTO	A Regionalizar	2.812.000,00	0,00	2.812.000,00
TOTAL DA UNIDADE				2.812.000,00	0,00	2.812.000,00
TOTAL DA AÇÃO				2.812.000,00	0,00	2.812.000,00

DADOS FÍSICOS (ACUMULADO 2008 - 2011)					
ÓRGÃO RESPONSÁVEL	UNIDADE ORÇAMENTÁRIA	SEGMENTO	PRODUTO	REGIÃO	TOTAL GERAL
AGENCIARURAL	5001 - AGENCIARURAL	NENHUM SEGMENTO	PRODUTOR ASSISTIDO / PESSOA	A Regionalizar	215000,00
TOTAL DA UNIDADE					215.000,00
TOTAL DA AÇÃO					215.000,00

**AÇÃO 2041 - ACESSO AO CRÉDITO RURAL**

496

PROGRAMA: PROGRAMA AGROFAMILIAR**COD:** 1003

DADOS FINANCEIROS (ACUMULADO 2008 - 2011)						
ÓRGÃO RESPONSÁVEL	UNIDADE ORÇAMENTÁRIA	SEGMENTO	REGIÃO	O.G.E.	DEMAIS FONTES	TOTAL GERAL
AGENCIARURAL	5001 - AGENCIARURAL	NENHUM SEGMENTO	A Regionalizar	792.000,00	0,00	792.000,00
TOTAL DA UNIDADE				792.000,00	0,00	792.000,00
TOTAL DA AÇÃO				792.000,00	0,00	792.000,00

DADOS FÍSICOS (ACUMULADO 2008 - 2011)					
ÓRGÃO RESPONSÁVEL	UNIDADE ORÇAMENTÁRIA	SEGMENTO	PRODUTO	REGIÃO	TOTAL GERAL
AGENCIARURAL	5001 - AGENCIARURAL	NENHUM SEGMENTO	AGRICULTOR BENEFICIADO / PESSOA	A Regionalizar	34500,00
TOTAL DA UNIDADE					34.500,00
TOTAL DA AÇÃO					34.500,00

AÇÃO 2076 - SEGURANÇA ALIMENTAR E NUTRICIONAL SUSTENTÁVEL**PROGRAMA:** PROGRAMA AGROFAMILIAR**COD:** 1003

DADOS FINANCEIROS (ACUMULADO 2008 - 2011)						
ÓRGÃO RESPONSÁVEL	UNIDADE ORÇAMENTÁRIA	SEGMENTO	REGIÃO	O.G.E.	DEMAIS FONTES	TOTAL GERAL
AGENCIARURAL	5001 - AGENCIARURAL	NENHUM SEGMENTO	A Regionalizar	792.000,00	0,00	792.000,00
TOTAL DA UNIDADE				792.000,00	0,00	792.000,00
TOTAL DA AÇÃO				792.000,00	0,00	792.000,00

DADOS FÍSICOS (ACUMULADO 2008 - 2011)					
ÓRGÃO RESPONSÁVEL	UNIDADE ORÇAMENTÁRIA	SEGMENTO	PRODUTO	REGIÃO	TOTAL GERAL



497

DADOS FÍSICOS (ACUMULADO 2008 - 2011)					
ÓRGÃO RESPONSÁVEL	UNIDADE ORÇAMENTÁRIA	SEGMENTO	PRODUTO	REGIÃO	TOTAL GERAL
AGENCIARURAL	5001 - AGENCIARURAL	NENHUM SEGMENTO	PROJETO IMPLANTADO / UNIDADE	A Regionalizar	40,00
TOTAL DA UNIDADE					40,00
TOTAL DA AÇÃO					40,00

AÇÃO 2090 - PROSPECTIVIDADE DE NOVAS OPORTUNIDADES

PROGRAMA: PROGRAMA AGROFAMILIAR

COD: 1003

DADOS FINANCEIROS (ACUMULADO 2008 - 2011)						
ÓRGÃO RESPONSÁVEL	UNIDADE ORÇAMENTÁRIA	SEGMENTO	REGIÃO	O.G.E.	DEMAIS FONTES	TOTAL GERAL
AGENCIARURAL	5001 - AGENCIARURAL	NENHUM SEGMENTO	A Regionalizar	776.000,00	0,00	776.000,00
TOTAL DA UNIDADE				776.000,00	0,00	776.000,00
TOTAL DA AÇÃO				776.000,00	0,00	776.000,00

DADOS FÍSICOS (ACUMULADO 2008 - 2011)					
ÓRGÃO RESPONSÁVEL	UNIDADE ORÇAMENTÁRIA	SEGMENTO	PRODUTO	REGIÃO	TOTAL GERAL
AGENCIARURAL	5001 - AGENCIARURAL	NENHUM SEGMENTO	ESTUDO REALIZADO / UNIDADE	A Regionalizar	40,00
TOTAL DA UNIDADE					40,00
TOTAL DA AÇÃO					40,00

AÇÃO 2116 - VIABILIZAR A ORGANIZAÇÃO DO PRODUTOR E PRODUÇÃO RURAL, ASSOCIAÇÕES, COOPERATIVAS E ARRANJOS PRODUTIVOS

PROGRAMA: PROGRAMA AGROFAMILIAR

COD: 1003

DADOS FINANCEIROS (ACUMULADO 2008 - 2011)						
ÓRGÃO RESPONSÁVEL	UNIDADE ORÇAMENTÁRIA	SEGMENTO	REGIÃO	O.G.E.	DEMAIS FONTES	TOTAL GERAL



498

DADOS FINANCEIROS (ACUMULADO 2008 - 2011)

ÓRGÃO RESPONSÁVEL	UNIDADE ORÇAMENTÁRIA	SEGMENTO	REGIÃO	O.G.E.	DEMAIS FONTES	TOTAL GERAL
AGENCIARURAL	5001 - AGENCIARURAL	NENHUM SEGMENTO	A Regionalizar	976.000,00	0,00	976.000,00
TOTAL DA UNIDADE				976.000,00	0,00	976.000,00
TOTAL DA AÇÃO				976.000,00	0,00	976.000,00

DADOS FÍSICOS (ACUMULADO 2008 - 2011)

ÓRGÃO RESPONSÁVEL	UNIDADE ORÇAMENTÁRIA	SEGMENTO	PRODUTO	REGIÃO	TOTAL GERAL
AGENCIARURAL	5001 - AGENCIARURAL	NENHUM SEGMENTO	ORGANIZAÇÃO AVALIADA / NÚMERO	A Regionalizar	4750,00
TOTAL DA UNIDADE					4.750,00
TOTAL DA AÇÃO					4.750,00

AÇÃO 2388 - LAVOURA COMUNITÁRIA - PRODUÇÃO COMUNITÁRIA DE ALIMENTOS

PROGRAMA: PROGRAMA AGROFAMILIAR

COD: 1003

DADOS FINANCEIROS (ACUMULADO 2008 - 2011)

ÓRGÃO RESPONSÁVEL	UNIDADE ORÇAMENTÁRIA	SEGMENTO	REGIÃO	O.G.E.	DEMAIS FONTES	TOTAL GERAL
SEAGRO	2001 - GAB-SEAGRO	NENHUM SEGMENTO	A Regionalizar	8.484.000,00	0,00	8.484.000,00
TOTAL DA UNIDADE				8.484.000,00	0,00	8.484.000,00
TOTAL DA AÇÃO				8.484.000,00	0,00	8.484.000,00

DADOS FÍSICOS (ACUMULADO 2008 - 2011)

ÓRGÃO RESPONSÁVEL	UNIDADE ORÇAMENTÁRIA	SEGMENTO	PRODUTO	REGIÃO	TOTAL GERAL
SEAGRO	2001 - GAB-SEAGRO	NENHUM SEGMENTO	ALIMENTO PRODUZIDO / SACOS	A Regionalizar	3900000,00
TOTAL DA UNIDADE					3.900.000,00
TOTAL DA AÇÃO					3.900.000,00



PLANO PLURIANUAL - 2008 - 2011

499

Macro Objetivo: GOIÁS EMPREENDEDOR E COMPETITIVO

Estratégia Mobilizadora: PÓLOS DINÂMICOS INDUSTRIAIS, COMERCIAIS, DE SERVIÇOS, TURÍSTICOS, DE MINERAÇÃO E DE AGRONEGÓCIO

1009 - PROGRAMA CELEIRO NOVO

ÓRGÃO GESTOR: SEAGRO - SECRETARIA DE AGRICULTURA, PECUÁRIA E ABASTECIMENTO

OBJETIVO: Definir as políticas públicas para a agropecuária e abastecimento em toda a cadeia produtiva do agronegócio.

PÚBLICO ALVO: Produtores rurais.

DESCRIÇÃO

O Programa Celeiro Novo está fundamentado na definição de políticas públicas para o agronegócio, por meio da conquista e domínio do conhecimento, inovação, organização e inserção qualitativa e competitiva dos produtos agropecuários goianos nos mercados locais, regionais e internacionais, proporcionando novos avanços à economia do Estado de Goiás, resultantes da permanência das decisões políticas, assim como, dos investimentos materializados ao longo das últimas décadas, através dos programas especiais dos governos, em parceria com todos os agentes do agronegócio e da sociedade organizada.

O Programa Celeiro Novo é elemento balizador da política de metas estratégicas voltadas aos grandes e médios produtores rurais. A perfeita sintonia e integração entre os agentes públicos e privados do agronegócio, se constitui na chave que permite a conquista da eficiência, qualidade e competitividade da produção da agropecuária goiana. A responsável execução da política de vigilância sanitária animal e vegetal, focada na higidez dos produtos alimentícios ofertados, é fundamental para assegurar competitividade mercadológica ante as protecionistas barreiras sanitárias que serão criadas e impostas à produção do Estado, pelo mercado externo. As ações estratégicas para execução do Programa Celeiro Novo são as seguintes: apoio à produção de grão; apoio à pecuária de corte; apoio à produção de leite; produção de muda de fruteira e essência florestal; capacitação do produtor em gerenciamento da propriedade rural; recuperação de área de pastagem degradada; organização do produtor de orgânico; promoção e desenvolvimento da agropecuária; apoio a evento agropecuário; diagnóstico e desenvolvimento da Cadeia Produtiva Aquícola; classificação de produto de origem vegetal; sanidade vegetal e animal; inspeção de produtos de origem animal e vegetal; promoção institucional; classificação de animal para o abate; e análises laboratoriais de produtos de origem animal e vegetal.

DADOS FINANCEIROS

REGIÃO	2008		2009		2010		2011		TOTAL GERAL
	OGE	DEMAIS FONTES	OGE	DEMAIS FONTES	OGE	DEMAIS FONTES	OGE	DEMAIS FONTES	
A Regionalizar	8.337.000,00	53.000,00	8.869.000,00	63.000,00	9.408.000,00	73.000,00	9.948.000,00	83.000,00	36.834.000,00
TOTAL GERAL	8.337.000,00	53.000,00	8.869.000,00	63.000,00	9.408.000,00	73.000,00	9.948.000,00	83.000,00	36.834.000,00



Macro Objetivo: GOIÁS EMPREENDEDOR E COMPETITIVO

500

Estratégia Mobilizadora: PÓLOS DINÂMICOS INDUSTRIAIS, COMERCIAIS, DE SERVIÇOS, TURÍSTICOS, DE MINERAÇÃO E DE AGRONEGÓCIO

AÇÃO 1000 - CLASSIFICAÇÃO DE PRODUTO DE ORIGEM VEGETAL**PROGRAMA:** PROGRAMA CELEIRO NOVO**COD:** 1009

DADOS FINANCEIROS (ACUMULADO 2008 - 2011)						
ÓRGÃO RESPONSÁVEL	UNIDADE ORÇAMENTÁRIA	SEGMENTO	REGIÃO	O.G.E.	DEMAIS FONTES	TOTAL GERAL
AGRODEFESA	5003 - AGRODEFESA	NENHUM SEGMENTO	A Regionalizar	2.165.000,00	0,00	2.165.000,00
TOTAL DA UNIDADE				2.165.000,00	0,00	2.165.000,00
TOTAL DA AÇÃO				2.165.000,00	0,00	2.165.000,00

DADOS FÍSICOS (ACUMULADO 2008 - 2011)					
ÓRGÃO RESPONSÁVEL	UNIDADE ORÇAMENTÁRIA	SEGMENTO	PRODUTO	REGIÃO	TOTAL GERAL
AGRODEFESA	5003 - AGRODEFESA	NENHUM SEGMENTO	CLASSIFICAÇÃO REALIZADA / UNIDADE	A Regionalizar	1998000,00
TOTAL DA UNIDADE					1.998.000,00
TOTAL DA AÇÃO					1.998.000,00

AÇÃO 1008 - SANIDADE VEGETAL**PROGRAMA:** PROGRAMA CELEIRO NOVO**COD:** 1009

DADOS FINANCEIROS (ACUMULADO 2008 - 2011)						
ÓRGÃO RESPONSÁVEL	UNIDADE ORÇAMENTÁRIA	SEGMENTO	REGIÃO	O.G.E.	DEMAIS FONTES	TOTAL GERAL
AGRODEFESA	5003 - AGRODEFESA	NENHUM SEGMENTO	A Regionalizar	4.337.000,00	4.000,00	4.341.000,00
TOTAL DA UNIDADE				4.337.000,00	4.000,00	4.341.000,00
TOTAL DA AÇÃO				4.337.000,00	4.000,00	4.341.000,00



501

DADOS FÍSICOS (ACUMULADO 2008 - 2011)						
ÓRGÃO RESPONSÁVEL	UNIDADE ORÇAMENTÁRIA	SEGMENTO	PRODUTO	REGIÃO	TOTAL GERAL	
AGRODEFESA	5003 - AGRODEFESA	NENHUM SEGMENTO	ÁREA MONITORADA / UNIDADE	A Regionalizar	92000,00	
TOTAL DA UNIDADE					92.000,00	
TOTAL DA AÇÃO					92.000,00	

AÇÃO 1011 - INSPEÇÃO DE PRODUTOS DE ORIGEM ANIMAL

PROGRAMA: PROGRAMA CELEIRO NOVO

COD: 1009

DADOS FINANCEIROS (ACUMULADO 2008 - 2011)						
ÓRGÃO RESPONSÁVEL	UNIDADE ORÇAMENTÁRIA	SEGMENTO	REGIÃO	O.G.E.	DEMAIS FONTES	TOTAL GERAL
AGRODEFESA	5003 - AGRODEFESA	NENHUM SEGMENTO	A Regionalizar	1.123.000,00	0,00	1.123.000,00
TOTAL DA UNIDADE				1.123.000,00	0,00	1.123.000,00
TOTAL DA AÇÃO				1.123.000,00	0,00	1.123.000,00

DADOS FÍSICOS (ACUMULADO 2008 - 2011)						
ÓRGÃO RESPONSÁVEL	UNIDADE ORÇAMENTÁRIA	SEGMENTO	PRODUTO	REGIÃO	TOTAL GERAL	
AGRODEFESA	5003 - AGRODEFESA	NENHUM SEGMENTO	ESTABELECIMENTO FISCALIZADO / UNIDADE	A Regionalizar	478000,00	
TOTAL DA UNIDADE					478.000,00	
TOTAL DA AÇÃO					478.000,00	

AÇÃO 1017 - INSPEÇÃO DE PRODUTO DE ORIGEM VEGETAL

PROGRAMA: PROGRAMA CELEIRO NOVO

COD: 1009

DADOS FINANCEIROS (ACUMULADO 2008 - 2011)						
ÓRGÃO RESPONSÁVEL	UNIDADE ORÇAMENTÁRIA	SEGMENTO	REGIÃO	O.G.E.	DEMAIS FONTES	TOTAL GERAL



502

DADOS FINANCEIROS (ACUMULADO 2008 - 2011)

ÓRGÃO RESPONSÁVEL	UNIDADE ORÇAMENTÁRIA	SEGMENTO	REGIÃO	O.G.E.	DEMAIS FONTES	TOTAL GERAL
AGRODEFESA	5003 - AGRODEFESA	NENHUM SEGMENTO	A Regionalizar	1.123.000,00	0,00	1.123.000,00
TOTAL DA UNIDADE				1.123.000,00	0,00	1.123.000,00
TOTAL DA AÇÃO				1.123.000,00	0,00	1.123.000,00

DADOS FÍSICOS (ACUMULADO 2008 - 2011)

ÓRGÃO RESPONSÁVEL	UNIDADE ORÇAMENTÁRIA	SEGMENTO	PRODUTO	REGIÃO	TOTAL GERAL
AGRODEFESA	5003 - AGRODEFESA	NENHUM SEGMENTO	ÁREA MONITORADA / UNIDADE	A Regionalizar	510000,00
TOTAL DA UNIDADE					510.000,00
TOTAL DA AÇÃO					510.000,00

AÇÃO 1018 - PROMOÇÃO INSTITUCIONAL

PROGRAMA: PROGRAMA CELEIRO NOVO

COD: 1009

DADOS FINANCEIROS (ACUMULADO 2008 - 2011)

ÓRGÃO RESPONSÁVEL	UNIDADE ORÇAMENTÁRIA	SEGMENTO	REGIÃO	O.G.E.	DEMAIS FONTES	TOTAL GERAL
AGRODEFESA	5003 - AGRODEFESA	NENHUM SEGMENTO	A Regionalizar	4.260.000,00	4.000,00	4.264.000,00
TOTAL DA UNIDADE				4.260.000,00	4.000,00	4.264.000,00
TOTAL DA AÇÃO				4.260.000,00	4.000,00	4.264.000,00

DADOS FÍSICOS (ACUMULADO 2008 - 2011)

ÓRGÃO RESPONSÁVEL	UNIDADE ORÇAMENTÁRIA	SEGMENTO	PRODUTO	REGIÃO	TOTAL GERAL
AGRODEFESA	5003 - AGRODEFESA	NENHUM SEGMENTO	EVENTO REALIZADO / UNIDADE	A Regionalizar	95000,00
TOTAL DA UNIDADE					95.000,00
TOTAL DA AÇÃO					95.000,00



AÇÃO 1019 - SANIDADE ANIMAL

503

PROGRAMA: PROGRAMA CELEIRO NOVO

COD: 1009

DADOS FINANCEIROS (ACUMULADO 2008 - 2011)						
ÓRGÃO RESPONSÁVEL	UNIDADE ORÇAMENTÁRIA	SEGMENTO	REGIÃO	O.G.E.	DEMAIS FONTES	TOTAL GERAL
AGRODEFESA	5003 - AGRODEFESA	NENHUM SEGMENTO	A Regionalizar	4.437.000,00	4.000,00	4.441.000,00
TOTAL DA UNIDADE				4.437.000,00	4.000,00	4.441.000,00
TOTAL DA AÇÃO				4.437.000,00	4.000,00	4.441.000,00

DADOS FÍSICOS (ACUMULADO 2008 - 2011)					
ÓRGÃO RESPONSÁVEL	UNIDADE ORÇAMENTÁRIA	SEGMENTO	PRODUTO	REGIÃO	TOTAL GERAL
AGRODEFESA	5003 - AGRODEFESA	NENHUM SEGMENTO	ANIMAL VACINADO / PERCENTUAL	A Regionalizar	99,00
TOTAL DA UNIDADE					99,00
TOTAL DA AÇÃO					99,00

AÇÃO 1028 - CLASSIFICAÇÃO DE ANIMAL PARA O ABATE

PROGRAMA: PROGRAMA CELEIRO NOVO

COD: 1009

DADOS FINANCEIROS (ACUMULADO 2008 - 2011)						
ÓRGÃO RESPONSÁVEL	UNIDADE ORÇAMENTÁRIA	SEGMENTO	REGIÃO	O.G.E.	DEMAIS FONTES	TOTAL GERAL
AGRODEFESA	5003 - AGRODEFESA	NENHUM SEGMENTO	A Regionalizar	2.165.000,00	0,00	2.165.000,00
TOTAL DA UNIDADE				2.165.000,00	0,00	2.165.000,00
TOTAL DA AÇÃO				2.165.000,00	0,00	2.165.000,00

DADOS FÍSICOS (ACUMULADO 2008 - 2011)					
ÓRGÃO RESPONSÁVEL	UNIDADE ORÇAMENTÁRIA	SEGMENTO	PRODUTO	REGIÃO	TOTAL GERAL



504

DADOS FÍSICOS (ACUMULADO 2008 - 2011)

ÓRGÃO RESPONSÁVEL	UNIDADE ORÇAMENTÁRIA	SEGMENTO	PRODUTO	REGIÃO	TOTAL GERAL
AGRODEFESA	5003 - AGRODEFESA	NENHUM SEGMENTO	ANIMAL ABATIDO / ANIMAL	A Regionalizar	212165,00
TOTAL DA UNIDADE					212.165,00
TOTAL DA AÇÃO					212.165,00

AÇÃO 2144 - PRODUÇÃO DE MUDA DE FRUTEIRA E ESSÊNCIA FLORESTAL

PROGRAMA: PROGRAMA CELEIRO NOVO

COD: 1009

DADOS FINANCEIROS (ACUMULADO 2008 - 2011)

ÓRGÃO RESPONSÁVEL	UNIDADE ORÇAMENTÁRIA	SEGMENTO	REGIÃO	O.G.E.	DEMAIS FONTES	TOTAL GERAL
SEAGRO	2001 - GAB-SEAGRO	NENHUM SEGMENTO	A Regionalizar	1.033.000,00	110.000,00	1.143.000,00
TOTAL DA UNIDADE				1.033.000,00	110.000,00	1.143.000,00
TOTAL DA AÇÃO				1.033.000,00	110.000,00	1.143.000,00

DADOS FÍSICOS (ACUMULADO 2008 - 2011)

ÓRGÃO RESPONSÁVEL	UNIDADE ORÇAMENTÁRIA	SEGMENTO	PRODUTO	REGIÃO	TOTAL GERAL
SEAGRO	2001 - GAB-SEAGRO	NENHUM SEGMENTO	MUDA PRODUZIDA / UNIDADE	A Regionalizar	529900,00
TOTAL DA UNIDADE					529.900,00
TOTAL DA AÇÃO					529.900,00

AÇÃO 2145 - CAPACITAÇÃO DO PRODUTOR EM GERENCIAMENTO DA PROPRIEDADE RURAL

PROGRAMA: PROGRAMA CELEIRO NOVO

COD: 1009

DADOS FINANCEIROS (ACUMULADO 2008 - 2011)

ÓRGÃO RESPONSÁVEL	UNIDADE ORÇAMENTÁRIA	SEGMENTO	REGIÃO	O.G.E.	DEMAIS FONTES	TOTAL GERAL
-------------------	----------------------	----------	--------	--------	---------------	-------------



505

DADOS FINANCEIROS (ACUMULADO 2008 - 2011)						
ÓRGÃO RESPONSÁVEL	UNIDADE ORÇAMENTÁRIA	SEGMENTO	REGIÃO	O.G.E.	DEMAIS FONTES	TOTAL GERAL
SEAGRO	2001 - GAB-SEAGRO	NENHUM SEGMENTO	A Regionalizar	304.000,00	0,00	304.000,00
TOTAL DA UNIDADE				304.000,00	0,00	304.000,00
TOTAL DA AÇÃO				304.000,00	0,00	304.000,00

DADOS FÍSICOS (ACUMULADO 2008 - 2011)					
ÓRGÃO RESPONSÁVEL	UNIDADE ORÇAMENTÁRIA	SEGMENTO	PRODUTO	REGIÃO	TOTAL GERAL
SEAGRO	2001 - GAB-SEAGRO	NENHUM SEGMENTO	PROPRIEDADE RURAL ATENDIDA / UNIDADE	A Regionalizar	500,00
TOTAL DA UNIDADE					500,00
TOTAL DA AÇÃO					500,00

AÇÃO 2159 - APOIO A EVENTO AGROPECUÁRIO

PROGRAMA: PROGRAMA CELEIRO NOVO

COD: 1009

DADOS FINANCEIROS (ACUMULADO 2008 - 2011)						
ÓRGÃO RESPONSÁVEL	UNIDADE ORÇAMENTÁRIA	SEGMENTO	REGIÃO	O.G.E.	DEMAIS FONTES	TOTAL GERAL
SEAGRO	2001 - GAB-SEAGRO	NENHUM SEGMENTO	A Regionalizar	4.504.000,00	0,00	4.504.000,00
TOTAL DA UNIDADE				4.504.000,00	0,00	4.504.000,00
TOTAL DA AÇÃO				4.504.000,00	0,00	4.504.000,00

DADOS FÍSICOS (ACUMULADO 2008 - 2011)					
ÓRGÃO RESPONSÁVEL	UNIDADE ORÇAMENTÁRIA	SEGMENTO	PRODUTO	REGIÃO	TOTAL GERAL
SEAGRO	2001 - GAB-SEAGRO	NENHUM SEGMENTO	EVENTO REALIZADO / NÚMERO	A Regionalizar	379,00
TOTAL DA UNIDADE					379,00
TOTAL DA AÇÃO					379,00

**AÇÃO 2160 - RECUPERAÇÃO DE ÁREA DE PASTAGEM DEGRADADA**

506

PROGRAMA: PROGRAMA CELEIRO NOVO**COD:** 1009

DADOS FINANCEIROS (ACUMULADO 2008 - 2011)						
ÓRGÃO RESPONSÁVEL	UNIDADE ORÇAMENTÁRIA	SEGMENTO	REGIÃO	O.G.E.	DEMAIS FONTES	TOTAL GERAL
SEAGRO	2001 - GAB-SEAGRO	NENHUM SEGMENTO	A Regionalizar	389.000,00	150.000,00	539.000,00
TOTAL DA UNIDADE				389.000,00	150.000,00	539.000,00
TOTAL DA AÇÃO				389.000,00	150.000,00	539.000,00

DADOS FÍSICOS (ACUMULADO 2008 - 2011)					
ÓRGÃO RESPONSÁVEL	UNIDADE ORÇAMENTÁRIA	SEGMENTO	PRODUTO	REGIÃO	TOTAL GERAL
SEAGRO	2001 - GAB-SEAGRO	NENHUM SEGMENTO	ÁREA RECUPERADA / HECTARE	A Regionalizar	4700000,00
TOTAL DA UNIDADE					4.700.000,00
TOTAL DA AÇÃO					4.700.000,00

AÇÃO 2161 - APOIO A PRODUÇÃO DE GRÃO**PROGRAMA:** PROGRAMA CELEIRO NOVO**COD:** 1009

DADOS FINANCEIROS (ACUMULADO 2008 - 2011)						
ÓRGÃO RESPONSÁVEL	UNIDADE ORÇAMENTÁRIA	SEGMENTO	REGIÃO	O.G.E.	DEMAIS FONTES	TOTAL GERAL
SEAGRO	2001 - GAB-SEAGRO	NENHUM SEGMENTO	A Regionalizar	1.088.000,00	0,00	1.088.000,00
TOTAL DA UNIDADE				1.088.000,00	0,00	1.088.000,00
TOTAL DA AÇÃO				1.088.000,00	0,00	1.088.000,00

DADOS FÍSICOS (ACUMULADO 2008 - 2011)					
ÓRGÃO RESPONSÁVEL	UNIDADE ORÇAMENTÁRIA	SEGMENTO	PRODUTO	REGIÃO	TOTAL GERAL



507

DADOS FÍSICOS (ACUMULADO 2008 - 2011)						
ÓRGÃO RESPONSÁVEL	UNIDADE ORÇAMENTÁRIA	SEGMENTO	PRODUTO	REGIÃO	TOTAL GERAL	
SEAGRO	2001 - GAB-SEAGRO	NENHUM SEGMENTO	GRÃO PRODUZIDO / TONELADA	A Regionalizar	54000000,00	
TOTAL DA UNIDADE					54.000.000,00	
TOTAL DA AÇÃO					54.000.000,00	

AÇÃO 2170 - APOIO A PECUÁRIA DE LEITE

PROGRAMA: PROGRAMA CELEIRO NOVO

COD: 1009

DADOS FINANCEIROS (ACUMULADO 2008 - 2011)						
ÓRGÃO RESPONSÁVEL	UNIDADE ORÇAMENTÁRIA	SEGMENTO	REGIÃO	O.G.E.	DEMAIS FONTES	TOTAL GERAL
SEAGRO	2001 - GAB-SEAGRO	NENHUM SEGMENTO	A Regionalizar	1.273.000,00	0,00	1.273.000,00
TOTAL DA UNIDADE				1.273.000,00	0,00	1.273.000,00
TOTAL DA AÇÃO				1.273.000,00	0,00	1.273.000,00

DADOS FÍSICOS (ACUMULADO 2008 - 2011)						
ÓRGÃO RESPONSÁVEL	UNIDADE ORÇAMENTÁRIA	SEGMENTO	PRODUTO	REGIÃO	TOTAL GERAL	
SEAGRO	2001 - GAB-SEAGRO	NENHUM SEGMENTO	LEITE PRODUZIDO / LITRO	A Regionalizar	12720000000,00	
TOTAL DA UNIDADE					12.720.000.000,00	
TOTAL DA AÇÃO					12.720.000.000,00	

AÇÃO 2171 - APOIO A PECUÁRIA DE CORTE

PROGRAMA: PROGRAMA CELEIRO NOVO

COD: 1009

DADOS FINANCEIROS (ACUMULADO 2008 - 2011)						
ÓRGÃO RESPONSÁVEL	UNIDADE ORÇAMENTÁRIA	SEGMENTO	REGIÃO	O.G.E.	DEMAIS FONTES	TOTAL GERAL



508

DADOS FINANCEIROS (ACUMULADO 2008 - 2011)

ÓRGÃO RESPONSÁVEL	UNIDADE ORÇAMENTÁRIA	SEGMENTO	REGIÃO	O.G.E.	DEMAIS FONTES	TOTAL GERAL
SEAGRO	2001 - GAB-SEAGRO	NENHUM SEGMENTO	A Regionalizar	703.000,00	0,00	703.000,00
TOTAL DA UNIDADE				703.000,00	0,00	703.000,00
TOTAL DA AÇÃO				703.000,00	0,00	703.000,00

DADOS FÍSICOS (ACUMULADO 2008 - 2011)

ÓRGÃO RESPONSÁVEL	UNIDADE ORÇAMENTÁRIA	SEGMENTO	PRODUTO	REGIÃO	TOTAL GERAL
SEAGRO	2001 - GAB-SEAGRO	NENHUM SEGMENTO	CARNE PRODUZIDA / TONELADA	A Regionalizar	4576000,00
TOTAL DA UNIDADE					4.576.000,00
TOTAL DA AÇÃO					4.576.000,00

AÇÃO 2174 - ORGANIZAÇÃO DO PRODUTOR DE ORGÂNICO

PROGRAMA: PROGRAMA CELEIRO NOVO

COD: 1009

DADOS FINANCEIROS (ACUMULADO 2008 - 2011)

ÓRGÃO RESPONSÁVEL	UNIDADE ORÇAMENTÁRIA	SEGMENTO	REGIÃO	O.G.E.	DEMAIS FONTES	TOTAL GERAL
SEAGRO	2001 - GAB-SEAGRO	NENHUM SEGMENTO	A Regionalizar	349.000,00	0,00	349.000,00
TOTAL DA UNIDADE				349.000,00	0,00	349.000,00
TOTAL DA AÇÃO				349.000,00	0,00	349.000,00

DADOS FÍSICOS (ACUMULADO 2008 - 2011)

ÓRGÃO RESPONSÁVEL	UNIDADE ORÇAMENTÁRIA	SEGMENTO	PRODUTO	REGIÃO	TOTAL GERAL
SEAGRO	2001 - GAB-SEAGRO	NENHUM SEGMENTO	EVENTO REALIZADO / NÚMERO	A Regionalizar	80,00
TOTAL DA UNIDADE					80,00
TOTAL DA AÇÃO					80,00

AÇÃO 2175 - DIAGNÓSTICO DA CADEIA PRODUTIVA AGRÍCOLA

509

PROGRAMA: PROGRAMA CELEIRO NOVO

COD: 1009

DADOS FINANCEIROS (ACUMULADO 2008 - 2011)						
ÓRGÃO RESPONSÁVEL	UNIDADE ORÇAMENTÁRIA	SEGMENTO	REGIÃO	O.G.E.	DEMAIS FONTES	TOTAL GERAL
AGENCIARURAL	5001 - AGENCIARURAL	NENHUM SEGMENTO	A Regionalizar	276.000,00	0,00	276.000,00
TOTAL DA UNIDADE				276.000,00	0,00	276.000,00
TOTAL DA AÇÃO				276.000,00	0,00	276.000,00

DADOS FÍSICOS (ACUMULADO 2008 - 2011)					
ÓRGÃO RESPONSÁVEL	UNIDADE ORÇAMENTÁRIA	SEGMENTO	PRODUTO	REGIÃO	TOTAL GERAL
AGENCIARURAL	5001 - AGENCIARURAL	NENHUM SEGMENTO	DIAGNOSTICO REALIZADO / UNIDADE	A Regionalizar	4,00
TOTAL DA UNIDADE					4,00
TOTAL DA AÇÃO					4,00

AÇÃO 2180 - DESENVOLVIMENTO DA CADEIA PRODUTIVA AQUÍCOLA

PROGRAMA: PROGRAMA CELEIRO NOVO

COD: 1009

DADOS FINANCEIROS (ACUMULADO 2008 - 2011)						
ÓRGÃO RESPONSÁVEL	UNIDADE ORÇAMENTÁRIA	SEGMENTO	REGIÃO	O.G.E.	DEMAIS FONTES	TOTAL GERAL
AGENCIARURAL	5001 - AGENCIARURAL	NENHUM SEGMENTO	A Regionalizar	372.000,00	0,00	372.000,00
TOTAL DA UNIDADE				372.000,00	0,00	372.000,00
TOTAL DA AÇÃO				372.000,00	0,00	372.000,00

DADOS FÍSICOS (ACUMULADO 2008 - 2011)					
ÓRGÃO RESPONSÁVEL	UNIDADE ORÇAMENTÁRIA	SEGMENTO	PRODUTO	REGIÃO	TOTAL GERAL



510

DADOS FÍSICOS (ACUMULADO 2008 - 2011)					
ÓRGÃO RESPONSÁVEL	UNIDADE ORÇAMENTÁRIA	SEGMENTO	PRODUTO	REGIÃO	TOTAL GERAL
AGENCIARURAL	5001 - AGENCIARURAL	NENHUM SEGMENTO	PROJETO ELABORADO / UNIDADE	A Regionalizar	16,00
TOTAL DA UNIDADE					16,00
TOTAL DA AÇÃO					16,00

AÇÃO 2182 - PROMOÇÃO E DESENVOLVIMENTO DA AGROPECUÁRIA**PROGRAMA:** PROGRAMA CELEIRO NOVO**COD:** 1009

DADOS FINANCEIROS (ACUMULADO 2008 - 2011)						
ÓRGÃO RESPONSÁVEL	UNIDADE ORÇAMENTÁRIA	SEGMENTO	REGIÃO	O.G.E.	DEMAIS FONTES	TOTAL GERAL
SEAGRO	2050 - FUNDER	NENHUM SEGMENTO	A Regionalizar	219.000,00	0,00	219.000,00
TOTAL DA UNIDADE				219.000,00	0,00	219.000,00
TOTAL DA AÇÃO				219.000,00	0,00	219.000,00

DADOS FÍSICOS (ACUMULADO 2008 - 2011)					
ÓRGÃO RESPONSÁVEL	UNIDADE ORÇAMENTÁRIA	SEGMENTO	PRODUTO	REGIÃO	TOTAL GERAL
SEAGRO	2050 - FUNDER	NENHUM SEGMENTO	ENCONTRO TÉCNICO / NÚMERO	A Regionalizar	160,00
TOTAL DA UNIDADE					160,00
TOTAL DA AÇÃO					160,00

AÇÃO 2532 - ANÁLISES LABORATORIAIS DE PRODUTOS DE ORIGEM ANIMAL E VEGETAL**PROGRAMA:** PROGRAMA CELEIRO NOVO**COD:** 1009

DADOS FINANCEIROS (ACUMULADO 2008 - 2011)						
ÓRGÃO RESPONSÁVEL	UNIDADE ORÇAMENTÁRIA	SEGMENTO	REGIÃO	O.G.E.	DEMAIS FONTES	TOTAL GERAL



511

DADOS FINANCEIROS (ACUMULADO 2008 - 2011)						
ÓRGÃO RESPONSÁVEL	UNIDADE ORÇAMENTÁRIA	SEGMENTO	REGIÃO	O.G.E.	DEMAIS FONTES	TOTAL GERAL
AGRODEFESA	5003 - AGRODEFESA	NENHUM SEGMENTO	A Regionalizar	6.442.000,00	0,00	6.442.000,00
TOTAL DA UNIDADE				6.442.000,00	0,00	6.442.000,00
TOTAL DA AÇÃO				6.442.000,00	0,00	6.442.000,00

DADOS FÍSICOS (ACUMULADO 2008 - 2011)					
ÓRGÃO RESPONSÁVEL	UNIDADE ORÇAMENTÁRIA	SEGMENTO	PRODUTO	REGIÃO	TOTAL GERAL
AGRODEFESA	5003 - AGRODEFESA	NENHUM SEGMENTO	EXAME REALIZADO / EXAME	A Regionalizar	8000,00
TOTAL DA UNIDADE					8.000,00
TOTAL DA AÇÃO					8.000,00



PLANO PLURIANUAL - 2008 - 2011

512

Macro Objetivo: GOIÁS EMPREENDEDOR E COMPETITIVO

Estratégia Mobilizadora: PÓLOS DINÂMICOS INDUSTRIAIS, COMERCIAIS, DE SERVIÇOS, TURÍSTICOS, DE MINERAÇÃO E DE AGRONEGÓCIO

1913 - PROGRAMA GOIÁS AGROPECUÁRIO - VIDA COM QUALIDADE**ÓRGÃO GESTOR:** SEAGRO - SECRETARIA DE AGRICULTURA, PECUÁRIA E ABASTECIMENTO**OBJETIVO:** Promover o fortalecimento das políticas públicas da agropecuária e abastecimento goiano.**PÚBLICO ALVO:** Prefeituras, associações e sindicatos.

DESCRIÇÃO

O Programa Goiás Agropecuário - Vida com Qualidade tem como objetivo gerir o conjunto das políticas agrícolas, especialmente fundamentado no apoio do planejamento, avaliação e controle das atividades nas áreas agrícola, pecuária e abastecimento, para atender o Plano Goiás, Estado da Qualidade de Vida.

Por se tratar de um programa de gestão, está voltado primordialmente para estudos e informações, que dão suporte às atividades desenvolvidas pela SEAGRO - Secretaria de Agricultura, Pecuária e Abastecimento no Estado de Goiás.

O programa visa fortalecer as políticas públicas de desenvolvimento rural por meio de parcerias estabelecidas entre SEAGRO, prefeituras, entidades de classe e demais setores organizados envolvidos nas cadeias do agronegócio e da agricultura familiar. A Administração Estadual entende que a integração e inter-relação entre os diversos setores da economia e esferas administrativas maximiza recursos, agiliza processos e promove o desenvolvimento harmônico, diminuindo as diferenças sociais, econômicas, regionais e municipais.

A eficiência e qualidade propostas, serão alcançadas por meio de capacitação dos gestores municipais, os quais, conhecedores da realidade e necessidades locais e anseio da população, serão responsáveis pela elaboração e implementação dos planos agrícolas municipais, tendo-se como premissa a unicidade e especificidade regionais. A responsabilidade, condução e acompanhamento de todo o processo ficará a cargo da SEAGRO, assim como a organização, análise e divulgação e coleta de dados.

As ações estratégicas para implementação são: elaboração de Plano de Integração e Desenvolvimento Agropecuário Municipal; construção do Complexo Administrativo do Setor Público Agrícola; estruturação da Rede de Informação Agropecuária; publicação de dados estatísticos da agropecuária; promoção da segurança alimentar e nutricional; informação no Portal do Agronegócio na SEAGRO; capacitação em gestão de agronegócio; e outras.

DADOS FINANCEIROS

REGIÃO	2008		2009		2010		2011		TOTAL GERAL
	OGE	DEMAIS FONTES	OGE	DEMAIS FONTES	OGE	DEMAIS FONTES	OGE	DEMAIS FONTES	
Região Metropolitana de Goiânia	125.000,00	200.000,00	151.000,00	200.000,00	165.000,00	200.000,00	185.000,00	200.000,00	1.426.000,00
A Regionalizar	3.875.000,00	201.000,00	1.685.000,00	101.000,00	1.490.000,00	101.000,00	1.445.000,00	101.000,00	8.999.000,00
TOTAL GERAL	4.000.000,00	401.000,00	1.836.000,00	301.000,00	1.655.000,00	301.000,00	1.630.000,00	301.000,00	10.425.000,00

Macro Objetivo: GOIÁS EMPREENDEDOR E COMPETITIVO

Estratégia Mobilizadora: PÓLOS DINÂMICOS INDUSTRIAIS, COMERCIAIS, DE SERVIÇOS, TURÍSTICOS, DE MINERAÇÃO E DE AGRONEGÓCIO

513

AÇÃO 1229 - ELABORAÇÃO DE PLANO DE INTEGRAÇÃO E DESENVOLVIMENTO AGROPECUÁRIO MUNICIPAL

PROGRAMA: PROGRAMA GOIÁS AGROPECUÁRIO - VIDA COM QUALIDADE

COD: 1913

DADOS FINANCEIROS (ACUMULADO 2008 - 2011)						
ÓRGÃO RESPONSÁVEL	UNIDADE ORÇAMENTÁRIA	SEGMENTO	REGIÃO	O.G.E.	DEMAIS FONTES	TOTAL GERAL
SEAGRO	2001 - GAB-SEAGRO	NENHUM SEGMENTO	A Regionalizar	308.000,00	0,00	308.000,00
TOTAL DA UNIDADE				308.000,00	0,00	308.000,00
SEAGRO	2050 - FUNDER	NENHUM SEGMENTO	A Regionalizar	99.000,00	0,00	99.000,00
TOTAL DA UNIDADE				99.000,00	0,00	99.000,00
TOTAL DA AÇÃO				407.000,00	0,00	407.000,00

DADOS FÍSICOS (ACUMULADO 2008 - 2011)						
ÓRGÃO RESPONSÁVEL	UNIDADE ORÇAMENTÁRIA	SEGMENTO	PRODUTO	REGIÃO	TOTAL GERAL	
SEAGRO	2001 - GAB-SEAGRO	NENHUM SEGMENTO	PLANO ELABORADO / UNIDADE	A Regionalizar	60,00	
TOTAL DA UNIDADE					60,00	
	2050 - FUNDER			A Regionalizar	60,00	
TOTAL DA UNIDADE					60,00	
TOTAL DA AÇÃO					120,00	

AÇÃO 1230 - CONSTRUÇÃO DO COMPLEXO ADMINISTRATIVO DO SETOR PÚBLICO AGRÍCOLA

PROGRAMA: PROGRAMA GOIÁS AGROPECUÁRIO - VIDA COM QUALIDADE

COD: 1913

DADOS FINANCEIROS (ACUMULADO 2008 - 2011)						
ÓRGÃO RESPONSÁVEL	UNIDADE ORÇAMENTÁRIA	SEGMENTO	REGIÃO	O.G.E.	DEMAIS FONTES	TOTAL GERAL



514

DADOS FINANCEIROS (ACUMULADO 2008 - 2011)						
ÓRGÃO RESPONSÁVEL	UNIDADE ORÇAMENTÁRIA	SEGMENTO	REGIÃO	O.G.E.	DEMAIS FONTES	TOTAL GERAL
SEAGRO	2001 - GAB-SEAGRO	NENHUM SEGMENTO	Região Metropolitana de Goiânia	8.000,00	0,00	8.000,00
TOTAL DA UNIDADE				8.000,00	0,00	8.000,00
AGRODEFESA	5003 - AGRODEFESA	NENHUM SEGMENTO	A Regionalizar	4.350.000,00	4.000,00	4.354.000,00
TOTAL DA UNIDADE				4.350.000,00	4.000,00	4.354.000,00
TOTAL DA AÇÃO				4.358.000,00	4.000,00	4.362.000,00

DADOS FÍSICOS (ACUMULADO 2008 - 2011)					
ÓRGÃO RESPONSÁVEL	UNIDADE ORÇAMENTÁRIA	SEGMENTO	PRODUTO	REGIÃO	TOTAL GERAL
SEAGRO	2001 - GAB-SEAGRO	NENHUM SEGMENTO	CONSTRUÇÃO REALIZADA / UNIDADE	Região Metropolitana de Goiânia	1,00
TOTAL DA UNIDADE					1,00
AGRODEFESA	5003 - AGRODEFESA		UNIDADE CRIADA / UNIDADE	A Regionalizar	18,00
TOTAL DA UNIDADE					18,00
TOTAL DA AÇÃO					19,00

AÇÃO 1231 - IMPLEMENTAÇÃO DO PROJETO DE PROCESSAMENTO DE EXCEDENTES GERADOS NA CEASA

PROGRAMA: PROGRAMA GOIÁS AGROPECUÁRIO - VIDA COM QUALIDADE

COD: 1913

DADOS FINANCEIROS (ACUMULADO 2008 - 2011)						
ÓRGÃO RESPONSÁVEL	UNIDADE ORÇAMENTÁRIA	SEGMENTO	REGIÃO	O.G.E.	DEMAIS FONTES	TOTAL GERAL
SEAGRO	2001 - GAB-SEAGRO	NENHUM SEGMENTO	A Regionalizar	543.000,00	0,00	543.000,00
TOTAL DA UNIDADE				543.000,00	0,00	543.000,00
TOTAL DA AÇÃO				543.000,00	0,00	543.000,00

515

DADOS FÍSICOS (ACUMULADO 2008 - 2011)						
ÓRGÃO RESPONSÁVEL	UNIDADE ORÇAMENTÁRIA	SEGMENTO	PRODUTO	REGIÃO	TOTAL GERAL	
SEAGRO	2001 - GAB-SEAGRO	NENHUM SEGMENTO	PROJETO IMPLANTADO / NÚMERO	A Regionalizar	295,00	
TOTAL DA UNIDADE					295,00	
TOTAL DA AÇÃO					295,00	

AÇÃO 1235 - IMPLEMENTAÇÃO DO PROJETO DE PROCESSAMENTO DE RESÍDUOS ORGÂNICOS

PROGRAMA: PROGRAMA GOIÁS AGROPECUÁRIO - VIDA COM QUALIDADE

COD: 1913

DADOS FINANCEIROS (ACUMULADO 2008 - 2011)						
ÓRGÃO RESPONSÁVEL	UNIDADE ORÇAMENTÁRIA	SEGMENTO	REGIÃO	O.G.E.	DEMAIS FONTES	TOTAL GERAL
SEAGRO	2001 - GAB-SEAGRO	NENHUM SEGMENTO	Região Metropolitana de Goiânia	574.000,00	0,00	574.000,00
TOTAL DA UNIDADE				574.000,00	0,00	574.000,00
TOTAL DA AÇÃO				574.000,00	0,00	574.000,00

DADOS FÍSICOS (ACUMULADO 2008 - 2011)						
ÓRGÃO RESPONSÁVEL	UNIDADE ORÇAMENTÁRIA	SEGMENTO	PRODUTO	REGIÃO	TOTAL GERAL	
SEAGRO	2001 - GAB-SEAGRO	NENHUM SEGMENTO	PROJETO IMPLANTADO / NÚMERO	Região Metropolitana de Goiânia	295,00	
TOTAL DA UNIDADE					295,00	
TOTAL DA AÇÃO					295,00	

AÇÃO 2846 - ESTRUTURAÇÃO DA REDE DE INFORMAÇÃO AGROPECUÁRIA

PROGRAMA: PROGRAMA GOIÁS AGROPECUÁRIO - VIDA COM QUALIDADE

COD: 1913

DADOS FINANCEIROS (ACUMULADO 2008 - 2011)						
ÓRGÃO RESPONSÁVEL	UNIDADE ORÇAMENTÁRIA	SEGMENTO	REGIÃO	O.G.E.	DEMAIS FONTES	TOTAL GERAL



516

DADOS FINANCEIROS (ACUMULADO 2008 - 2011)						
ÓRGÃO RESPONSÁVEL	UNIDADE ORÇAMENTÁRIA	SEGMENTO	REGIÃO	O.G.E.	DEMAIS FONTES	TOTAL GERAL
SEAGRO	2001 - GAB-SEAGRO	NENHUM SEGMENTO	A Regionalizar	783.000,00	0,00	783.000,00
TOTAL DA UNIDADE				783.000,00	0,00	783.000,00
SEAGRO	2050 - FUNDER	NENHUM SEGMENTO	A Regionalizar	368.000,00	0,00	368.000,00
TOTAL DA UNIDADE				368.000,00	0,00	368.000,00
TOTAL DA AÇÃO				1.151.000,00	0,00	1.151.000,00

DADOS FÍSICOS (ACUMULADO 2008 - 2011)					
ÓRGÃO RESPONSÁVEL	UNIDADE ORÇAMENTÁRIA	SEGMENTO	PRODUTO	REGIÃO	TOTAL GERAL
SEAGRO	2001 - GAB-SEAGRO	NENHUM SEGMENTO	REDE ESTRUTURADA / UNIDADE	A Regionalizar	246,00
TOTAL DA UNIDADE					246,00
	2050 - FUNDER			A Regionalizar	123,00
TOTAL DA UNIDADE					123,00
TOTAL DA AÇÃO					369,00

AÇÃO 2847 - PUBLICAÇÃO DE DADOS ESTATÍSTICOS DA AGROPECUÁRIA

PROGRAMA: PROGRAMA GOIÁS AGROPECUÁRIO - VIDA COM QUALIDADE

COD: 1913

DADOS FINANCEIROS (ACUMULADO 2008 - 2011)						
ÓRGÃO RESPONSÁVEL	UNIDADE ORÇAMENTÁRIA	SEGMENTO	REGIÃO	O.G.E.	DEMAIS FONTES	TOTAL GERAL
SEAGRO	2001 - GAB-SEAGRO	NENHUM SEGMENTO	A Regionalizar	300.000,00	0,00	300.000,00
TOTAL DA UNIDADE				300.000,00	0,00	300.000,00
SEAGRO	2050 - FUNDER	NENHUM SEGMENTO	A Regionalizar	44.000,00	0,00	44.000,00
TOTAL DA UNIDADE				44.000,00	0,00	44.000,00
TOTAL DA AÇÃO				344.000,00	0,00	344.000,00



517

DADOS FÍSICOS (ACUMULADO 2008 - 2011)					
ÓRGÃO RESPONSÁVEL	UNIDADE ORÇAMENTÁRIA	SEGMENTO	PRODUTO	REGIÃO	TOTAL GERAL
SEAGRO	2001 - GAB-SEAGRO	NENHUM SEGMENTO	BALANÇO REALIZADO / UNIDADE	A Regionalizar	200,00
TOTAL DA UNIDADE					200,00
	2050 - FUNDER			A Regionalizar	32,00
TOTAL DA UNIDADE					32,00
TOTAL DA AÇÃO					232,00

AÇÃO 2848 - PROMOÇÃO DA SEGURANÇA ALIMENTAR E NUTRICIONAL

PROGRAMA: PROGRAMA GOIÁS AGROPECUÁRIO - VIDA COM QUALIDADE

COD: 1913

DADOS FINANCEIROS (ACUMULADO 2008 - 2011)						
ÓRGÃO RESPONSÁVEL	UNIDADE ORÇAMENTÁRIA	SEGMENTO	REGIÃO	O.G.E.	DEMAIS FONTES	TOTAL GERAL
SEAGRO	2001 - GAB-SEAGRO	NENHUM SEGMENTO	A Regionalizar	304.000,00	0,00	304.000,00
TOTAL DA UNIDADE				304.000,00	0,00	304.000,00
TOTAL DA AÇÃO				304.000,00	0,00	304.000,00

DADOS FÍSICOS (ACUMULADO 2008 - 2011)					
ÓRGÃO RESPONSÁVEL	UNIDADE ORÇAMENTÁRIA	SEGMENTO	PRODUTO	REGIÃO	TOTAL GERAL
SEAGRO	2001 - GAB-SEAGRO	NENHUM SEGMENTO	CONFERÊNCIA REALIZADA / UNIDADE	A Regionalizar	50,00
TOTAL DA UNIDADE					50,00
TOTAL DA AÇÃO					50,00

AÇÃO 2849 - INFORMAÇÃO NO PORTAL DO AGRONEGÓCIO

PROGRAMA: PROGRAMA GOIÁS AGROPECUÁRIO - VIDA COM QUALIDADE

COD: 1913



518

DADOS FINANCEIROS (ACUMULADO 2008 - 2011)

ÓRGÃO RESPONSÁVEL	UNIDADE ORÇAMENTÁRIA	SEGMENTO	REGIÃO	O.G.E.	DEMAIS FONTES	TOTAL GERAL
SEAGRO	2001 - GAB-SEAGRO	NENHUM SEGMENTO	A Regionalizar	264.000,00	0,00	264.000,00
TOTAL DA UNIDADE				264.000,00	0,00	264.000,00
AGENCIARURAL	5001 - AGENCIARURAL	NENHUM SEGMENTO	A Regionalizar	800.000,00	0,00	800.000,00
TOTAL DA UNIDADE				800.000,00	0,00	800.000,00
TOTAL DA AÇÃO				1.064.000,00	0,00	1.064.000,00

DADOS FÍSICOS (ACUMULADO 2008 - 2011)

ÓRGÃO RESPONSÁVEL	UNIDADE ORÇAMENTÁRIA	SEGMENTO	PRODUTO	REGIÃO	TOTAL GERAL
SEAGRO	2001 - GAB-SEAGRO	NENHUM SEGMENTO	PESSOA INFORMADA / PESSOA	A Regionalizar	3300000,00
TOTAL DA UNIDADE					3.300.000,00
AGENCIARURAL	5001 - AGENCIARURAL		SISTEMA IMPLANTADO / UNIDADE	A Regionalizar	20,00
TOTAL DA UNIDADE					20,00
TOTAL DA AÇÃO					3.300.020,00

AÇÃO 2850 - ESTÍMULO À IMPLEMENTAÇÃO DA POLÍTICA DE BIOMASSA

PROGRAMA: PROGRAMA GOIÁS AGROPECUÁRIO - VIDA COM QUALIDADE**COD:** 1913

DADOS FINANCEIROS (ACUMULADO 2008 - 2011)

ÓRGÃO RESPONSÁVEL	UNIDADE ORÇAMENTÁRIA	SEGMENTO	REGIÃO	O.G.E.	DEMAIS FONTES	TOTAL GERAL
SEAGRO	2001 - GAB-SEAGRO	NENHUM SEGMENTO	A Regionalizar	332.000,00	0,00	332.000,00
TOTAL DA UNIDADE				332.000,00	0,00	332.000,00
TOTAL DA AÇÃO				332.000,00	0,00	332.000,00

519

DADOS FÍSICOS (ACUMULADO 2008 - 2011)						
ÓRGÃO RESPONSÁVEL	UNIDADE ORÇAMENTÁRIA	SEGMENTO	PRODUTO	REGIÃO	TOTAL GERAL	
SEAGRO	2001 - GAB-SEAGRO	NENHUM SEGMENTO	REGIÃO POTENCIALIZADA / NÚMERO	A Regionalizar	4,00	
TOTAL DA UNIDADE					4,00	
TOTAL DA AÇÃO					4,00	

AÇÃO 2851 - CAPACITAÇÃO EM GESTÃO DE AGRONEGÓCIO

PROGRAMA: PROGRAMA GOIÁS AGROPECUÁRIO - VIDA COM QUALIDADE

COD: 1913

DADOS FINANCEIROS (ACUMULADO 2008 - 2011)						
ÓRGÃO RESPONSÁVEL	UNIDADE ORÇAMENTÁRIA	SEGMENTO	REGIÃO	O.G.E.	DEMAIS FONTES	TOTAL GERAL
SEAGRO	2001 - GAB-SEAGRO	NENHUM SEGMENTO	Região Metropolitana de Goiânia	44.000,00	0,00	44.000,00
TOTAL DA UNIDADE				44.000,00	0,00	44.000,00
TOTAL DA AÇÃO				44.000,00	0,00	44.000,00

DADOS FÍSICOS (ACUMULADO 2008 - 2011)						
ÓRGÃO RESPONSÁVEL	UNIDADE ORÇAMENTÁRIA	SEGMENTO	PRODUTO	REGIÃO	TOTAL GERAL	
SEAGRO	2001 - GAB-SEAGRO	NENHUM SEGMENTO	SERVIDOR CAPACITADO / PESSOA	Região Metropolitana de Goiânia	60,00	
TOTAL DA UNIDADE					60,00	
TOTAL DA AÇÃO					60,00	

AÇÃO 2852 - EXECUÇÃO DO PROJETO DE PROCESSAMENTO DE RESÍDUOS ORGÂNICOS

PROGRAMA: PROGRAMA GOIÁS AGROPECUÁRIO - VIDA COM QUALIDADE

COD: 1913

DADOS FINANCEIROS (ACUMULADO 2008 - 2011)						
ÓRGÃO RESPONSÁVEL	UNIDADE ORÇAMENTÁRIA	SEGMENTO	REGIÃO	O.G.E.	DEMAIS FONTES	TOTAL GERAL



520

DADOS FINANCEIROS (ACUMULADO 2008 - 2011)						
ÓRGÃO RESPONSÁVEL	UNIDADE ORÇAMENTÁRIA	SEGMENTO	REGIÃO	O.G.E.	DEMAIS FONTES	TOTAL GERAL
CEASA	5002 - CEASA	NENHUM SEGMENTO	Região Metropolitana de Goiânia	0,00	800.000,00	800.000,00
TOTAL DA UNIDADE				0,00	800.000,00	800.000,00
TOTAL DA AÇÃO				0,00	800.000,00	800.000,00

DADOS FÍSICOS (ACUMULADO 2008 - 2011)					
ÓRGÃO RESPONSÁVEL	UNIDADE ORÇAMENTÁRIA	SEGMENTO	PRODUTO	REGIÃO	TOTAL GERAL
CEASA	5002 - CEASA	NENHUM SEGMENTO	PRODUTO RECICLADO / TONELADA	Região Metropolitana de Goiânia	16000,00
TOTAL DA UNIDADE					16.000,00
TOTAL DA AÇÃO					16.000,00

AÇÃO 2853 - EXECUÇÃO DO PROJETO DE PROCESSAMENTO DE EXCEDENTES GERADOS NA CEASA

PROGRAMA: PROGRAMA GOIÁS AGROPECUÁRIO - VIDA COM QUALIDADE

COD: 1913

DADOS FINANCEIROS (ACUMULADO 2008 - 2011)						
ÓRGÃO RESPONSÁVEL	UNIDADE ORÇAMENTÁRIA	SEGMENTO	REGIÃO	O.G.E.	DEMAIS FONTES	TOTAL GERAL
CEASA	5002 - CEASA	NENHUM SEGMENTO	A Regionalizar	0,00	500.000,00	500.000,00
TOTAL DA UNIDADE				0,00	500.000,00	500.000,00
TOTAL DA AÇÃO				0,00	500.000,00	500.000,00

DADOS FÍSICOS (ACUMULADO 2008 - 2011)					
ÓRGÃO RESPONSÁVEL	UNIDADE ORÇAMENTÁRIA	SEGMENTO	PRODUTO	REGIÃO	TOTAL GERAL
CEASA	5002 - CEASA	NENHUM SEGMENTO	ALIMENTO PRODUZIDO / TONELADA	A Regionalizar	200,00
TOTAL DA UNIDADE					200,00
TOTAL DA AÇÃO					200,00



PLANO PLURIANUAL - 2008 - 2011

521

Macro Objetivo: GOIÁS EMPREENDEDOR E COMPETITIVO

Estratégia Mobilizadora: PÓLOS DINÂMICOS INDUSTRIAIS, COMERCIAIS, DE SERVIÇOS, TURÍSTICOS, DE MINERAÇÃO E DE AGRONEGÓCIO

1048 - PROGRAMA GOIÁS IRRIGAR

ÓRGÃO GESTOR: SEPLAN - SECRETARIA DO PLANEJAMENTO E DESENVOLVIMENTO

OBJETIVO: Promover o desenvolvimento planejado da agricultura irrigada, viabilizando a implantação dos projetos de irrigação de interesse de Goiás.

PÚBLICO ALVO: Produtores rurais.

DESCRIÇÃO

O Programa Goiás Irrigar promove a agricultura irrigada em face das perspectivas que oferece para a economia goiana, sendo extremamente aderente a inovações tecnológicas e potencializando ganhos de produtividade e competitividade, permitindo ampliação das exportações de produtos agrícolas e cumprimento de um papel estratégico no abastecimento interno, além de outras implicações de relevância como geração de emprego e renda permanentes, diretos e indiretos, no meio rural de Goiás.

Assim, o programa por meio de projetos de irrigação desenvolve ações integradas, a partir de uma visão sistêmica, envolvendo produtores rurais, agroindústrias, instituições públicas e privadas e serviços especializados do setor rural, orientados para o incremento sustentado dos níveis de produção e produtividade, objetivando eficiência econômica nas cadeias de produção e bem estar social à população.

As ações estratégicas para implementação são: Plano Diretor de Irrigação; Projeto Rio Corrente; Projeto Luís Alves do Araguaia; Projeto Flores de Goiás; Projeto Três Barras; Projeto Campo Alegre; implantação de novos projetos de irrigação; e pesquisa e difusão de tecnologias.

DADOS FINANCEIROS

REGIÃO	2008		2009		2010		2011		TOTAL GERAL
	OGE	DEMAIS FONTES	OGE	DEMAIS FONTES	OGE	DEMAIS FONTES	OGE	DEMAIS FONTES	
Região Norte Goiano	70.000.000,00	0,00	85.000.000,00	0,00	90.000.000,00	0,00	110.000.000,00	0,00	355.000.000,00
Região Nordeste Goiano	30.000.000,00	0,00	30.000.000,00	0,00	30.000.000,00	0,00	3.027.000,00	0,00	93.027.000,00
Região Entorno do Distrito Federal	35.000.000,00	0,00	22.000.000,00	0,00	10.000.000,00	0,00	0,00	0,00	67.000.000,00
A Regionalizar	120.073.000,00	0,00	140.078.000,00	0,00	30.083.000,00	0,00	40.088.000,00	0,00	330.322.000,00
TOTAL GERAL	255.073.000,00	0,00	277.078.000,00	0,00	160.083.000,00	0,00	153.115.000,00	0,00	845.349.000,00



Macro Objetivo: GOIÁS EMPREENDEDOR E COMPETITIVO

Estratégia Mobilizadora: PÓLOS DINÂMICOS INDUSTRIAIS, COMERCIAIS, DE SERVIÇOS, TURÍSTICOS, DE MINERAÇÃO E DE AGRONEGÓCIO

522

AÇÃO 1090 - PROJETO DE IRRIGAÇÃO RIO CORRENTE**PROGRAMA:** PROGRAMA GOIÁS IRRIGAR**COD:** 1048

DADOS FINANCEIROS (ACUMULADO 2008 - 2011)						
ÓRGÃO RESPONSÁVEL	UNIDADE ORÇAMENTÁRIA	SEGMENTO	REGIÃO	O.G.E.	DEMAIS FONTES	TOTAL GERAL
SEPLAN	2702 - ENCARGOS	NENHUM SEGMENTO	Região Norte Goiano	320.000.000,00	0,00	320.000.000,00
TOTAL DA UNIDADE				320.000.000,00	0,00	320.000.000,00
TOTAL DA AÇÃO				320.000.000,00	0,00	320.000.000,00

DADOS FÍSICOS (ACUMULADO 2008 - 2011)					
ÓRGÃO RESPONSÁVEL	UNIDADE ORÇAMENTÁRIA	SEGMENTO	PRODUTO	REGIÃO	TOTAL GERAL
SEPLAN	2702 - ENCARGOS	NENHUM SEGMENTO	ÁREA IRRIGADA / HECTARE	Região Norte Goiano	17830,00
TOTAL DA UNIDADE					17.830,00
TOTAL DA AÇÃO					17.830,00

AÇÃO 2232 - IMPLANTAÇÃO DE NOVOS PROJETOS DE IRRIGAÇÃO**PROGRAMA:** PROGRAMA GOIÁS IRRIGAR**COD:** 1048

DADOS FINANCEIROS (ACUMULADO 2008 - 2011)						
ÓRGÃO RESPONSÁVEL	UNIDADE ORÇAMENTÁRIA	SEGMENTO	REGIÃO	O.G.E.	DEMAIS FONTES	TOTAL GERAL
SEPLAN	2702 - ENCARGOS	NENHUM SEGMENTO	A Regionalizar	130.000.000,00	0,00	130.000.000,00
TOTAL DA UNIDADE				130.000.000,00	0,00	130.000.000,00
TOTAL DA AÇÃO				130.000.000,00	0,00	130.000.000,00



523

DADOS FÍSICOS (ACUMULADO 2008 - 2011)						
ÓRGÃO RESPONSÁVEL	UNIDADE ORÇAMENTÁRIA	SEGMENTO	PRODUTO	REGIÃO	TOTAL GERAL	
SEPLAN	2702 - ENCARGOS	NENHUM SEGMENTO	ÁREA IRRIGADA / HECTARE	A Regionalizar	7426,00	
TOTAL DA UNIDADE					7.426,00	
TOTAL DA AÇÃO					7.426,00	

AÇÃO 2233 - PLANO DIRETOR DE IRRIGAÇÃO

PROGRAMA: PROGRAMA GOIÁS IRRIGAR

COD: 1048

DADOS FINANCEIROS (ACUMULADO 2008 - 2011)						
ÓRGÃO RESPONSÁVEL	UNIDADE ORÇAMENTÁRIA	SEGMENTO	REGIÃO	O.G.E.	DEMAIS FONTES	TOTAL GERAL
SEPLAN	2702 - ENCARGOS	NENHUM SEGMENTO	A Regionalizar	200.000.000,00	0,00	200.000.000,00
TOTAL DA UNIDADE				200.000.000,00	0,00	200.000.000,00
TOTAL DA AÇÃO				200.000.000,00	0,00	200.000.000,00

DADOS FÍSICOS (ACUMULADO 2008 - 2011)						
ÓRGÃO RESPONSÁVEL	UNIDADE ORÇAMENTÁRIA	SEGMENTO	PRODUTO	REGIÃO	TOTAL GERAL	
SEPLAN	2702 - ENCARGOS	NENHUM SEGMENTO	DIRETRIZ ELABORADA / UNIDADE	A Regionalizar	1,00	
TOTAL DA UNIDADE					1,00	
TOTAL DA AÇÃO					1,00	

AÇÃO 2234 - PROJETO DE IRRIGAÇÃO LUIS ALVES DO ARAGUAIA

PROGRAMA: PROGRAMA GOIÁS IRRIGAR

COD: 1048

DADOS FINANCEIROS (ACUMULADO 2008 - 2011)						
ÓRGÃO RESPONSÁVEL	UNIDADE ORÇAMENTÁRIA	SEGMENTO	REGIÃO	O.G.E.	DEMAIS FONTES	TOTAL GERAL



524

DADOS FINANCEIROS (ACUMULADO 2008 - 2011)

ÓRGÃO RESPONSÁVEL	UNIDADE ORÇAMENTÁRIA	SEGMENTO	REGIÃO	O.G.E.	DEMAIS FONTES	TOTAL GERAL
SEPLAN	2702 - ENCARGOS	NENHUM SEGMENTO	Região Norte Goiano	35.000.000,00	0,00	35.000.000,00
TOTAL DA UNIDADE				35.000.000,00	0,00	35.000.000,00
TOTAL DA AÇÃO				35.000.000,00	0,00	35.000.000,00

DADOS FÍSICOS (ACUMULADO 2008 - 2011)

ÓRGÃO RESPONSÁVEL	UNIDADE ORÇAMENTÁRIA	SEGMENTO	PRODUTO	REGIÃO	TOTAL GERAL
SEPLAN	2702 - ENCARGOS	NENHUM SEGMENTO	ÁREA IRRIGADA / HECTARE	Região Norte Goiano	1833,00
TOTAL DA UNIDADE					1.833,00
TOTAL DA AÇÃO					1.833,00

AÇÃO 2235 - PROJETO IRRIGAÇÃO FLORES DE GOIÁS

PROGRAMA: PROGRAMA GOIÁS IRRIGAR

COD: 1048

DADOS FINANCEIROS (ACUMULADO 2008 - 2011)

ÓRGÃO RESPONSÁVEL	UNIDADE ORÇAMENTÁRIA	SEGMENTO	REGIÃO	O.G.E.	DEMAIS FONTES	TOTAL GERAL
SEPLAN	2702 - ENCARGOS	NENHUM SEGMENTO	Região Nordeste Goiano	93.027.000,00	0,00	93.027.000,00
TOTAL DA UNIDADE				93.027.000,00	0,00	93.027.000,00
TOTAL DA AÇÃO				93.027.000,00	0,00	93.027.000,00

DADOS FÍSICOS (ACUMULADO 2008 - 2011)

ÓRGÃO RESPONSÁVEL	UNIDADE ORÇAMENTÁRIA	SEGMENTO	PRODUTO	REGIÃO	TOTAL GERAL
SEPLAN	2702 - ENCARGOS	NENHUM SEGMENTO	ÁREA IRRIGADA / HECTARE	Região Nordeste Goiano	6600,00
TOTAL DA UNIDADE					6.600,00
TOTAL DA AÇÃO					6.600,00

AÇÃO 2236 - PROJETO IRRIGAÇÃO TRÊS BARRAS

525

PROGRAMA: PROGRAMA GOIÁS IRRIGAR

COD: 1048

DADOS FINANCEIROS (ACUMULADO 2008 - 2011)						
ÓRGÃO RESPONSÁVEL	UNIDADE ORÇAMENTÁRIA	SEGMENTO	REGIÃO	O.G.E.	DEMAIS FONTES	TOTAL GERAL
SEPLAN	2702 - ENCARGOS	NENHUM SEGMENTO	Região Entorno do Distrito Federal	17.000.000,00	0,00	17.000.000,00
TOTAL DA UNIDADE				17.000.000,00	0,00	17.000.000,00
TOTAL DA AÇÃO				17.000.000,00	0,00	17.000.000,00

DADOS FÍSICOS (ACUMULADO 2008 - 2011)					
ÓRGÃO RESPONSÁVEL	UNIDADE ORÇAMENTÁRIA	SEGMENTO	PRODUTO	REGIÃO	TOTAL GERAL
SEPLAN	2702 - ENCARGOS	NENHUM SEGMENTO	ÁREA IRRIGADA / HECTARE	Região Entorno do Distrito Federal	1470,00
TOTAL DA UNIDADE					1.470,00
TOTAL DA AÇÃO					1.470,00

AÇÃO 2326 - PESQUISA E DIFUSÃO DE TECNOLOGIAS

PROGRAMA: PROGRAMA GOIÁS IRRIGAR

COD: 1048

DADOS FINANCEIROS (ACUMULADO 2008 - 2011)						
ÓRGÃO RESPONSÁVEL	UNIDADE ORÇAMENTÁRIA	SEGMENTO	REGIÃO	O.G.E.	DEMAIS FONTES	TOTAL GERAL
AGENCIARURAL	5001 - AGENCIARURAL	NENHUM SEGMENTO	A Regionalizar	322.000,00	0,00	322.000,00
TOTAL DA UNIDADE				322.000,00	0,00	322.000,00
TOTAL DA AÇÃO				322.000,00	0,00	322.000,00

DADOS FÍSICOS (ACUMULADO 2008 - 2011)					
ÓRGÃO RESPONSÁVEL	UNIDADE ORÇAMENTÁRIA	SEGMENTO	PRODUTO	REGIÃO	TOTAL GERAL



526

DADOS FÍSICOS (ACUMULADO 2008 - 2011)					
ÓRGÃO RESPONSÁVEL	UNIDADE ORÇAMENTÁRIA	SEGMENTO	PRODUTO	REGIÃO	TOTAL GERAL
AGENCIARURAL	5001 - AGENCIARURAL	NENHUM SEGMENTO	PROJETO APOIADO / UNIDADE	A Regionalizar	16,00
TOTAL DA UNIDADE					16,00
TOTAL DA AÇÃO					16,00

AÇÃO 2523 - PROJETO IRRIGAÇÃO CAMPO ALEGREPROGRAMA: PROGRAMA GOIÁS IRRIGARCOD: 1048

DADOS FINANCEIROS (ACUMULADO 2008 - 2011)						
ÓRGÃO RESPONSÁVEL	UNIDADE ORÇAMENTÁRIA	SEGMENTO	REGIÃO	O.G.E.	DEMAIS FONTES	TOTAL GERAL
SEPLAN	2702 - ENCARGOS	NENHUM SEGMENTO	Região Entorno do Distrito Federal	50.000.000,00	0,00	50.000.000,00
TOTAL DA UNIDADE				50.000.000,00	0,00	50.000.000,00
TOTAL DA AÇÃO				50.000.000,00	0,00	50.000.000,00

DADOS FÍSICOS (ACUMULADO 2008 - 2011)					
ÓRGÃO RESPONSÁVEL	UNIDADE ORÇAMENTÁRIA	SEGMENTO	PRODUTO	REGIÃO	TOTAL GERAL
SEPLAN	2702 - ENCARGOS	NENHUM SEGMENTO	ÁREA IRRIGADA / HECTARE	Região Entorno do Distrito Federal	2700,00
TOTAL DA UNIDADE					2.700,00
TOTAL DA AÇÃO					2.700,00



PLANO PLURIANUAL - 2008 - 2011

527

Macro Objetivo: GOIÁS EMPREENDEDOR E COMPETITIVO

Estratégia Mobilizadora: PÓLOS DINÂMICOS INDUSTRIAIS, COMERCIAIS, DE SERVIÇOS, TURÍSTICOS, DE MINERAÇÃO E DE AGRONEGÓCIO

1018 - PROGRAMA DE COMPETITIVIDADE E APOIO ÀS MICRO E PEQUENAS EMPRESAS

ÓRGÃO GESTOR: SIC - SECRETARIA DE INDÚSTRIA E COMÉRCIO

OBJETIVO: Proporcionar condições de competitividade às MPEs para que estas contribuam para o desenvolvimento socioeconômico do Estado de Goiás, através da difusão de informações relevantes para os empresários e de capacitação.

PÚBLICO ALVO: Micro e pequenas empresas e futuros empreendedores.

DESCRIÇÃO

O Programa de Competitividade e Apoio às Micro e Pequenas Empresas está fundamentado na promoção da competitividade sustentável das MPEs, contribuindo estrategicamente para o desenvolvimento sócio-econômico de Goiás.

O segmento de empresas de micro e pequeno porte exerce um relevante papel social com relação à geração de emprego e distribuição de renda, papel este reconhecido pela sociedade. É necessário, porém, proporcionar a este segmento maiores condições de competitividade para incrementar o desempenho de tal responsabilidade.

Por meio do Projeto Jornada, que abrange todo o Estado, a Secretaria de Indústria e Comércio procura suprir o segmento de informações referentes aos benefícios disponíveis aos micro e pequenos empresários, dando apoio na capacitação empresarial, tendo inclusive lançado o curso Plano de Negócios para Empreendedores, que representa uma orientação para o empreendedor montar ou expandir seu negócio.

A concessão de crédito leva à geração de empregos e ao aumento do faturamento dos empreendimentos. O financiamento às empresas goianas, assim como a capacitação de empresários e o acompanhamento do negócio estão em consonância com os compromissos do Governo Estadual de geração de emprego e renda e de fomento às micro e pequenas empresas. Assim, a Secretaria de Indústria e Comércio oferece o Crédito Produtivo, que é um financiamento com juros subsidiados, contemplando os micro e pequenos empresários.

O trinômio informação-capacitação-financiamento, base do Projeto Jornada, compõe o Programa de Competitividade e Apoio às Micro e Pequenas Empresas.

As ações estratégicas para implementação são: desenvolvimento do artesanato goiano; informação/conhecimento e treinamento empreendedor; fomento à oportunidade de negócios; orientação e acesso ao crédito; e financiamento do crédito produtivo.

DADOS FINANCEIROS

REGIÃO	2008		2009		2010		2011		TOTAL GERAL
	OGE	DEMAIS FONTES	OGE	DEMAIS FONTES	OGE	DEMAIS FONTES	OGE	DEMAIS FONTES	
Região Metropolitana de Goiânia	197.000,00	2.000,00	198.000,00	2.000,00	199.000,00	2.000,00	199.000,00	2.000,00	801.000,00
Região Centro Goiano (Eixo BR-153)	24.000,00	1.000,00	24.000,00	1.000,00	25.000,00	1.000,00	26.000,00	1.000,00	103.000,00
Região Norte Goiano	24.000,00	1.000,00	24.000,00	1.000,00	25.000,00	1.000,00	26.000,00	1.000,00	103.000,00
Região Nordeste Goiano	24.000,00	1.000,00	24.000,00	1.000,00	25.000,00	1.000,00	26.000,00	1.000,00	103.000,00
Região Entorno do Distrito Federal	24.000,00	1.000,00	24.000,00	1.000,00	25.000,00	1.000,00	26.000,00	1.000,00	103.000,00
Região Sudeste Goiano (Estrada de Ferro)	24.000,00	1.000,00	24.000,00	1.000,00	25.000,00	1.000,00	25.000,00	1.000,00	102.000,00
Região Sul Goiano	24.000,00	1.000,00	24.000,00	1.000,00	25.000,00	1.000,00	25.000,00	1.000,00	102.000,00
Região Sudoeste Goiano	24.000,00	1.000,00	24.000,00	1.000,00	25.000,00	1.000,00	26.000,00	1.000,00	103.000,00
Região Oeste Goiano (Eixo GO-060)	24.000,00	1.000,00	24.000,00	1.000,00	25.000,00	1.000,00	26.000,00	1.000,00	103.000,00
Região Noroeste Goiano (Estrada do Boi)	24.000,00	1.000,00	24.000,00	1.000,00	25.000,00	1.000,00	26.000,00	1.000,00	103.000,00
A Regionalizar	10.290.000,00	4.000,00	10.340.000,00	4.000,00	10.349.000,00	4.000,00	10.362.000,00	4.000,00	41.357.000,00
TOTAL GERAL	10.703.000,00	15.000,00	10.754.000,00	15.000,00	10.773.000,00	15.000,00	10.793.000,00	15.000,00	43.083.000,00



Macro Objetivo: GOIÁS EMPREENDEDOR E COMPETITIVO

Estratégia Mobilizadora: PÓLOS DINÂMICOS INDUSTRIAIS, COMERCIAIS, DE SERVIÇOS, TURÍSTICOS, DE MINERAÇÃO E DE AGRONEGÓCIO

528

AÇÃO 2075 - DESENVOLVIMENTO DO ARTESANATO GOIANO - DAG**PROGRAMA:** PROGRAMA DE COMPETITIVIDADE E APOIO ÀS MICRO E PEQUENAS EMPRESAS**COD:** 1018

DADOS FINANCEIROS (ACUMULADO 2008 - 2011)						
ÓRGÃO RESPONSÁVEL	UNIDADE ORÇAMENTÁRIA	SEGMENTO	REGIÃO	O.G.E.	DEMAIS FONTES	TOTAL GERAL
SIC	2401 - GAB-SIC	MICRO E PEQUENO EMPRESÁRIO	Região Metropolitana de Goiânia	238.000,00	4.000,00	242.000,00
			Região Centro Goiano (Eixo BR-153)	99.000,00	4.000,00	103.000,00
			Região Norte Goiano	99.000,00	4.000,00	103.000,00
			Região Nordeste Goiano	99.000,00	4.000,00	103.000,00
			Região Entorno do Distrito Federal	99.000,00	4.000,00	103.000,00
			Região Sudeste Goiano (Estrada de Ferro)	98.000,00	4.000,00	102.000,00
			Região Sul Goiano	98.000,00	4.000,00	102.000,00
			Região Sudoeste Goiano	99.000,00	4.000,00	103.000,00
			Região Oeste Goiano (Eixo GO-060)	99.000,00	4.000,00	103.000,00
			Região Noroeste Goiano (Estrada do Boi)	99.000,00	4.000,00	103.000,00
			A Regionalizar	98.000,00	4.000,00	102.000,00
			TOTAL DA UNIDADE	1.225.000,00	44.000,00	1.269.000,00
TOTAL DA AÇÃO				1.225.000,00	44.000,00	1.269.000,00

DADOS FÍSICOS (ACUMULADO 2008 - 2011)					
ÓRGÃO RESPONSÁVEL	UNIDADE ORÇAMENTÁRIA	SEGMENTO	PRODUTO	REGIÃO	TOTAL GERAL
SIC	2401 - GAB-SIC	MICRO E PEQUENO EMPRESÁRIO	PESSOA ATENDIDA / PESSOA	A Regionalizar	2000,00
				Região Centro Goiano (Eixo BR-153)	2000,00
				Região Entorno do Distrito Federal	2000,00



529

DADOS FÍSICOS (ACUMULADO 2008 - 2011)						
ÓRGÃO RESPONSÁVEL	UNIDADE ORÇAMENTÁRIA	SEGMENTO	PRODUTO	REGIÃO	TOTAL GERAL	
				Região Metropolitana de Goiânia	6800,00	
				Região Nordeste Goiano	2000,00	
				Região Noroeste Goiano (Estrada do Boi)	2000,00	
				Região Norte Goiano	2000,00	
				Região Oeste Goiano (Eixo GO-060)	2000,00	
				Região Sudeste Goiano (Estrada de Ferro)	2000,00	
				Região Sudoeste Goiano	2000,00	
				Região Sul Goiano	2000,00	
				TOTAL DA UNIDADE	26.800,00	
TOTAL DA AÇÃO					26.800,00	

AÇÃO 2077 - INFORMAÇÃO/CONHECIMENTO E TREINAMENTO EMPREENDEDOR

PROGRAMA: PROGRAMA DE COMPETITIVIDADE E APOIO ÀS MICRO E PEQUENAS EMPRESAS

COD: 1018

DADOS FINANCEIROS (ACUMULADO 2008 - 2011)						
ÓRGÃO RESPONSÁVEL	UNIDADE ORÇAMENTÁRIA	SEGMENTO	REGIÃO	O.G.E.	DEMAIS FONTES	TOTAL GERAL
SIC	2401 - GAB-SIC	MICRO E PEQUENO EMPRESÁRIO	A Regionalizar	1.176.000,00	4.000,00	1.180.000,00
			TOTAL DA UNIDADE	1.176.000,00	4.000,00	1.180.000,00
SIC	2450 - FOMENTAR	MICRO E PEQUENO EMPRESÁRIO	A Regionalizar	1.295.000,00	0,00	1.295.000,00
			TOTAL DA UNIDADE	1.295.000,00	0,00	1.295.000,00
SIC	2452 - FUNPRODUZIR	MICRO E PEQUENO EMPRESÁRIO	A Regionalizar	1.295.000,00	0,00	1.295.000,00
			TOTAL DA UNIDADE	1.295.000,00	0,00	1.295.000,00
TOTAL DA AÇÃO				3.766.000,00	4.000,00	3.770.000,00



530

DADOS FÍSICOS (ACUMULADO 2008 - 2011)					
ÓRGÃO RESPONSÁVEL	UNIDADE ORÇAMENTÁRIA	SEGMENTO	PRODUTO	REGIÃO	TOTAL GERAL
SIC	2401 - GAB-SIC	MICRO E PEQUENO EMPRESÁRIO	PESSOA ATENDIDA / PESSOA	A Regionalizar	124000,00
TOTAL DA UNIDADE					124.000,00
	2450 - FOMENTAR			A Regionalizar	124000,00
TOTAL DA UNIDADE					124.000,00
	2452 - FUNPRODUZIR		PESSOA ATENDIDA / PERCENTUAL	A Regionalizar	124000,00
TOTAL DA UNIDADE					124.000,00
TOTAL DA AÇÃO					372.000,00

AÇÃO 2078 - FOMENTO A OPORTUNIDADE DE NEGÓCIOS**PROGRAMA:** PROGRAMA DE COMPETITIVIDADE E APOIO ÀS MICRO E PEQUENAS EMPRESAS**COD:** 1018

DADOS FINANCEIROS (ACUMULADO 2008 - 2011)						
ÓRGÃO RESPONSÁVEL	UNIDADE ORÇAMENTÁRIA	SEGMENTO	REGIÃO	O.G.E.	DEMAIS FONTES	TOTAL GERAL
SIC	2452 - FUNPRODUZIR	MICRO E PEQUENO EMPRESÁRIO	A Regionalizar	963.000,00	4.000,00	967.000,00
TOTAL DA UNIDADE				963.000,00	4.000,00	967.000,00
TOTAL DA AÇÃO				963.000,00	4.000,00	967.000,00

DADOS FÍSICOS (ACUMULADO 2008 - 2011)					
ÓRGÃO RESPONSÁVEL	UNIDADE ORÇAMENTÁRIA	SEGMENTO	PRODUTO	REGIÃO	TOTAL GERAL
SIC	2452 - FUNPRODUZIR	MICRO E PEQUENO EMPRESÁRIO	EMPREENDEDOR FINANCIADO / PESSOA	A Regionalizar	3600,00
TOTAL DA UNIDADE					3.600,00
TOTAL DA AÇÃO					3.600,00

AÇÃO 2079 - ORIENTAÇÃO E ACESSO AO CRÉDITO (OAC)**PROGRAMA:** PROGRAMA DE COMPETITIVIDADE E APOIO ÀS MICRO E PEQUENAS EMPRESAS**COD:** 1018



531

DADOS FINANCEIROS (ACUMULADO 2008 - 2011)						
ÓRGÃO RESPONSÁVEL	UNIDADE ORÇAMENTÁRIA	SEGMENTO	REGIÃO	O.G.E.	DEMAIS FONTES	TOTAL GERAL
SIC	2401 - GAB-SIC	MICRO E PEQUENO EMPRESÁRIO	Região Metropolitana de Goiânia	555.000,00	4.000,00	559.000,00
			A Regionalizar	514.000,00	4.000,00	518.000,00
			TOTAL DA UNIDADE	1.069.000,00	8.000,00	1.077.000,00
TOTAL DA AÇÃO				1.069.000,00	8.000,00	1.077.000,00

DADOS FÍSICOS (ACUMULADO 2008 - 2011)					
ÓRGÃO RESPONSÁVEL	UNIDADE ORÇAMENTÁRIA	SEGMENTO	PRODUTO	REGIÃO	TOTAL GERAL
SIC	2401 - GAB-SIC	MICRO E PEQUENO EMPRESÁRIO	EMPRESA/EMPRESÁRIO ATENDIDO / UNIDADE	A Regionalizar	32000,00
				Região Metropolitana de Goiânia	36000,00
				TOTAL DA UNIDADE	68.000,00
TOTAL DA AÇÃO					68.000,00

AÇÃO 2260 - FINANCIAMENTO DO CRÉDITO PRODUTIVO

PROGRAMA: PROGRAMA DE COMPETITIVIDADE E APOIO ÀS MICRO E PEQUENAS EMPRESAS

COD: 1018

DADOS FINANCEIROS (ACUMULADO 2008 - 2011)						
ÓRGÃO RESPONSÁVEL	UNIDADE ORÇAMENTÁRIA	SEGMENTO	REGIÃO	O.G.E.	DEMAIS FONTES	TOTAL GERAL
AFG	5703 - AFG	MICRO E PEQUENO EMPRESÁRIO	A Regionalizar	36.000.000,00	0,00	36.000.000,00
			TOTAL DA UNIDADE	36.000.000,00	0,00	36.000.000,00
TOTAL DA AÇÃO				36.000.000,00	0,00	36.000.000,00

DADOS FÍSICOS (ACUMULADO 2008 - 2011)					
ÓRGÃO RESPONSÁVEL	UNIDADE ORÇAMENTÁRIA	SEGMENTO	PRODUTO	REGIÃO	TOTAL GERAL
AFG	5703 - AFG	MICRO E PEQUENO EMPRESÁRIO	FINANCIAMENTO CONCEDIDO / UNIDADE	A Regionalizar	3600,00



532

DADOS FÍSICOS (ACUMULADO 2008 - 2011)				
ÓRGÃO RESPONSÁVEL	UNIDADE ORÇAMENTÁRIA	SEGMENTO	PRODUTO	TOTAL GERAL
TOTAL DA UNIDADE				3.600,00
TOTAL DA AÇÃO				3.600,00



PLANO PLURIANUAL - 2008 - 2011

533



Macro Objetivo: GOIÁS EMPREENDEDOR E COMPETITIVO

Estratégia Mobilizadora: PÓLOS DINÂMICOS INDUSTRIAIS, COMERCIAIS, DE SERVIÇOS, TURÍSTICOS, DE MINERAÇÃO E DE AGRONEGÓCIO

1020 - PROGRAMA DE DESENVOLVIMENTO INDUSTRIAL DO ESTADO DE GOIÁS - PRODUZIR

ÓRGÃO GESTOR: SIC - SECRETARIA DE INDÚSTRIA E COMÉRCIO

OBJETIVO: Contribuir para a expansão, modernização e diversificação do setor industrial do Estado de Goiás, estimulando a realização de investimentos, a renovação tecnológica das estruturas produtivas e o aumento da competitividade estadual, com ênfase na geração de emprego e renda e na redução das desigualdades sociais e regionais.

PÚBLICO ALVO: Empresario Industrial

DESCRIÇÃO

O Programa de Desenvolvimento Industrial do Estado de Goiás - PRODUZIR está fundamentado na expansão, modernização e diversificação do setor industrial de Goiás, estimulando investimentos, renovação tecnológica das estruturas produtivas e aumento da competitividade goiana.

O PRODUZIR foi criado pela Lei nº. 13.591, de 18 de janeiro de 2000, como instrumento de execução da Política Industrial do Estado, que congrega todas as ações do Governo de Goiás voltadas para o desenvolvimento da indústria goiana. Propicia a redução do custo de produção da empresa, através do financiamento de até 73% do ICMS devido pelo período de até 15 anos, facilitando o acesso de pequenas e micro-indústrias, focando nas vantagens comparativas da economia goiana e contribuindo para a correção dos desequilíbrios regionais e sociais, além de contar com o amparo legal por ser um financiamento perfeitamente constituído e com previsão no orçamento do Estado e dos municípios.

As ações estratégicas para implementação são: quitação de parcelas do ICMS; apoio ao marketing e merchandising dos programas da SIC; apoio às empresas beneficiadas pelo programa PRODUZIR; e incentivo fiscal / manutenção dos programas.

DADOS FINANCEIROS

REGIÃO	2008		2009		2010		2011		TOTAL GERAL
	OGE	DEMAIS FONTES	OGE	DEMAIS FONTES	OGE	DEMAIS FONTES	OGE	DEMAIS FONTES	
A Regionalizar	59.445.000,00	0,00	63.872.000,00	0,00	68.229.000,00	0,00	72.616.000,00	0,00	264.162.000,00
TOTAL GERAL	59.445.000,00	0,00	63.872.000,00	0,00	68.229.000,00	0,00	72.616.000,00	0,00	264.162.000,00



Macro Objetivo: GOIÁS EMPREENDEDOR E COMPETITIVO

Estratégia Mobilizadora: PÓLOS DINÂMICOS INDUSTRIAIS, COMERCIAIS, DE SERVIÇOS, TURÍSTICOS, DE MINERAÇÃO E DE AGRONEGÓCIO

534

AÇÃO 2261 - APOIO ÀS EMPRESAS BENEFICIADAS PELO PROGRAMA/SUBPROGRAMA PRODUIZIR**PROGRAMA:** PROGRAMA DE DESENVOLVIMENTO INDUSTRIAL DO ESTADO DE GOIÁS - PRODUIZIR**COD:** 1020

DADOS FINANCEIROS (ACUMULADO 2008 - 2011)						
ÓRGÃO RESPONSÁVEL	UNIDADE ORÇAMENTÁRIA	SEGMENTO	REGIÃO	O.G.E.	DEMAIS FONTES	TOTAL GERAL
SIC	2452 - FUNPRODUZIR	NENHUM SEGMENTO	A Regionalizar	424.000,00	0,00	424.000,00
TOTAL DA UNIDADE				424.000,00	0,00	424.000,00
TOTAL DA AÇÃO				424.000,00	0,00	424.000,00

DADOS FÍSICOS (ACUMULADO 2008 - 2011)					
ÓRGÃO RESPONSÁVEL	UNIDADE ORÇAMENTÁRIA	SEGMENTO	PRODUTO	REGIÃO	TOTAL GERAL
SIC	2452 - FUNPRODUZIR	NENHUM SEGMENTO	EMPRESA BENEFICIADA / UNIDADE	A Regionalizar	44,00
TOTAL DA UNIDADE					44,00
TOTAL DA AÇÃO					44,00

AÇÃO 2263 - INCENTIVO FISCAL / MANUTENÇÃO DOS PROGRAMAS**PROGRAMA:** PROGRAMA DE DESENVOLVIMENTO INDUSTRIAL DO ESTADO DE GOIÁS - PRODUIZIR**COD:** 1020

DADOS FINANCEIROS (ACUMULADO 2008 - 2011)						
ÓRGÃO RESPONSÁVEL	UNIDADE ORÇAMENTÁRIA	SEGMENTO	REGIÃO	O.G.E.	DEMAIS FONTES	TOTAL GERAL
SIC	2450 - FOMENTAR	NENHUM SEGMENTO	A Regionalizar	19.914.000,00	0,00	19.914.000,00
TOTAL DA UNIDADE				19.914.000,00	0,00	19.914.000,00
SIC	2452 - FUNPRODUZIR	NENHUM SEGMENTO	A Regionalizar	14.363.000,00	0,00	14.363.000,00
TOTAL DA UNIDADE				14.363.000,00	0,00	14.363.000,00
TOTAL DA AÇÃO				34.277.000,00	0,00	34.277.000,00



535

DADOS FÍSICOS (ACUMULADO 2008 - 2011)							
ÓRGÃO RESPONSÁVEL	UNIDADE ORÇAMENTÁRIA	SEGMENTO	PRODUTO	REGIÃO	TOTAL GERAL		
SIC	2450 - FOMENTAR	NENHUM SEGMENTO	EMPRESA BENEFICIADA / UNIDADE	A Regionalizar		315,00	
					TOTAL DA UNIDADE	315,00	
					2452 - FUNPRODUZIR	A Regionalizar	315,00
					TOTAL DA UNIDADE	315,00	
TOTAL DA AÇÃO						630,00	

AÇÃO 2474 - QUITAÇÃO DE PARCELAS DO ICMS

PROGRAMA: PROGRAMA DE DESENVOLVIMENTO INDUSTRIAL DO ESTADO DE GOIÁS - PRODUIZIR

COD: 1020

DADOS FINANCEIROS (ACUMULADO 2008 - 2011)						
ÓRGÃO RESPONSÁVEL	UNIDADE ORÇAMENTÁRIA	SEGMENTO	REGIÃO	O.G.E.	DEMAIS FONTES	TOTAL GERAL
SIC	2452 - FUNPRODUZIR	NENHUM SEGMENTO	A Regionalizar	225.127.000,00	0,00	225.127.000,00
				TOTAL DA UNIDADE	225.127.000,00	225.127.000,00
TOTAL DA AÇÃO				225.127.000,00	0,00	225.127.000,00

DADOS FÍSICOS (ACUMULADO 2008 - 2011)						
ÓRGÃO RESPONSÁVEL	UNIDADE ORÇAMENTÁRIA	SEGMENTO	PRODUTO	REGIÃO	TOTAL GERAL	
SIC	2452 - FUNPRODUZIR	NENHUM SEGMENTO	AÇÃO REALIZADA / PERCENTUAL	A Regionalizar		100,00
					TOTAL DA UNIDADE	100,00
TOTAL DA AÇÃO						100,00

AÇÃO 2527 - APOIO AO MARKETING E MERCHANDISING DOS PROGRAMAS DA SIC

PROGRAMA: PROGRAMA DE DESENVOLVIMENTO INDUSTRIAL DO ESTADO DE GOIÁS - PRODUIZIR

COD: 1020



536

DADOS FINANCEIROS (ACUMULADO 2008 - 2011)						
ÓRGÃO RESPONSÁVEL	UNIDADE ORÇAMENTÁRIA	SEGMENTO	REGIÃO	O.G.E.	DEMAIS FONTES	TOTAL GERAL
SIC	2450 - FOMENTAR	NENHUM SEGMENTO	A Regionalizar	1.926.000,00	0,00	1.926.000,00
TOTAL DA UNIDADE				1.926.000,00	0,00	1.926.000,00
SIC	2452 - FUNPRODUZIR	NENHUM SEGMENTO	A Regionalizar	2.408.000,00	0,00	2.408.000,00
TOTAL DA UNIDADE				2.408.000,00	0,00	2.408.000,00
TOTAL DA AÇÃO				4.334.000,00	0,00	4.334.000,00

DADOS FÍSICOS (ACUMULADO 2008 - 2011)					
ÓRGÃO RESPONSÁVEL	UNIDADE ORÇAMENTÁRIA	SEGMENTO	PRODUTO	REGIÃO	TOTAL GERAL
SIC	2450 - FOMENTAR	NENHUM SEGMENTO	AÇÃO REALIZADA / PERCENTUAL	A Regionalizar	50,00
TOTAL DA UNIDADE					50,00
	2452 - FUNPRODUZIR			A Regionalizar	100,00
TOTAL DA UNIDADE					100,00
TOTAL DA AÇÃO					150,00



PLANO PLURIANUAL - 2008 - 2011

537

Macro Objetivo: GOIÁS EMPREENDEDOR E COMPETITIVO

Estratégia Mobilizadora: PÓLOS DINÂMICOS INDUSTRIAIS, COMERCIAIS, DE SERVIÇOS, TURÍSTICOS, DE MINERAÇÃO E DE AGRONEGÓCIO

1031 - PROGRAMA DE PROMOÇÃO COMERCIAL

ÓRGÃO GESTOR: SIC - SECRETARIA DE INDÚSTRIA E COMÉRCIO

OBJETIVO: Aumentar a comercialização dos produtos produzidos no Estado, promovendo a sua inserção no mercado, dentro e fora do Brasil, gerando mais emprego e renda no Estado

PÚBLICO ALVO: Empresários do setor comercial e serviços.

DESCRIÇÃO

O Programa de Promoção Comercial está fundamentado no incremento da inserção comercial dos produtos goianos, nos mercados nacional e global, como fator estratégico do desenvolvimento competitivo de Goiás. Na economia globalizada, caracterizada por uma competitividade cada vez mais acirrada, os recursos naturais e mão-de-obra barata já não garantem o desenvolvimento das empresas. Assim, é preciso adotar estratégias que privilegiem a inovação e a especialização; desenvolver a vocação regional dos municípios, integrando as empresas e incentivando o trabalho de forma cooperativa, utilizando tecnologias, estratégias, marketing e parcerias em comum; divulgar e promover os produtos e potencialidades regionais em feiras e exposições, dentro e fora do Brasil; e, orientar e qualificar o profissional comerciante. O programa em questão visa atender essas necessidades.

A ação estratégica para implementação é o estímulo à realização e participação em feiras, exposições e eventos, proporcionando a redução de custos operacionais e de riscos, melhoria da qualidade de produtos e serviços, conhecimento de novas tecnologias, formação de mão-de-obra qualificada, intercâmbio comercial, fortalecimento da comercialização, conquista de novos mercados e atração de capitais, voltada para micro e pequeno empresário.

DADOS FINANCEIROS

REGIÃO	2008		2009		2010		2011		TOTAL GERAL
	OGE	DEMAIS FONTES	OGE	DEMAIS FONTES	OGE	DEMAIS FONTES	OGE	DEMAIS FONTES	
A Regionalizar	2.171.000,00	0,00	2.179.000,00	0,00	2.332.000,00	0,00	2.587.000,00	0,00	9.269.000,00
TOTAL GERAL	2.171.000,00	0,00	2.179.000,00	0,00	2.332.000,00	0,00	2.587.000,00	0,00	9.269.000,00



Macro Objetivo: GOIÁS EMPREENDEDOR E COMPETITIVO

Estratégia Mobilizadora: PÓLOS DINÂMICOS INDUSTRIAIS, COMERCIAIS, DE SERVIÇOS, TURÍSTICOS, DE MINERAÇÃO E DE AGRONEGÓCIO

538

AÇÃO 2321 - ESTÍMULO A PARTICIPAÇÃO E REALIZAÇÃO DE FEIRAS, EXPOSIÇÕES E EVENTOS**PROGRAMA:** PROGRAMA DE PROMOÇÃO COMERCIAL**COD:** 1031

DADOS FINANCEIROS (ACUMULADO 2008 - 2011)						
ÓRGÃO RESPONSÁVEL	UNIDADE ORÇAMENTÁRIA	SEGMENTO	REGIÃO	O.G.E.	DEMAIS FONTES	TOTAL GERAL
SIC	2450 - FOMENTAR	NENHUM SEGMENTO	A Regionalizar	4.712.000,00	0,00	4.712.000,00
TOTAL DA UNIDADE				4.712.000,00	0,00	4.712.000,00
SIC	2452 - FUNPRODUZIR	NENHUM SEGMENTO	A Regionalizar	3.211.000,00	0,00	3.211.000,00
TOTAL DA UNIDADE				3.211.000,00	0,00	3.211.000,00
SIC	2401 - GAB-SIC	MICRO E PEQUENO EMPRESÁRIO	A Regionalizar	1.346.000,00	0,00	1.346.000,00
TOTAL DA UNIDADE				1.346.000,00	0,00	1.346.000,00
TOTAL DA AÇÃO				9.269.000,00	0,00	9.269.000,00

DADOS FÍSICOS (ACUMULADO 2008 - 2011)					
ÓRGÃO RESPONSÁVEL	UNIDADE ORÇAMENTÁRIA	SEGMENTO	PRODUTO	REGIÃO	TOTAL GERAL
SIC	2401 - GAB-SIC	MICRO E PEQUENO EMPRESÁRIO	FEIRA E EVENTO REALIZADA / NÚMERO	A Regionalizar	6,00
TOTAL DA UNIDADE					6,00
	2450 - FOMENTAR	NENHUM SEGMENTO		A Regionalizar	190,00
TOTAL DA UNIDADE					190,00
	2452 - FUNPRODUZIR			A Regionalizar	190,00
TOTAL DA UNIDADE					190,00
TOTAL DA AÇÃO					386,00



PLANO PLURIANUAL - 2008 - 2011

539

Macro Objetivo: GOIÁS EMPREENDEDOR E COMPETITIVO

Estratégia Mobilizadora: PÓLOS DINÂMICOS INDUSTRIAIS, COMERCIAIS, DE SERVIÇOS, TURÍSTICOS, DE MINERAÇÃO E DE AGRONEGÓCIO

1857 - PROGRAMA DE MODERNIZAÇÃO INDUSTRIAL

ÓRGÃO GESTOR: SIC - SECRETARIA DE INDÚSTRIA E COMÉRCIO

OBJETIVO: Realizar ações voltadas para a modernização do parque industrial com vistas ao aumento da competitividade. Incentivar a maior cooperação entre as empresas e fortalecer os APLs. Desenvolver ações que contribuam para aumentar a inserção externa, a educação e a capacitação profissional, a inovação e o desenvolvimento tecnológico, além da melhoria da infra-estrutura industrial.

PÚBLICO ALVO: Empresas dos setores portadores de futuro, como a biotecnologia, tecnologia da informação, química fina, álcool química e farmacêutica.

DESCRIÇÃO

O Programa de Modernização Industrial está fundamentado na criação de uma base de conhecimentos para fortalecimento de setores industriais estratégicos, definidos na Política Industrial do Estado, e na ampliação e desenvolvimento do Parque Industrial de Goiás.

A base industrial já construída e o volume de investimentos em curso e planejados impõem a necessidade de um salto de qualidade nas políticas implementadas, em função, principalmente do acirramento da competitividade entre os estados e as nações.

Para isso, é preciso melhorar e modernizar a infra-estrutura em distritos industriais, reformar ou construir novos empreendimentos localizados nos municípios goianos, para atrair novos investimentos em todos os setores da economia.

Para apoiar as empresas participantes de APLs, desenvolve-se a ação de extensão industrial e empresarial, por meio de consultorias e assistências técnicas, visando fortalecer as empresas no mercado em que atuam, além disso, com a criação da incubadora de negócios, será reduzida a mortalidade das empresas.

A atração de novos empreendimentos e o desenvolvimento de segmentos estratégicos, geram novas oportunidades de negócios para empreendedores locais, que serão capacitados para substituir fornecedores, de outros estados, das grandes indústrias implantadas, em território goiano, como forma de proporcionar maior dinamismo à economia do Estado.

As ações estratégicas para implementação são: desenvolvimento de infra-estrutura em distritos industriais; promoção/suporte e industrialização dos municípios; Feira Permanente da Indústria e Centro de Convenções de Anápolis; construção, reforma e ampliação de empreendimentos industriais; obras e serviços de infra-estrutura nas unidades de desenvolvimento industrial; desenvolvimento de segmentos estratégicos; atração e promoção de investimentos; substituição de fornecedores; e desenvolvimento local e extensão industrial e empresarial.

DADOS FINANCEIROS

REGIÃO	2008		2009		2010		2011		TOTAL GERAL
	OGE	DEMAIS FONTES	OGE	DEMAIS FONTES	OGE	DEMAIS FONTES	OGE	DEMAIS FONTES	
Região Metropolitana de Goiânia	154.000,00	0,00	170.000,00	0,00	223.000,00	0,00	275.000,00	0,00	822.000,00
Região Centro Goiano (Eixo BR-153)	150.000,00	0,00	211.000,00	0,00	232.000,00	0,00	254.000,00	0,00	847.000,00
Região Sudeste Goiano (Estrada de Ferro)	100.000,00	0,00	100.000,00	0,00	100.000,00	0,00	100.000,00	0,00	400.000,00
Região Sudoeste Goiano	56.000,00	0,00	60.000,00	0,00	64.000,00	0,00	69.000,00	0,00	249.000,00
A Regionalizar	9.021.000,00	7.000,00	9.495.000,00	7.000,00	10.061.000,00	7.000,00	10.390.000,00	7.000,00	38.995.000,00
TOTAL GERAL	9.481.000,00	7.000,00	10.036.000,00	7.000,00	10.680.000,00	7.000,00	11.088.000,00	7.000,00	41.313.000,00



Macro Objetivo: GOIÁS EMPREENDEDOR E COMPETITIVO

Estratégia Mobilizadora: PÓLOS DINÂMICOS INDUSTRIAIS, COMERCIAIS, DE SERVIÇOS, TURÍSTICOS, DE MINERAÇÃO E DE AGRONEGÓCIO

540

AÇÃO 1053 - DESENVOLVIMENTO DE INFRA-ESTRUTURA EM DISTRITOS INDUSTRIAIS**PROGRAMA:** PROGRAMA DE MODERNIZAÇÃO INDUSTRIAL**COD:** 1857

DADOS FINANCEIROS (ACUMULADO 2008 - 2011)						
ÓRGÃO RESPONSÁVEL	UNIDADE ORÇAMENTÁRIA	SEGMENTO	REGIÃO	O.G.E.	DEMAIS FONTES	TOTAL GERAL
AGDI	5402 - AGDI	NENHUM SEGMENTO	Região Metropolitana de Goiânia	822.000,00	0,00	822.000,00
			Região Centro Goiano (Eixo BR-153)	847.000,00	0,00	847.000,00
			Região Sudeste Goiano (Estrada de Ferro)	400.000,00	0,00	400.000,00
			Região Sudoeste Goiano	249.000,00	0,00	249.000,00
			TOTAL DA UNIDADE	2.318.000,00	0,00	2.318.000,00
TOTAL DA AÇÃO				2.318.000,00	0,00	2.318.000,00

DADOS FÍSICOS (ACUMULADO 2008 - 2011)						
ÓRGÃO RESPONSÁVEL	UNIDADE ORÇAMENTÁRIA	SEGMENTO	PRODUTO	REGIÃO	TOTAL GERAL	
AGDI	5402 - AGDI	NENHUM SEGMENTO	ÁREA ESTRUTURADA / UNIDADE	Região Centro Goiano (Eixo BR-153)	1,00	
				Região Metropolitana de Goiânia	3,00	
				Região Sudeste Goiano (Estrada de Ferro)	1,00	
				Região Sudoeste Goiano	2,00	
				TOTAL DA UNIDADE	7,00	
TOTAL DA AÇÃO					7,00	

AÇÃO 1054 - PROMOÇÃO/SUPORTE E INDUSTRIALIZAÇÃO DOS MUNICÍPIOS**PROGRAMA:** PROGRAMA DE MODERNIZAÇÃO INDUSTRIAL**COD:** 1857



541

DADOS FINANCEIROS (ACUMULADO 2008 - 2011)						
ÓRGÃO RESPONSÁVEL	UNIDADE ORÇAMENTÁRIA	SEGMENTO	REGIÃO	O.G.E.	DEMAIS FONTES	TOTAL GERAL
AGDI	5402 - AGDI	NENHUM SEGMENTO	A Regionalizar	346.000,00	0,00	346.000,00
TOTAL DA UNIDADE				346.000,00	0,00	346.000,00
TOTAL DA AÇÃO				346.000,00	0,00	346.000,00

DADOS FÍSICOS (ACUMULADO 2008 - 2011)					
ÓRGÃO RESPONSÁVEL	UNIDADE ORÇAMENTÁRIA	SEGMENTO	PRODUTO	REGIÃO	TOTAL GERAL
AGDI	5402 - AGDI	NENHUM SEGMENTO	MUNICÍPIO ATENDIDO / NÚMERO	A Regionalizar	12,00
TOTAL DA UNIDADE					12,00
TOTAL DA AÇÃO					12,00

AÇÃO 1106 - FEIRA PERMANENTE DA INDÚSTRIA E CENTRO DE CONVENÇÕES DE ANÁPOLIS

PROGRAMA: PROGRAMA DE MODERNIZAÇÃO INDUSTRIAL

COD: 1857

DADOS FINANCEIROS (ACUMULADO 2008 - 2011)						
ÓRGÃO RESPONSÁVEL	UNIDADE ORÇAMENTÁRIA	SEGMENTO	REGIÃO	O.G.E.	DEMAIS FONTES	TOTAL GERAL
SIC	2450 - FOMENTAR	NENHUM SEGMENTO	A Regionalizar	847.000,00	0,00	847.000,00
TOTAL DA UNIDADE				847.000,00	0,00	847.000,00
TOTAL DA AÇÃO				847.000,00	0,00	847.000,00

DADOS FÍSICOS (ACUMULADO 2008 - 2011)					
ÓRGÃO RESPONSÁVEL	UNIDADE ORÇAMENTÁRIA	SEGMENTO	PRODUTO	REGIÃO	TOTAL GERAL
SIC	2450 - FOMENTAR	NENHUM SEGMENTO	OBRA CONSTRUÍDA / UNIDADE	A Regionalizar	2,00
TOTAL DA UNIDADE					2,00
TOTAL DA AÇÃO					2,00

AÇÃO 1113 - CONSTRUÇÃO, REFORMA E AMPLIAÇÃO DE EMPREENDIMENTOS INDUSTRIAIS

542

PROGRAMA: PROGRAMA DE MODERNIZAÇÃO INDUSTRIAL**COD:** 1857

DADOS FINANCEIROS (ACUMULADO 2008 - 2011)						
ÓRGÃO RESPONSÁVEL	UNIDADE ORÇAMENTÁRIA	SEGMENTO	REGIÃO	O.G.E.	DEMAIS FONTES	TOTAL GERAL
SIC	2450 - FOMENTAR	NENHUM SEGMENTO	A Regionalizar	7.711.000,00	0,00	7.711.000,00
TOTAL DA UNIDADE				7.711.000,00	0,00	7.711.000,00
SIC	2452 - FUNPRODUZIR	NENHUM SEGMENTO	A Regionalizar	8.104.000,00	0,00	8.104.000,00
TOTAL DA UNIDADE				8.104.000,00	0,00	8.104.000,00
TOTAL DA AÇÃO				15.815.000,00	0,00	15.815.000,00

DADOS FÍSICOS (ACUMULADO 2008 - 2011)					
ÓRGÃO RESPONSÁVEL	UNIDADE ORÇAMENTÁRIA	SEGMENTO	PRODUTO	REGIÃO	TOTAL GERAL
SIC	2450 - FOMENTAR	NENHUM SEGMENTO	OBRA EXECUTADA / UNIDADE	A Regionalizar	20,00
TOTAL DA UNIDADE					20,00
	2452 - FUNPRODUZIR			A Regionalizar	40,00
TOTAL DA UNIDADE					40,00
TOTAL DA AÇÃO					60,00

AÇÃO 1151 - DESENVOLVIMENTO DE SEGMENTOS ESTRATÉGICOS**PROGRAMA:** PROGRAMA DE MODERNIZAÇÃO INDUSTRIAL**COD:** 1857

DADOS FINANCEIROS (ACUMULADO 2008 - 2011)						
ÓRGÃO RESPONSÁVEL	UNIDADE ORÇAMENTÁRIA	SEGMENTO	REGIÃO	O.G.E.	DEMAIS FONTES	TOTAL GERAL
SIC	2401 - GAB-SIC	NENHUM SEGMENTO	A Regionalizar	881.000,00	4.000,00	885.000,00
TOTAL DA UNIDADE				881.000,00	4.000,00	885.000,00
SIC	2450 - FOMENTAR	NENHUM SEGMENTO	TOTAL DA UNIDADE			



543

DADOS FINANCEIROS (ACUMULADO 2008 - 2011)						
ÓRGÃO RESPONSÁVEL	UNIDADE ORÇAMENTÁRIA	SEGMENTO	REGIÃO	O.G.E.	DEMAIS FONTES	TOTAL GERAL
			A Regionalizar	100.000,00	4.000,00	104.000,00
			TOTAL DA UNIDADE	100.000,00	4.000,00	104.000,00
SIC	2452 - FUNPRODUZIR	NENHUM SEGMENTO	A Regionalizar	100.000,00	4.000,00	104.000,00
			TOTAL DA UNIDADE	100.000,00	4.000,00	104.000,00
TOTAL DA AÇÃO				1.081.000,00	12.000,00	1.093.000,00

DADOS FÍSICOS (ACUMULADO 2008 - 2011)						
ÓRGÃO RESPONSÁVEL	UNIDADE ORÇAMENTÁRIA	SEGMENTO	PRODUTO	REGIÃO	TOTAL GERAL	
SIC	2401 - GAB-SIC	NENHUM SEGMENTO	AÇÃO REALIZADA / UNIDADE	A Regionalizar	24,00	
				TOTAL DA UNIDADE	24,00	
	2450 - FOMENTAR		AÇÃO EXECUTADA / UNIDADE	A Regionalizar	24,00	
				TOTAL DA UNIDADE	24,00	
	2452 - FUNPRODUZIR		AÇÃO EXECUTADA / PERCENTUAL	A Regionalizar	24,00	
				TOTAL DA UNIDADE	24,00	
TOTAL DA AÇÃO					72,00	

AÇÃO 1152 - ATRAÇÃO E PROMOÇÃO DE INVESTIMENTOS

PROGRAMA: PROGRAMA DE MODERNIZAÇÃO INDUSTRIAL

COD: 1857

DADOS FINANCEIROS (ACUMULADO 2008 - 2011)						
ÓRGÃO RESPONSÁVEL	UNIDADE ORÇAMENTÁRIA	SEGMENTO	REGIÃO	O.G.E.	DEMAIS FONTES	TOTAL GERAL
SIC	2401 - GAB-SIC	NENHUM SEGMENTO	A Regionalizar	581.000,00	4.000,00	585.000,00
			TOTAL DA UNIDADE	581.000,00	4.000,00	585.000,00
SIC	2450 - FOMENTAR	NENHUM SEGMENTO	TOTAL DA UNIDADE			



544

DADOS FINANCEIROS (ACUMULADO 2008 - 2011)

ÓRGÃO RESPONSÁVEL	UNIDADE ORÇAMENTÁRIA	SEGMENTO	REGIÃO	O.G.E.	DEMAIS FONTES	TOTAL GERAL
			A Regionalizar	100.000,00	0,00	100.000,00
			TOTAL DA UNIDADE	100.000,00	0,00	100.000,00
SIC	2452 - FUNPRODUZIR	NENHUM SEGMENTO	A Regionalizar	100.000,00	0,00	100.000,00
			TOTAL DA UNIDADE	100.000,00	0,00	100.000,00
TOTAL DA AÇÃO				781.000,00	4.000,00	785.000,00

DADOS FÍSICOS (ACUMULADO 2008 - 2011)

ÓRGÃO RESPONSÁVEL	UNIDADE ORÇAMENTÁRIA	SEGMENTO	PRODUTO	REGIÃO	TOTAL GERAL
SIC	2401 - GAB-SIC	NENHUM SEGMENTO	EMPRESA INSTALADA / UNIDADE	A Regionalizar	120,00
				TOTAL DA UNIDADE	120,00
	2450 - FOMENTAR			A Regionalizar	120,00
				TOTAL DA UNIDADE	120,00
	2452 - FUNPRODUZIR			A Regionalizar	120,00
				TOTAL DA UNIDADE	120,00
TOTAL DA AÇÃO					360,00

AÇÃO 1156 - SUBSTITUIÇÃO DE FORNECEDORES

PROGRAMA: PROGRAMA DE MODERNIZAÇÃO INDUSTRIAL

COD: 1857

DADOS FINANCEIROS (ACUMULADO 2008 - 2011)

ÓRGÃO RESPONSÁVEL	UNIDADE ORÇAMENTÁRIA	SEGMENTO	REGIÃO	O.G.E.	DEMAIS FONTES	TOTAL GERAL
SIC	2401 - GAB-SIC	NENHUM SEGMENTO	A Regionalizar	931.000,00	4.000,00	935.000,00
			TOTAL DA UNIDADE	931.000,00	4.000,00	935.000,00
SIC	2450 - FOMENTAR	NENHUM SEGMENTO	TOTAL DA UNIDADE			



545

DADOS FINANCEIROS (ACUMULADO 2008 - 2011)						
ÓRGÃO RESPONSÁVEL	UNIDADE ORÇAMENTÁRIA	SEGMENTO	REGIÃO	O.G.E.	DEMAIS FONTES	TOTAL GERAL
			A Regionalizar	200.000,00	0,00	200.000,00
			TOTAL DA UNIDADE	200.000,00	0,00	200.000,00
SIC	2452 - FUNPRODUZIR	NENHUM SEGMENTO	A Regionalizar	200.000,00	4.000,00	204.000,00
			TOTAL DA UNIDADE	200.000,00	4.000,00	204.000,00
TOTAL DA AÇÃO				1.331.000,00	8.000,00	1.339.000,00

DADOS FÍSICOS (ACUMULADO 2008 - 2011)						
ÓRGÃO RESPONSÁVEL	UNIDADE ORÇAMENTÁRIA	SEGMENTO	PRODUTO	REGIÃO	TOTAL GERAL	
SIC	2401 - GAB-SIC	NENHUM SEGMENTO	EMPRESA BENEFICIADA / UNIDADE	A Regionalizar	120,00	
				TOTAL DA UNIDADE	120,00	
	2450 - FOMENTAR			A Regionalizar	120,00	
				TOTAL DA UNIDADE	120,00	
	2452 - FUNPRODUZIR			A Regionalizar	120,00	
				TOTAL DA UNIDADE	120,00	
TOTAL DA AÇÃO					360,00	

AÇÃO 1158 - DESENVOLVIMENTO LOCAL E EXTENSÃO INDUSTRIAL E EMPRESARIAL

PROGRAMA: PROGRAMA DE MODERNIZAÇÃO INDUSTRIAL

COD: 1857

DADOS FINANCEIROS (ACUMULADO 2008 - 2011)						
ÓRGÃO RESPONSÁVEL	UNIDADE ORÇAMENTÁRIA	SEGMENTO	REGIÃO	O.G.E.	DEMAIS FONTES	TOTAL GERAL
SIC	2401 - GAB-SIC	NENHUM SEGMENTO	A Regionalizar	780.000,00	4.000,00	784.000,00
			TOTAL DA UNIDADE	780.000,00	4.000,00	784.000,00
SIC	2450 - FOMENTAR	NENHUM SEGMENTO	TOTAL DA UNIDADE			



546

DADOS FINANCEIROS (ACUMULADO 2008 - 2011)						
ÓRGÃO RESPONSÁVEL	UNIDADE ORÇAMENTÁRIA	SEGMENTO	REGIÃO	O.G.E.	DEMAIS FONTES	TOTAL GERAL
			A Regionalizar	1.695.000,00	0,00	1.695.000,00
			TOTAL DA UNIDADE	1.695.000,00	0,00	1.695.000,00
SIC	2452 - FUNPRODUZIR	NENHUM SEGMENTO	A Regionalizar	1.761.000,00	0,00	1.761.000,00
			TOTAL DA UNIDADE	1.761.000,00	0,00	1.761.000,00
TOTAL DA AÇÃO				4.236.000,00	4.000,00	4.240.000,00

DADOS FÍSICOS (ACUMULADO 2008 - 2011)						
ÓRGÃO RESPONSÁVEL	UNIDADE ORÇAMENTÁRIA	SEGMENTO	PRODUTO	REGIÃO	TOTAL GERAL	
SIC	2401 - GAB-SIC	NENHUM SEGMENTO	EMPRESA BENEFICIADA / UNIDADE	A Regionalizar	1700,00	
				TOTAL DA UNIDADE	1.700,00	
	2450 - FOMENTAR			A Regionalizar	1700,00	
				TOTAL DA UNIDADE	1.700,00	
	2452 - FUNPRODUZIR			A Regionalizar	1700,00	
				TOTAL DA UNIDADE	1.700,00	
TOTAL DA AÇÃO					5.100,00	

AÇÃO 1226 - OBRAS E SERVIÇOS DE INFRA-ESTRUTURA NAS UNIDADES DE DESENVOLVIMENTO INDUSTRIAL

PROGRAMA: PROGRAMA DE MODERNIZAÇÃO INDUSTRIAL

COD: 1857


DADOS FINANCEIROS (ACUMULADO 2008 - 2011)						
ÓRGÃO RESPONSÁVEL	UNIDADE ORÇAMENTÁRIA	SEGMENTO	REGIÃO	O.G.E.	DEMAIS FONTES	TOTAL GERAL
SIC	2450 - FOMENTAR	NENHUM SEGMENTO	A Regionalizar	6.819.000,00	0,00	6.819.000,00
			TOTAL DA UNIDADE	6.819.000,00	0,00	6.819.000,00
SIC	2452 - FUNPRODUZIR	NENHUM SEGMENTO	TOTAL DA UNIDADE			



547

DADOS FINANCEIROS (ACUMULADO 2008 - 2011)						
ÓRGÃO RESPONSÁVEL	UNIDADE ORÇAMENTÁRIA	SEGMENTO	REGIÃO	O.G.E.	DEMAIS FONTES	TOTAL GERAL
			A Regionalizar	7.711.000,00	0,00	7.711.000,00
			TOTAL DA UNIDADE	7.711.000,00	0,00	7.711.000,00
TOTAL DA AÇÃO				14.530.000,00	0,00	14.530.000,00

DADOS FÍSICOS (ACUMULADO 2008 - 2011)					
ÓRGÃO RESPONSÁVEL	UNIDADE ORÇAMENTÁRIA	SEGMENTO	PRODUTO	REGIÃO	TOTAL GERAL
SIC	2450 - FOMENTAR	NENHUM SEGMENTO	OBRA EXECUTADA / UNIDADE	A Regionalizar	20,00
				TOTAL DA UNIDADE	20,00
	2452 - FUNPRODUZIR			A Regionalizar	20,00
				TOTAL DA UNIDADE	20,00
TOTAL DA AÇÃO					40,00



PLANO PLURIANUAL - 2008 - 2011

548

Macro Objetivo: GOIÁS EMPREENDEDOR E COMPETITIVO

Estratégia Mobilizadora: PÓLOS DINÂMICOS INDUSTRIAIS, COMERCIAIS, DE SERVIÇOS, TURÍSTICOS, DE MINERAÇÃO E DE AGRONEGÓCIO

1912 - PROGRAMA MINERAÇÃO GERANDO MAIS RIQUEZA E RENDA**ÓRGÃO GESTOR:** SIC - SECRETARIA DE INDÚSTRIA E COMÉRCIO**OBJETIVO:** Desenvolver a mineração com sustentabilidade, tendo como principal meta a geração de mais riqueza e renda para a população, com aproveitamento e agregação de valor ao bem mineral.**PÚBLICO ALVO:** Entes da Cadeia Produtiva Mineral.

DESCRIÇÃO

O Programa Mineração Gerando Mais Riqueza e Renda está fundamentado na visão estratégica de aproveitamento do elevado potencial mineral goiano, visando o desenvolvimento sustentável da atividade mineradora para incremento da competitividade econômica e bem-estar social de Goiás.

As linhas integradas de ação do programa são:

- I. Centro de Tecnologia mineral e Centro de Gemologia de Goiás - melhorar as condições técnicas, administrativas e operacionais do Centro de Tecnologia Mineral (CTM) e do Centro de gemologia de Goiás (CGG) através da ampliação de sua capacidade, qualidade e tipo de serviços prestados no apoio aos projetos da Superintendência de Geologia e Mineração (SGM) e ao público usuário;
- II. Levantamento Aerogeofísico do Estado de Goiás - dar continuidade ao projeto de Levantamento Aerogeofísico de Goiás de forma a cobrir 100% das áreas desse território;
- III. Acompanhamento e Controle da Arrecadação da CFEM e dos royalties da mineração - acompanhar e controlar os recursos provenientes da arrecadação da Compensação Financeira pela Exploração de Recursos Minerais (CFEM) e da cobrança dos royalties da mineração devidos ao Estado de Goiás;
- IV. Atendimento das Demandas Municipais - dar apoio logístico e técnico aos municípios goianos nas áreas de geologia e mineração;
- V. Viabilização do Aproveitamento de Depósitos Minerais - dar apoio à viabilização do aproveitamento de depósitos minerais cubados para os projetos de atendimento das demandas por produtos; e
- VI. Financiamento da Cadeia Produtiva Mineral - financiar, incentivar e apoiar os empreendimentos decorrentes da cadeia produtiva mineral e outras atividades de mineração de acordo com as normas de financiamento fixadas pelo Conselho de Fomento à Mineração (COFOM).

DADOS FINANCEIROS

REGIÃO	2008		2009		2010		2011		TOTAL GERAL
	OGE	DEMAIS FONTES	OGE	DEMAIS FONTES	OGE	DEMAIS FONTES	OGE	DEMAIS FONTES	
A Regionalizar	43.651.000,00	10.000,00	43.651.000,00	10.000,00	43.652.000,00	10.000,00	43.653.000,00	10.000,00	174.647.000,00
TOTAL GERAL	43.651.000,00	10.000,00	43.651.000,00	10.000,00	43.652.000,00	10.000,00	43.653.000,00	10.000,00	174.647.000,00



Macro Objetivo: GOIÁS EMPREENDEDOR E COMPETITIVO
Estratégia Mobilizadora: PÓLOS DINÂMICOS INDUSTRIAIS, COMERCIAIS, DE SERVIÇOS, TURÍSTICOS, DE MINERAÇÃO E DE AGRONEGÓCIO

549

AÇÃO 1223 - REESTRUTURAÇÃO DO CENTRO DE TECNOLOGIA MINERAL E DO CENTRO DE GEMOLOGIA DE GOIÁS

PROGRAMA: PROGRAMA MINERAÇÃO GERANDO MAIS RIQUEZA E RENDA

COD: 1912

DADOS FINANCEIROS (ACUMULADO 2008 - 2011)						
ÓRGÃO RESPONSÁVEL	UNIDADE ORÇAMENTÁRIA	SEGMENTO	REGIÃO	O.G.E.	DEMAIS FONTES	TOTAL GERAL
SIC	2453 - FUNMINERAL	MICRO E PEQUENO EMPRESÁRIO	A Regionalizar	1.480.000,00	20.000,00	1.500.000,00
TOTAL DA UNIDADE				1.480.000,00	20.000,00	1.500.000,00
TOTAL DA AÇÃO				1.480.000,00	20.000,00	1.500.000,00

DADOS FÍSICOS (ACUMULADO 2008 - 2011)						
ÓRGÃO RESPONSÁVEL	UNIDADE ORÇAMENTÁRIA	SEGMENTO	PRODUTO	REGIÃO	TOTAL GERAL	
SIC	2453 - FUNMINERAL	MICRO E PEQUENO EMPRESÁRIO	AÇÃO EXECUTADA / PERCENTUAL	A Regionalizar	100,00	
TOTAL DA UNIDADE					100,00	
TOTAL DA AÇÃO					100,00	

AÇÃO 1225 - LEVANTAMENTO AEROGEOFÍSICO DO ESTADO DE GOIÁS

PROGRAMA: PROGRAMA MINERAÇÃO GERANDO MAIS RIQUEZA E RENDA

COD: 1912

DADOS FINANCEIROS (ACUMULADO 2008 - 2011)						
ÓRGÃO RESPONSÁVEL	UNIDADE ORÇAMENTÁRIA	SEGMENTO	REGIÃO	O.G.E.	DEMAIS FONTES	TOTAL GERAL
SIC	2453 - FUNMINERAL	MICRO E PEQUENO EMPRESÁRIO	A Regionalizar	6.000.000,00	0,00	6.000.000,00
TOTAL DA UNIDADE				6.000.000,00	0,00	6.000.000,00
TOTAL DA AÇÃO				6.000.000,00	0,00	6.000.000,00



550

DADOS FÍSICOS (ACUMULADO 2008 - 2011)					
ÓRGÃO RESPONSÁVEL	UNIDADE ORÇAMENTÁRIA	SEGMENTO	PRODUTO	REGIÃO	TOTAL GERAL
SIC	2453 - FUNMINERAL	MICRO E PEQUENO EMPRESÁRIO	ÁREA IMPLEMENTADA / PERCENTUAL	A Regionalizar	100,00
TOTAL DA UNIDADE					100,00
TOTAL DA AÇÃO					100,00

AÇÃO 2842 - ACOMPANHAMENTO E CONTROLE DA ARRECADAÇÃO DA CFEM E DOS ROYALTIES DA MINERAÇÃO

PROGRAMA: PROGRAMA MINERAÇÃO GERANDO MAIS RIQUEZA E RENDA

COD: 1912

DADOS FINANCEIROS (ACUMULADO 2008 - 2011)						
ÓRGÃO RESPONSÁVEL	UNIDADE ORÇAMENTÁRIA	SEGMENTO	REGIÃO	O.G.E.	DEMAIS FONTES	TOTAL GERAL
SIC	2453 - FUNMINERAL	MICRO E PEQUENO EMPRESÁRIO	A Regionalizar	600.000,00	0,00	600.000,00
TOTAL DA UNIDADE				600.000,00	0,00	600.000,00
TOTAL DA AÇÃO				600.000,00	0,00	600.000,00

DADOS FÍSICOS (ACUMULADO 2008 - 2011)					
ÓRGÃO RESPONSÁVEL	UNIDADE ORÇAMENTÁRIA	SEGMENTO	PRODUTO	REGIÃO	TOTAL GERAL
SIC	2453 - FUNMINERAL	MICRO E PEQUENO EMPRESÁRIO	CADASTRO ELABORADO / UNIDADE	A Regionalizar	600000,00
TOTAL DA UNIDADE					600.000,00
TOTAL DA AÇÃO					600.000,00

AÇÃO 2843 - ATENDIMENTO DAS DEMANDAS MUNICIPAIS

PROGRAMA: PROGRAMA MINERAÇÃO GERANDO MAIS RIQUEZA E RENDA

COD: 1912

DADOS FINANCEIROS (ACUMULADO 2008 - 2011)						
ÓRGÃO RESPONSÁVEL	UNIDADE ORÇAMENTÁRIA	SEGMENTO	REGIÃO	O.G.E.	DEMAIS FONTES	TOTAL GERAL



551

DADOS FINANCEIROS (ACUMULADO 2008 - 2011)						
ÓRGÃO RESPONSÁVEL	UNIDADE ORÇAMENTÁRIA	SEGMENTO	REGIÃO	O.G.E.	DEMAIS FONTES	TOTAL GERAL
SIC	2453 - FUNMINERAL	MICRO E PEQUENO EMPRESÁRIO	A Regionalizar	1.504.000,00	20.000,00	1.524.000,00
TOTAL DA UNIDADE				1.504.000,00	20.000,00	1.524.000,00
TOTAL DA AÇÃO				1.504.000,00	20.000,00	1.524.000,00

DADOS FÍSICOS (ACUMULADO 2008 - 2011)					
ÓRGÃO RESPONSÁVEL	UNIDADE ORÇAMENTÁRIA	SEGMENTO	PRODUTO	REGIÃO	TOTAL GERAL
SIC	2453 - FUNMINERAL	MICRO E PEQUENO EMPRESÁRIO	ATENDIMENTO REALIZADO / PERCENTUAL	A Regionalizar	100,00
TOTAL DA UNIDADE					100,00
TOTAL DA AÇÃO					100,00

AÇÃO 2844 - VIABILIZAÇÃO DO APROVEITAMENTO DE DEPÓSITOS MINERAIS - GERAMIN

PROGRAMA: PROGRAMA MINERAÇÃO GERANDO MAIS RIQUEZA E RENDA

COD: 1912

DADOS FINANCEIROS (ACUMULADO 2008 - 2011)						
ÓRGÃO RESPONSÁVEL	UNIDADE ORÇAMENTÁRIA	SEGMENTO	REGIÃO	O.G.E.	DEMAIS FONTES	TOTAL GERAL
SIC	2453 - FUNMINERAL	MICRO E PEQUENO EMPRESÁRIO	A Regionalizar	5.023.000,00	0,00	5.023.000,00
TOTAL DA UNIDADE				5.023.000,00	0,00	5.023.000,00
TOTAL DA AÇÃO				5.023.000,00	0,00	5.023.000,00

DADOS FÍSICOS (ACUMULADO 2008 - 2011)					
ÓRGÃO RESPONSÁVEL	UNIDADE ORÇAMENTÁRIA	SEGMENTO	PRODUTO	REGIÃO	TOTAL GERAL
SIC	2453 - FUNMINERAL	MICRO E PEQUENO EMPRESÁRIO	PROJETO EXECUTADO / UNIDADE	A Regionalizar	5000000,00
TOTAL DA UNIDADE					5.000.000,00
TOTAL DA AÇÃO					5.000.000,00



AÇÃO 2845 - FINANCIAMENTO DA CADEIA PRODUTIVA MINERAL

552

PROGRAMA: PROGRAMA MINERAÇÃO GERANDO MAIS RIQUEZA E RENDA

COD: 1912


DADOS FINANCEIROS (ACUMULADO 2008 - 2011)						
ÓRGÃO RESPONSÁVEL	UNIDADE ORÇAMENTÁRIA	SEGMENTO	REGIÃO	O.G.E.	DEMAIS FONTES	TOTAL GERAL
AFG	5703 - AFG	MICRO E PEQUENO EMPRESÁRIO	A Regionalizar	80.000.000,00	0,00	80.000.000,00
TOTAL DA UNIDADE				80.000.000,00	0,00	80.000.000,00
SIC	2453 - FUNMINERAL	MICRO E PEQUENO EMPRESÁRIO	A Regionalizar	80.000.000,00	0,00	80.000.000,00
TOTAL DA UNIDADE				80.000.000,00	0,00	80.000.000,00
TOTAL DA AÇÃO				160.000.000,00	0,00	160.000.000,00

DADOS FÍSICOS (ACUMULADO 2008 - 2011)						
ÓRGÃO RESPONSÁVEL	UNIDADE ORÇAMENTÁRIA	SEGMENTO	PRODUTO	REGIÃO	TOTAL GERAL	
SIC	2453 - FUNMINERAL	MICRO E PEQUENO EMPRESÁRIO	CONTRATO REALIZADO / REAL	A Regionalizar	80000000,00	
TOTAL DA UNIDADE					80.000.000,00	
AFG	5703 - AFG			A Regionalizar	1120,00	
TOTAL DA UNIDADE					1.120,00	
TOTAL DA AÇÃO					80.001.120,00	

Estratégia Mobilizadora: INCREMENTO DAS RELAÇÕES INTERNACIONAIS E COMÉRCIO EXTERIOR

DIRETRIZES

- Disseminação da cultura exportadora no Estado de Goiás, possibilitando um melhor entendimento sobre o processo exportador e suas potencialidades para desenvolvimento.
- Fomento à competitividade de Goiás no contexto da economia globalizada, com a realização de missões comerciais e apoio ao empresariado para que possa enfrentar os desafios para produzir em padrões de eficiência que atendam as exigências dos países compradores.
- Consolidação de ações de estímulo, orientação e apoio à arranjos produtivos, consórcios e cooperativas de exportação, visando ao fortalecimento do empresariado goiano e habilitando-o a ter acesso ao mercado externo.
- Promoção de programas de capacitação de empresários, através de palestras, workshops, oficinas, seminários, fóruns e afins.
- Elaboração e divulgação de estudos de mercados compradores para produtos de Goiás e suas peculiaridades e exigências.
- Difusão de tecnologias que venham a proporcionar melhor qualidade, adequação, agregação de valor e competitividade dos produtos para exportação.
- Fortalecimento de parcerias com instituições governamentais, com missões diplomáticas sediadas no Brasil, câmaras de comércio, e demais entidades relacionadas ao intercâmbio comercial.
- Identificação da competitividade e das potencialidades de exportação, disponibilizando dados e informações prospectados para empresas dos setores de forma sistêmica, com o objetivo de ampliar as exportações.
- Auxílio ao micro e pequeno empresário goiano na concretização de sua primeira exportação, acompanhando-o em todas as etapas do processo exportador.
- Apoio aos pequenos e micro empresários exportadores que necessitam de suporte técnico e de conhecimentos mais especializados sobre vantagens mercadológicas ou sobre a melhoria ou agregação de valores ou adaptação de seus próprios produtos para melhor atender à demanda internacional.
- Expansão, diversificação e consolidação das exportações goianas, priorizando produtos com maior valor agregado.
- Promoção da inserção de novas empresas no processo exportador goiano.
- Difusão de informações e orientações sobre o comércio exterior nos municípios exportadores ou com potencial exportador, visando sua expansão ou inserção nos mercados externos.






DESENVOLVIMENTO ECONÔMICO E CIENTÍFICO-TECNOLÓGICO - "GOIÁS EMPREENDEDOR E COMPETITIVO"

INCREMENTO DAS RELAÇÕES INTERNACIONAIS E COMÉRCIO EXTERIOR

1860 - Programa Goiás Exportador





PLANO PLURIANUAL - 2008 - 2011

559

Macro Objetivo: GOIÁS EMPREENDEDOR E COMPETITIVO

Estratégia Mobilizadora: INCREMENTO DAS RELAÇÕES INTERNACIONAIS E COMÉRCIO EXTERIOR

1860 - PROGRAMA GOIÁS EXPORTADOR

ÓRGÃO GESTOR: SECOMEX - SECRETARIA DE COMÉRCIO EXTERIOR

OBJETIVO: Atuar junto ao setor empresarial como agente facilitador e gerador de informações sobre comércio exterior, em favor do desenvolvimento econômico e social do Estado de Goiás. Promover a inserção competitiva de Goiás na economia mundial e a profissionalização do Comércio Exterior.

PÚBLICO ALVO: Empresários.

DESCRIÇÃO

O Programa Goiás Exportador está inserido no segundo eixo estratégico Goiás Empreendedor e Competitivo - Incremento das Relações Internacionais e Comércio Exterior, do PPA 2008-2011 - Goiás Estado da Qualidade de Vida, e tem como foco principal alavancar as exportações no Estado de Goiás.

Nesse sentido, busca fomentar a competitividade de Goiás no contexto da economia globalizada, através da realização de Missões Comerciais, e apoiar o empresariado para que possa enfrentar os desafios para produzir em padrões de eficiência que atendam as exigências dos países compradores.

Visa, igualmente, motivar a inserção de novas empresas no processo exportador através de treinamentos e consultorias, proporcionando acesso a informações sobre legislação vigente, estudos e orientações práticas sobre o processo exportador, normas técnicas e barreiras comerciais, bem como sobre a adequação dos produtos para exportação.

O Programa Goiás Exportador tem ainda como prioridade a divulgação da cultura exportadora no Estado de Goiás.

As ações estratégicas para implementação são: Missões Comerciais; seminários e eventos de negócios; pesquisas de mercados; Primeira Exportação; Município Exportador; Cadastro do Exportador; e outras.

DADOS FINANCEIROS

REGIÃO	2008		2009		2010		2011		TOTAL GERAL
	OGE	DEMAIS FONTES	OGE	DEMAIS FONTES	OGE	DEMAIS FONTES	OGE	DEMAIS FONTES	
A Regionalizar	1.479.000,00	0,00	1.629.000,00	0,00	1.775.000,00	0,00	1.921.000,00	0,00	6.804.000,00
TOTAL GERAL	1.479.000,00	0,00	1.629.000,00	0,00	1.775.000,00	0,00	1.921.000,00	0,00	6.804.000,00



Macro Objetivo: GOIÁS EMPREENDEDOR E COMPETITIVO
Estratégia Mobilizadora: INCREMENTO DAS RELAÇÕES INTERNACIONAIS E COMÉRCIO EXTERIOR

560

AÇÃO 2222 - MISSÕES COMERCIAIS**PROGRAMA:** PROGRAMA GOIÁS EXPORTADOR**COD:** 1860

DADOS FINANCEIROS (ACUMULADO 2008 - 2011)						
ÓRGÃO RESPONSÁVEL	UNIDADE ORÇAMENTÁRIA	SEGMENTO	REGIÃO	O.G.E.	DEMAIS FONTES	TOTAL GERAL
SECOMEX	1601 - GAB-SECOMEX	NENHUM SEGMENTO	A Regionalizar	2.253.000,00	0,00	2.253.000,00
TOTAL DA UNIDADE				2.253.000,00	0,00	2.253.000,00
TOTAL DA AÇÃO				2.253.000,00	0,00	2.253.000,00

DADOS FÍSICOS (ACUMULADO 2008 - 2011)					
ÓRGÃO RESPONSÁVEL	UNIDADE ORÇAMENTÁRIA	SEGMENTO	PRODUTO	REGIÃO	TOTAL GERAL
SECOMEX	1601 - GAB-SECOMEX	NENHUM SEGMENTO	MISSÃO COMERCIAL REALIZADA / UNIDADE	A Regionalizar	4,00
TOTAL DA UNIDADE					4,00
TOTAL DA AÇÃO					4,00

AÇÃO 2223 - SEMINÁRIOS E EVENTOS DE NEGÓCIOS**PROGRAMA:** PROGRAMA GOIÁS EXPORTADOR**COD:** 1860

DADOS FINANCEIROS (ACUMULADO 2008 - 2011)						
ÓRGÃO RESPONSÁVEL	UNIDADE ORÇAMENTÁRIA	SEGMENTO	REGIÃO	O.G.E.	DEMAIS FONTES	TOTAL GERAL
SECOMEX	1601 - GAB-SECOMEX	NENHUM SEGMENTO	A Regionalizar	1.039.000,00	0,00	1.039.000,00
TOTAL DA UNIDADE				1.039.000,00	0,00	1.039.000,00
TOTAL DA AÇÃO				1.039.000,00	0,00	1.039.000,00



561

DADOS FÍSICOS (ACUMULADO 2008 - 2011)						
ÓRGÃO RESPONSÁVEL	UNIDADE ORÇAMENTÁRIA	SEGMENTO	PRODUTO	REGIÃO	TOTAL GERAL	
SECOMEX	1601 - GAB-SECOMEX	NENHUM SEGMENTO	SEMINÁRIO REALIZADO / UNIDADE	A Regionalizar	4,00	
TOTAL DA UNIDADE					4,00	
TOTAL DA AÇÃO					4,00	

AÇÃO 2626 - PESQUISAS DE MERCADOS

PROGRAMA: PROGRAMA GOIÁS EXPORTADOR

COD: 1860

DADOS FINANCEIROS (ACUMULADO 2008 - 2011)						
ÓRGÃO RESPONSÁVEL	UNIDADE ORÇAMENTÁRIA	SEGMENTO	REGIÃO	O.G.E.	DEMAIS FONTES	TOTAL GERAL
SECOMEX	1601 - GAB-SECOMEX	MICRO E PEQUENO EMPRESÁRIO	A Regionalizar	300.000,00	0,00	300.000,00
TOTAL DA UNIDADE				300.000,00	0,00	300.000,00
TOTAL DA AÇÃO				300.000,00	0,00	300.000,00

DADOS FÍSICOS (ACUMULADO 2008 - 2011)						
ÓRGÃO RESPONSÁVEL	UNIDADE ORÇAMENTÁRIA	SEGMENTO	PRODUTO	REGIÃO	TOTAL GERAL	
SECOMEX	1601 - GAB-SECOMEX	MICRO E PEQUENO EMPRESÁRIO	EMPRESA/EMPRESÁRIO ATENDIDO / UNIDADE	A Regionalizar	450,00	
TOTAL DA UNIDADE					450,00	
TOTAL DA AÇÃO					450,00	

AÇÃO 2627 - PRIMEIRA EXPORTAÇÃO

PROGRAMA: PROGRAMA GOIÁS EXPORTADOR

COD: 1860

DADOS FINANCEIROS (ACUMULADO 2008 - 2011)						
ÓRGÃO RESPONSÁVEL	UNIDADE ORÇAMENTÁRIA	SEGMENTO	REGIÃO	O.G.E.	DEMAIS FONTES	TOTAL GERAL



562

DADOS FINANCEIROS (ACUMULADO 2008 - 2011)

ÓRGÃO RESPONSÁVEL	UNIDADE ORÇAMENTÁRIA	SEGMENTO	REGIÃO	O.G.E.	DEMAIS FONTES	TOTAL GERAL
SECOMEX	1601 - GAB-SECOMEX	MICRO E PEQUENO EMPRESÁRIO	A Regionalizar	642.000,00	0,00	642.000,00
TOTAL DA UNIDADE				642.000,00	0,00	642.000,00
TOTAL DA AÇÃO				642.000,00	0,00	642.000,00

DADOS FÍSICOS (ACUMULADO 2008 - 2011)

ÓRGÃO RESPONSÁVEL	UNIDADE ORÇAMENTÁRIA	SEGMENTO	PRODUTO	REGIÃO	TOTAL GERAL
SECOMEX	1601 - GAB-SECOMEX	MICRO E PEQUENO EMPRESÁRIO	EMPRESA/EMPRESÁRIO ATENDIDO / UNIDADE	A Regionalizar	6,00
TOTAL DA UNIDADE					6,00
TOTAL DA AÇÃO					6,00

AÇÃO 2628 - MUNICÍPIO EXPORTADOR

PROGRAMA: PROGRAMA GOIÁS EXPORTADOR

COD: 1860

DADOS FINANCEIROS (ACUMULADO 2008 - 2011)

ÓRGÃO RESPONSÁVEL	UNIDADE ORÇAMENTÁRIA	SEGMENTO	REGIÃO	O.G.E.	DEMAIS FONTES	TOTAL GERAL
SECOMEX	1601 - GAB-SECOMEX	MICRO E PEQUENO EMPRESÁRIO	A Regionalizar	2.298.000,00	0,00	2.298.000,00
TOTAL DA UNIDADE				2.298.000,00	0,00	2.298.000,00
TOTAL DA AÇÃO				2.298.000,00	0,00	2.298.000,00

DADOS FÍSICOS (ACUMULADO 2008 - 2011)

ÓRGÃO RESPONSÁVEL	UNIDADE ORÇAMENTÁRIA	SEGMENTO	PRODUTO	REGIÃO	TOTAL GERAL
SECOMEX	1601 - GAB-SECOMEX	MICRO E PEQUENO EMPRESÁRIO	MUNICÍPIO ATENDIDO / UNIDADE	A Regionalizar	12,00
TOTAL DA UNIDADE					12,00
TOTAL DA AÇÃO					12,00



AÇÃO 2629 - CADASTRO DO EXPORTADOR


563

PROGRAMA: PROGRAMA GOIÁS EXPORTADOR

COD: 1860

DADOS FINANCEIROS (ACUMULADO 2008 - 2011)						
ÓRGÃO RESPONSÁVEL	UNIDADE ORÇAMENTÁRIA	SEGMENTO	REGIÃO	O.G.E.	DEMAIS FONTES	TOTAL GERAL
SECOMEX	1601 - GAB-SECOMEX	NENHUM SEGMENTO	A Regionalizar	272.000,00	0,00	272.000,00
TOTAL DA UNIDADE				272.000,00	0,00	272.000,00
TOTAL DA AÇÃO				272.000,00	0,00	272.000,00


DADOS FÍSICOS (ACUMULADO 2008 - 2011)					
ÓRGÃO RESPONSÁVEL	UNIDADE ORÇAMENTÁRIA	SEGMENTO	PRODUTO	REGIÃO	TOTAL GERAL
SECOMEX	1601 - GAB-SECOMEX	NENHUM SEGMENTO	ATENDIMENTO REALIZADO / NÚMERO	A Regionalizar	5000,00
TOTAL DA UNIDADE					5.000,00
TOTAL DA AÇÃO					5.000,00



E
I
X
O
3

DESENVOLVIMENTO REGIONAL E LOCAL SUSTENTÁVEL

“GOIÁS INTEGRADO E
SUSTENTÁVEL”






Estratégia Mobilizadora: INTERIORIZAÇÃO DO DESENVOLVIMENTO E CIDADES SUSTENTÁVEIS

DIRETRIZES

- Promoção do desenvolvimento local integrado e sustentável dos municípios goianos de pequeno porte, articulando políticas públicas nos níveis federal, estadual e municipal, por meio de convênios de cooperação técnica e financeira, despertando e desenvolvendo as aptidões econômicas locais.
- Promoção do desenvolvimento urbanístico, considerando a política de urbanismo como um conjunto de processos sócio-espaciais capazes de reinterpretar os problemas urbanos.
- Planejamento e realização de intervenções urbanas nos espaços das cidades goianas de médio e grande porte, disponibilizando instrumentos mais dinâmicos que viabilizem ações e decisões dos agentes públicos para a obtenção de uma estrutura urbana equilibrada, dentro dos princípios de justiça, equidade, qualidade sócio-espacial e ambiental.
- Otimização do ordenamento e planejamento do espaço urbano nos municípios, principalmente das regiões especiais de planejamento, considerando as especificidades de cada região.
- Promoção do despertar das comunidades locais como agentes de seu desenvolvimento.
- Promoção da integração do espaço urbano ao rural de forma complementar e sistemática, valorizando a cultura local, garantindo a justa inclusão social e o meio ambiente equilibrado.
- Estabelecimento do Estatuto dos Municípios Goianos com parâmetros e normas de ocupação e ordenamento do solo urbano, possibilitando o desenvolvimento sustentável das cidades.
- Apoio aos municípios para desenvolverem seus planos diretores auto-aplicáveis de forma democrática, auxiliando na estruturação de um sistema de gestão pública integrada e aliada ao controle social, garantido o cumprimento da função social da cidade e da propriedade.
- Requalificação dos espaços de uso público, potencializando a função social da cidade e integrando Poder Público e sociedade, com o apoio da iniciativa privada e do terceiro setor.
- Desenvolvimento de projetos de espaços e equipamentos de uso público que possam ser referências arquitetônicas para o Estado, respeitando a paisagem e a cultura local.
- Normatização da produção do espaço urbano em cadernos técnicos, sistematizando parâmetros e normas de orientação que nortearão a produção dos espaços e equipamentos de uso público nos municípios goianos.
- Prestação de assistência técnica para produção do espaço urbano, dando apoio técnico e institucional às equipes da administração pública municipal na definição dos programas de necessidades, projetos e obras de edifícios, equipamentos e mobiliários urbanos.
- Fortalecimento do município como ente federado.
- Qualificação da gestão municipal por capacitações programadas para os quadros do Executivo e Legislativo municipais, bem como lideranças comunitárias, com base no planejamento urbano.
- Ampliação da estrutura técnico-profissional dos municípios, promovendo a interiorização de profissionais das áreas afins ao planejamento urbano.
- Criação de um centro de referência e gerenciamento de informações e produções científicas e tecnológicas para apoio e fundamentação na elaboração, monitoramento e avaliação de políticas públicas voltadas para o desenvolvimento urbano e regional sustentável.






DESENVOLVIMENTO REGIONAL E LOCAL SUSTENTÁVEL – “GOIÁS INTEGRADO E SUSTENTÁVEL”

Estratégia Mobilizadora: INTERIORIZAÇÃO DO DESENVOLVIMENTO E CIDADES SUSTENTÁVEIS

- 1033 - Programa de Desenvolvimento Local e Urbanístico
- 1866 - Programa Planejamento Urbano e Cidades Sustentáveis
- 1882 - Programa Fortalecimento da Gestão Municipal





PLANO PLURIANUAL - 2008 - 2011

569

Macro Objetivo: GOIÁS INTEGRADO E SUSTENTÁVEL

Estratégia Mobilizadora: INTERIORIZAÇÃO DO DESENVOLVIMENTO E CIDADES SUSTENTÁVEIS

1033 - PROGRAMA DE DESENVOLVIMENTO LOCAL E URBANÍSTICO

ÓRGÃO GESTOR: AGDR - AGENCIA GOIANA DE DESENVOLVIMENTO REGIONAL - AGDR

OBJETIVO: Promover o desenvolvimento local integrado sustentável dos municípios de pequeno porte e o desenvolvimento urbanístico das cidades de médio e grande porte de Goiás.

PÚBLICO ALVO: Municípios de pequeno porte e Regiões Especiais de Planejamento.

DESCRIÇÃO

O Programa de Desenvolvimento Local e Urbanístico desenvolve um conjunto articulado e integrado de ações, tendo em vista a interiorização do desenvolvimento e a construção de cidades sustentáveis em Goiás.

Assim, o programa possui duas vertentes:

1. Desenvolvimento Local - promove o desenvolvimento local integrado e sustentável dos municípios goianos de pequeno porte, articulando políticas públicas nos níveis federal, estadual e municipal, através de convênios de cooperação técnica e financeira, fomentando ações que tornem os municípios selecionados auto-sustentáveis, despertando e desenvolvendo as aptidões econômicas locais; e
2. Desenvolvimento Urbanístico - considerando a política de urbanismo como um conjunto de processos sócio-espaciais capazes de reinterpretar os problemas urbanos, o programa propõe o planejamento e a realização de intervenções urbanas nos espaços das cidades goianas de médio e grande porte, disponibilizando instrumentos mais dinâmicos que viabilizem ações e decisões dos agentes públicos para a obtenção de uma estrutura urbana equilibrada, dentro dos princípios de justiça, equidade, qualidade sócio-espacial e ambiental.

O programa justifica-se pela necessidade do ordenamento e planejamento do espaço urbano nos municípios, principalmente das regiões especiais de planejamento, considerando as especificidades de cada região. Ademais, efetiva-se através de ações estratégicas de execução de políticas urbanas baseadas em planos diretores, diretrizes e legislação urbanísticas, apoio e acompanhamento de cadastros técnicos municipais e obras de ação urbana, mediante a celebração de convênios de cooperação técnica e financeira entre os Governos Federal, Estadual e Municipais.

As ações estratégicas para implementação são: obras de ação urbana; projetos especiais; cooperação e execução de projetos nos municípios; e outras.

DADOS FINANCEIROS

REGIÃO	2008		2009		2010		2011		TOTAL GERAL
	OGE	DEMAIS FONTES	OGE	DEMAIS FONTES	OGE	DEMAIS FONTES	OGE	DEMAIS FONTES	
A Regionalizar	102.000,00	0,00	116.000,00	0,00	140.000,00	0,00	168.000,00	0,00	526.000,00
TOTAL GERAL	102.000,00	0,00	116.000,00	0,00	140.000,00	0,00	168.000,00	0,00	526.000,00

Macro Objetivo: GOIÁS INTEGRADO E SUSTENTÁVEL
Estratégia Mobilizadora: INTERIORIZAÇÃO DO DESENVOLVIMENTO E CIDADES SUSTENTÁVEIS

570

AÇÃO 1039 - CONCLUSÃO DE OBRAS EM OUTRAS REGIÕES**PROGRAMA:** PROGRAMA DE DESENVOLVIMENTO LOCAL E URBANÍSTICO**COD:** 1033

DADOS FINANCEIROS (ACUMULADO 2008 - 2011)						
ÓRGÃO RESPONSÁVEL	UNIDADE ORÇAMENTÁRIA	SEGMENTO	REGIÃO	O.G.E.	DEMAIS FONTES	TOTAL GERAL
SEPLAN	2702 - ENCARGOS	NENHUM SEGMENTO	A Regionalizar	40.000,00	0,00	40.000,00
TOTAL DA UNIDADE				40.000,00	0,00	40.000,00
TOTAL DA AÇÃO				40.000,00	0,00	40.000,00

DADOS FÍSICOS (ACUMULADO 2008 - 2011)					
ÓRGÃO RESPONSÁVEL	UNIDADE ORÇAMENTÁRIA	SEGMENTO	PRODUTO	REGIÃO	TOTAL GERAL
SEPLAN	2702 - ENCARGOS	NENHUM SEGMENTO	OBRA CONCLUÍDA / UNIDADE	A Regionalizar	13,00
TOTAL DA UNIDADE					13,00
TOTAL DA AÇÃO					13,00

AÇÃO 1069 - OBRAS DE AÇÃO URBANA**PROGRAMA:** PROGRAMA DE DESENVOLVIMENTO LOCAL E URBANÍSTICO**COD:** 1033

DADOS FINANCEIROS (ACUMULADO 2008 - 2011)						
ÓRGÃO RESPONSÁVEL	UNIDADE ORÇAMENTÁRIA	SEGMENTO	REGIÃO	O.G.E.	DEMAIS FONTES	TOTAL GERAL
AGDR	5701 - AGDR	NENHUM SEGMENTO	A Regionalizar	350.000,00	0,00	350.000,00
TOTAL DA UNIDADE				350.000,00	0,00	350.000,00
TOTAL DA AÇÃO				350.000,00	0,00	350.000,00



571

DADOS FÍSICOS (ACUMULADO 2008 - 2011)						
ÓRGÃO RESPONSÁVEL	UNIDADE ORÇAMENTÁRIA	SEGMENTO	PRODUTO	REGIÃO	TOTAL GERAL	
AGDR	5701 - AGDR	NENHUM SEGMENTO	OBRA EXECUTADA / UNIDADE	A Regionalizar	8,00	
TOTAL DA UNIDADE					8,00	
TOTAL DA AÇÃO					8,00	

AÇÃO 1071 - PROJETOS ESPECIAIS

PROGRAMA: PROGRAMA DE DESENVOLVIMENTO LOCAL E URBANÍSTICO

COD: 1033

DADOS FINANCEIROS (ACUMULADO 2008 - 2011)						
ÓRGÃO RESPONSÁVEL	UNIDADE ORÇAMENTÁRIA	SEGMENTO	REGIÃO	O.G.E.	DEMAIS FONTES	TOTAL GERAL
AGDR	5701 - AGDR	NENHUM SEGMENTO	A Regionalizar	64.000,00	0,00	64.000,00
TOTAL DA UNIDADE				64.000,00	0,00	64.000,00
TOTAL DA AÇÃO				64.000,00	0,00	64.000,00

DADOS FÍSICOS (ACUMULADO 2008 - 2011)						
ÓRGÃO RESPONSÁVEL	UNIDADE ORÇAMENTÁRIA	SEGMENTO	PRODUTO	REGIÃO	TOTAL GERAL	
AGDR	5701 - AGDR	NENHUM SEGMENTO	PROJETO EXECUTADO / UNIDADE	A Regionalizar	4,00	
TOTAL DA UNIDADE					4,00	
TOTAL DA AÇÃO					4,00	

AÇÃO 1195 - DESENVOLVIMENTO DE AÇÕES DE COOPERAÇÃO E EXECUÇÃO DE PROJETOS NOS MUNICÍPIOS GOIANOS

PROGRAMA: PROGRAMA DE DESENVOLVIMENTO LOCAL E URBANÍSTICO

COD: 1033

DADOS FINANCEIROS (ACUMULADO 2008 - 2011)						
ÓRGÃO RESPONSÁVEL	UNIDADE ORÇAMENTÁRIA	SEGMENTO	REGIÃO	O.G.E.	DEMAIS FONTES	TOTAL GERAL



572

DADOS FINANCEIROS (ACUMULADO 2008 - 2011)						
ÓRGÃO RESPONSÁVEL	UNIDADE ORÇAMENTÁRIA	SEGMENTO	REGIÃO	O.G.E.	DEMAIS FONTES	TOTAL GERAL
SEPLAN	2701 - GAB-SEPLAN	NENHUM SEGMENTO	A Regionalizar	40.000,00	0,00	40.000,00
TOTAL DA UNIDADE				40.000,00	0,00	40.000,00
TOTAL DA AÇÃO				40.000,00	0,00	40.000,00

DADOS FÍSICOS (ACUMULADO 2008 - 2011)					
ÓRGÃO RESPONSÁVEL	UNIDADE ORÇAMENTÁRIA	SEGMENTO	PRODUTO	REGIÃO	TOTAL GERAL
SEPLAN	2701 - GAB-SEPLAN	NENHUM SEGMENTO	AÇÃO REALIZADA / UNIDADE	A Regionalizar	7,00
TOTAL DA UNIDADE					7,00
TOTAL DA AÇÃO					7,00

AÇÃO 2094 - IMPLEMENTAÇÃO E SUSTENTABILIDADE DO PROGRAMA

PROGRAMA: PROGRAMA DE DESENVOLVIMENTO LOCAL E URBANÍSTICO

COD: 1033

DADOS FINANCEIROS (ACUMULADO 2008 - 2011)						
ÓRGÃO RESPONSÁVEL	UNIDADE ORÇAMENTÁRIA	SEGMENTO	REGIÃO	O.G.E.	DEMAIS FONTES	TOTAL GERAL
AGDR	5701 - AGDR	NENHUM SEGMENTO	A Regionalizar	32.000,00	0,00	32.000,00
TOTAL DA UNIDADE				32.000,00	0,00	32.000,00
TOTAL DA AÇÃO				32.000,00	0,00	32.000,00

DADOS FÍSICOS (ACUMULADO 2008 - 2011)					
ÓRGÃO RESPONSÁVEL	UNIDADE ORÇAMENTÁRIA	SEGMENTO	PRODUTO	REGIÃO	TOTAL GERAL
AGDR	5701 - AGDR	NENHUM SEGMENTO	MUNICÍPIO ATENDIDO / UNIDADE	A Regionalizar	4,00
TOTAL DA UNIDADE					4,00
TOTAL DA AÇÃO					4,00



PLANO PLURIANUAL - 2008 - 2011

573

Macro Objetivo: GOIÁS INTEGRADO E SUSTENTÁVEL

Estratégia Mobilizadora: INTERIORIZAÇÃO DO DESENVOLVIMENTO E CIDADES SUSTENTÁVEIS

1866 - PROGRAMA PLANEJAMENTO URBANO E CIDADES SUSTENTÁVEIS

ÓRGÃO GESTOR: CIDADES - SECRETARIA DAS CIDADES

OBJETIVO: Promover o desenvolvimento econômico e territorial de forma socialmente justa e ambientalmente equilibrada, integrando espaço urbano ao espaço rural, respeitando e valorizando a cultura local e fortalecendo as relações regionais.

PÚBLICO ALVO: População dos municípios goianos.

DESCRIÇÃO

O Programa Planejamento Urbano e Cidades Sustentáveis está fundamentado na promoção da integração do espaço urbano ao rural de forma complementar e sistemática, valorizando a cultura local, garantindo a justa inclusão social e o meio ambiente equilibrado.

O processo de urbanização com ocupação e uso indiscriminado e desordenado do solo provoca uma crescente deseconomia urbana, exigindo mais investimentos públicos sem que os resultados correspondam às expectativas e necessidades de organização física e funcional, indispensável às condições de equilíbrio ambiental e qualidade de vida com justiça social.

Assim, é urgente a implementação de mecanismos que estimulem e tornem realidade o exercício do planejamento como orientador do crescimento urbano, de forma sustentável e sustentada, criando condições de continuidade e avanço efetivo na qualidade de vida em Goiás.

As linhas de ação do programa são:

- I. Elaboração do Estatuto dos Municípios Goianos - estabelecer parâmetros e normas de ocupação e ordenamento do solo urbano;
- II. Elaboração dos Planos Diretores Democráticos que garantam a cidade pra gente - apoiar os municípios em planos diretores auto-aplicáveis de forma democrática, auxiliando na estruturação de um sistema de gestão integrada e aliada ao controle social, garantido a função social da cidade e da propriedade;
- III. Requalificação dos espaços urbanos como espaço da gente - requalificar espaços de uso público, garantindo a função social e integrando Poder Público e sociedade, com o apoio da iniciativa privada e o terceiro setor;
- IV. Elaboração de projetos referenciais - desenvolver projetos de espaços e equipamentos de uso público que possam ser referências arquitetônicas;
- V. Normatizar a produção do espaço urbano em cadernos técnicos - desenvolver e sistematizar parâmetros e normas técnicas de orientação; e
- VI. Prestar assistência técnica para produção do espaço urbano - dar apoio técnico e institucional às Administrações Municipais.

DADOS FINANCEIROS

REGIÃO	2008		2009		2010		2011		TOTAL GERAL
	OGE	DEMAIS FONTES	OGE	DEMAIS FONTES	OGE	DEMAIS FONTES	OGE	DEMAIS FONTES	
Região Centro Goiano (Eixo BR-153)	722.000,00	0,00	800.000,00	0,00	846.000,00	0,00	920.000,00	0,00	3.288.000,00
A Regionalizar	7.294.000,00	1.000,00	7.860.000,00	1.000,00	8.438.000,00	1.000,00	8.993.000,00	1.000,00	32.589.000,00
TOTAL GERAL	8.016.000,00	1.000,00	8.660.000,00	1.000,00	9.284.000,00	1.000,00	9.913.000,00	1.000,00	35.877.000,00



Macro Objetivo: GOIÁS INTEGRADO E SUSTENTÁVEL
Estratégia Mobilizadora: INTERIORIZAÇÃO DO DESENVOLVIMENTO E CIDADES SUSTENTÁVEIS

574

AÇÃO 2654 - ELABORAÇÃO DO ESTATUTO DOS MUNICÍPIOS GOIANOS

PROGRAMA: PROGRAMA PLANEJAMENTO URBANO E CIDADES SUSTENTÁVEIS

COD: 1866

DADOS FINANCEIROS (ACUMULADO 2008 - 2011)						
ÓRGÃO RESPONSÁVEL	UNIDADE ORÇAMENTÁRIA	SEGMENTO	REGIÃO	O.G.E.	DEMAIS FONTES	TOTAL GERAL
CIDADES	1801 - GAB_SECID	NENHUM SEGMENTO	Região Centro Goiano (Eixo BR-153)	3.288.000,00	0,00	3.288.000,00
TOTAL DA UNIDADE				3.288.000,00	0,00	3.288.000,00
TOTAL DA AÇÃO				3.288.000,00	0,00	3.288.000,00

DADOS FÍSICOS (ACUMULADO 2008 - 2011)					
ÓRGÃO RESPONSÁVEL	UNIDADE ORÇAMENTÁRIA	SEGMENTO	PRODUTO	REGIÃO	TOTAL GERAL
CIDADES	1801 - GAB_SECID	NENHUM SEGMENTO	LEI PUBLICADA / UNIDADE	Região Centro Goiano (Eixo BR-153)	1,00
TOTAL DA UNIDADE					1,00
TOTAL DA AÇÃO					1,00

AÇÃO 2655 - ELABORAÇÃO DOS PLANOS DIRETORES DEMOCRÁTICOS CIDADE PRA GENTE

PROGRAMA: PROGRAMA PLANEJAMENTO URBANO E CIDADES SUSTENTÁVEIS

COD: 1866

DADOS FINANCEIROS (ACUMULADO 2008 - 2011)						
ÓRGÃO RESPONSÁVEL	UNIDADE ORÇAMENTÁRIA	SEGMENTO	REGIÃO	O.G.E.	DEMAIS FONTES	TOTAL GERAL
CIDADES	1801 - GAB_SECID	NENHUM SEGMENTO	A Regionalizar	7.161.000,00	0,00	7.161.000,00
TOTAL DA UNIDADE				7.161.000,00	0,00	7.161.000,00
TOTAL DA AÇÃO				7.161.000,00	0,00	7.161.000,00



575

DADOS FÍSICOS (ACUMULADO 2008 - 2011)						
ÓRGÃO RESPONSÁVEL	UNIDADE ORÇAMENTÁRIA	SEGMENTO	PRODUTO	REGIÃO	TOTAL GERAL	
CIDADES	1801 - GAB_SECID	NENHUM SEGMENTO	PLANO ELABORADO / UNIDADE	A Regionalizar	246,00	
TOTAL DA UNIDADE					246,00	
TOTAL DA AÇÃO					246,00	

AÇÃO 2656 - REQUALIFICAÇÃO DOS ESPAÇOS URBANOS ESPAÇO DA GENTE

PROGRAMA: PROGRAMA PLANEJAMENTO URBANO E CIDADES SUSTENTÁVEIS

COD: 1866

DADOS FINANCEIROS (ACUMULADO 2008 - 2011)						
ÓRGÃO RESPONSÁVEL	UNIDADE ORÇAMENTÁRIA	SEGMENTO	REGIÃO	O.G.E.	DEMAIS FONTES	TOTAL GERAL
CIDADES	1801 - GAB_SECID	NENHUM SEGMENTO	A Regionalizar	7.161.000,00	0,00	7.161.000,00
TOTAL DA UNIDADE				7.161.000,00	0,00	7.161.000,00
TOTAL DA AÇÃO				7.161.000,00	0,00	7.161.000,00

DADOS FÍSICOS (ACUMULADO 2008 - 2011)						
ÓRGÃO RESPONSÁVEL	UNIDADE ORÇAMENTÁRIA	SEGMENTO	PRODUTO	REGIÃO	TOTAL GERAL	
CIDADES	1801 - GAB_SECID	NENHUM SEGMENTO	INFRA-ESTRUTURA IMPLANTADA / UNIDADE	A Regionalizar	246,00	
TOTAL DA UNIDADE					246,00	
TOTAL DA AÇÃO					246,00	

AÇÃO 2657 - ELABORAÇÃO DE PROJETOS REFERENCIAIS

PROGRAMA: PROGRAMA PLANEJAMENTO URBANO E CIDADES SUSTENTÁVEIS

COD: 1866

DADOS FINANCEIROS (ACUMULADO 2008 - 2011)						
ÓRGÃO RESPONSÁVEL	UNIDADE ORÇAMENTÁRIA	SEGMENTO	REGIÃO	O.G.E.	DEMAIS FONTES	TOTAL GERAL



576

DADOS FINANCEIROS (ACUMULADO 2008 - 2011)

ÓRGÃO RESPONSÁVEL	UNIDADE ORÇAMENTÁRIA	SEGMENTO	REGIÃO	O.G.E.	DEMAIS FONTES	TOTAL GERAL
CIDADES	1801 - GAB_SECID	NENHUM SEGMENTO	A Regionalizar	7.161.000,00	0,00	7.161.000,00
TOTAL DA UNIDADE				7.161.000,00	0,00	7.161.000,00
TOTAL DA AÇÃO				7.161.000,00	0,00	7.161.000,00

DADOS FÍSICOS (ACUMULADO 2008 - 2011)

ÓRGÃO RESPONSÁVEL	UNIDADE ORÇAMENTÁRIA	SEGMENTO	PRODUTO	REGIÃO	TOTAL GERAL
CIDADES	1801 - GAB_SECID	NENHUM SEGMENTO	PROJETO CONCLUÍDO / UNIDADE	A Regionalizar	10,00
TOTAL DA UNIDADE					10,00
TOTAL DA AÇÃO					10,00

AÇÃO 2658 - NORMATIZAR A PRODUÇÃO DO ESPAÇO URBANO EM CADERNOS TÉCNICOS**PROGRAMA:** PROGRAMA PLANEJAMENTO URBANO E CIDADES SUSTENTÁVEIS**COD:** 1866

DADOS FINANCEIROS (ACUMULADO 2008 - 2011)

ÓRGÃO RESPONSÁVEL	UNIDADE ORÇAMENTÁRIA	SEGMENTO	REGIÃO	O.G.E.	DEMAIS FONTES	TOTAL GERAL
CIDADES	1801 - GAB_SECID	NENHUM SEGMENTO	A Regionalizar	3.941.000,00	4.000,00	3.945.000,00
TOTAL DA UNIDADE				3.941.000,00	4.000,00	3.945.000,00
TOTAL DA AÇÃO				3.941.000,00	4.000,00	3.945.000,00

DADOS FÍSICOS (ACUMULADO 2008 - 2011)

ÓRGÃO RESPONSÁVEL	UNIDADE ORÇAMENTÁRIA	SEGMENTO	PRODUTO	REGIÃO	TOTAL GERAL
CIDADES	1801 - GAB_SECID	NENHUM SEGMENTO	MATERIAL PRODUZIDO / UNIDADE	A Regionalizar	10,00
TOTAL DA UNIDADE					10,00
TOTAL DA AÇÃO					10,00

AÇÃO 2659 - PRESTAR ASSISTÊNCIA TÉCNICA PARA PRODUÇÃO DO ESPAÇO URBANO


577

PROGRAMA: PROGRAMA PLANEJAMENTO URBANO E CIDADES SUSTENTÁVEIS

COD: 1866

DADOS FINANCEIROS (ACUMULADO 2008 - 2011)						
ÓRGÃO RESPONSÁVEL	UNIDADE ORÇAMENTÁRIA	SEGMENTO	REGIÃO	O.G.E.	DEMAIS FONTES	TOTAL GERAL
CIDADES	1801 - GAB_SECID	NENHUM SEGMENTO	A Regionalizar	7.161.000,00	0,00	7.161.000,00
TOTAL DA UNIDADE				7.161.000,00	0,00	7.161.000,00
TOTAL DA AÇÃO				7.161.000,00	0,00	7.161.000,00

DADOS FÍSICOS (ACUMULADO 2008 - 2011)					
ÓRGÃO RESPONSÁVEL	UNIDADE ORÇAMENTÁRIA	SEGMENTO	PRODUTO	REGIÃO	TOTAL GERAL
CIDADES	1801 - GAB_SECID	NENHUM SEGMENTO	ASSESSORIA REALIZADA / UNIDADE	A Regionalizar	240,00
TOTAL DA UNIDADE					240,00
TOTAL DA AÇÃO					240,00



PLANO PLURIANUAL - 2008 - 2011

578

Macro Objetivo: GOIÁS INTEGRADO E SUSTENTÁVEL

Estratégia Mobilizadora: INTERIORIZAÇÃO DO DESENVOLVIMENTO E CIDADES SUSTENTÁVEIS

1882 - PROGRAMA FORTALECIMENTO DA GESTÃO MUNICIPAL**ÓRGÃO GESTOR:** CIDADES - SECRETARIA DAS CIDADES**OBJETIVO:** Promover a qualificação do sistema de gestão territorial e controle social, orientando esta gestão a partir de políticas públicas bem fundamentadas e estruturadas, fortalecendo o município como ente federado.**PÚBLICO ALVO:** Gestores e lideranças comunitárias dos municípios goianos.**DESCRIÇÃO**

O Programa Fortalecimento da Gestão Municipal está fundamentado na qualificação do sistema de gestão territorial e controle social, orientado a partir de políticas públicas bem fundamentadas e estruturadas, fortalecendo o município como ente federado.

As Administrações Municipais de Goiás ainda apresentam dificuldades na formulação e implementação de políticas públicas com vistas à maior eficiência, eficácia e efetividade da ação governamental. Em geral, estas dificuldades estão associadas à falta de qualificação e preparo técnico e, ainda, à falta de instrumentos administrativos e legais que pautem a gestão territorial.

O programa insere-se nessa perspectiva, por meio das seguintes linhas de ação:

- I. Qualificação da gestão municipal por capacitações programadas - capacitar e/ou qualificar os quadros do Executivo e Legislativo municipais, bem como lideranças comunitárias, com base no planejamento urbano;
- II. Ampliação da estrutura técnico-profissional dos municípios por meio de CIDADESCOLA - interiorização dos profissionais das áreas afins ao planejamento urbano, ampliando os quadros técnicos especializados nas prefeituras municipais; e
- III. Estruturação de políticas urbanas apoiadas em um arquivo das cidades - criar um centro de referência e gerenciamento de informações e produções científicas e tecnológicas para apoio e fundamentação da elaboração, monitoramento e avaliação de políticas públicas voltadas ao desenvolvimento urbano e regional sustentável.

DADOS FINANCEIROS

REGIÃO	2008		2009		2010		2011		TOTAL GERAL
	OGE	DEMAIS FONTES	OGE	DEMAIS FONTES	OGE	DEMAIS FONTES	OGE	DEMAIS FONTES	
A Regionalizar	4.794.000,00	0,00	5.184.000,00	0,00	5.562.000,00	0,00	5.943.000,00	0,00	21.483.000,00
TOTAL GERAL	4.794.000,00	0,00	5.184.000,00	0,00	5.562.000,00	0,00	5.943.000,00	0,00	21.483.000,00



Macro Objetivo: GOIÁS INTEGRADO E SUSTENTÁVEL
Estratégia Mobilizadora: INTERIORIZAÇÃO DO DESENVOLVIMENTO E CIDADES SUSTENTÁVEIS

579

AÇÃO 2720 - QUALIFICAR A GESTÃO MUNICIPAL CAPACITAÇÕES PROGRAMADAS

PROGRAMA: PROGRAMA FORTALECIMENTO DA GESTÃO MUNICIPAL

COD: 1882

DADOS FINANCEIROS (ACUMULADO 2008 - 2011)						
ÓRGÃO RESPONSÁVEL	UNIDADE ORÇAMENTÁRIA	SEGMENTO	REGIÃO	O.G.E.	DEMAIS FONTES	TOTAL GERAL
CIDADES	1801 - GAB_SECID	NENHUM SEGMENTO	A Regionalizar	7.161.000,00	0,00	7.161.000,00
TOTAL DA UNIDADE				7.161.000,00	0,00	7.161.000,00
TOTAL DA AÇÃO				7.161.000,00	0,00	7.161.000,00

DADOS FÍSICOS (ACUMULADO 2008 - 2011)					
ÓRGÃO RESPONSÁVEL	UNIDADE ORÇAMENTÁRIA	SEGMENTO	PRODUTO	REGIÃO	TOTAL GERAL
CIDADES	1801 - GAB_SECID	NENHUM SEGMENTO	PESSOA CAPACITADA / PESSOA	A Regionalizar	2706,00
TOTAL DA UNIDADE					2.706,00
TOTAL DA AÇÃO					2.706,00

AÇÃO 2721 - AMPLIAR A ESTRUTURA TÉCNICA PROFISSIONAL DOS MUNICÍPIOS CIDADESCOLA

PROGRAMA: PROGRAMA FORTALECIMENTO DA GESTÃO MUNICIPAL

COD: 1882

DADOS FINANCEIROS (ACUMULADO 2008 - 2011)						
ÓRGÃO RESPONSÁVEL	UNIDADE ORÇAMENTÁRIA	SEGMENTO	REGIÃO	O.G.E.	DEMAIS FONTES	TOTAL GERAL
CIDADES	1801 - GAB_SECID	NENHUM SEGMENTO	A Regionalizar	7.161.000,00	0,00	7.161.000,00
TOTAL DA UNIDADE				7.161.000,00	0,00	7.161.000,00
TOTAL DA AÇÃO				7.161.000,00	0,00	7.161.000,00



580

DADOS FÍSICOS (ACUMULADO 2008 - 2011)					
ÓRGÃO RESPONSÁVEL	UNIDADE ORÇAMENTÁRIA	SEGMENTO	PRODUTO	REGIÃO	TOTAL GERAL
CIDADES	1801 - GAB_SECID	NENHUM SEGMENTO	AÇÃO REALIZADA / UNIDADE	A Regionalizar	400,00
TOTAL DA UNIDADE					400,00
TOTAL DA AÇÃO					400,00

AÇÃO 2722 - ESTRUTURAR POLÍTICAS URBANAS - ARQUIVO DAS CIDADES**PROGRAMA:** PROGRAMA FORTALECIMENTO DA GESTÃO MUNICIPAL**COD:** 1882

DADOS FINANCEIROS (ACUMULADO 2008 - 2011)						
ÓRGÃO RESPONSÁVEL	UNIDADE ORÇAMENTÁRIA	SEGMENTO	REGIÃO	O.G.E.	DEMAIS FONTES	TOTAL GERAL
CIDADES	1801 - GAB_SECID	NENHUM SEGMENTO	A Regionalizar	7.161.000,00	0,00	7.161.000,00
TOTAL DA UNIDADE				7.161.000,00	0,00	7.161.000,00
TOTAL DA AÇÃO				7.161.000,00	0,00	7.161.000,00

DADOS FÍSICOS (ACUMULADO 2008 - 2011)					
ÓRGÃO RESPONSÁVEL	UNIDADE ORÇAMENTÁRIA	SEGMENTO	PRODUTO	REGIÃO	TOTAL GERAL
CIDADES	1801 - GAB_SECID	NENHUM SEGMENTO	AÇÃO REALIZADA / UNIDADE	A Regionalizar	12,00
TOTAL DA UNIDADE					12,00
TOTAL DA AÇÃO					12,00



Estratégia Mobilizadora: QUALIDADE AMBIENTAL E RESPONSABILIDADE SOCIAL

DIRETRIZES

- Conciliação da proteção à natureza com o desenvolvimento social e econômico de forma equitativa, eficaz e eficiente, possibilitando a melhoria da qualidade de vida.
- Revitalização da bacia hidrográfica do Tocantins/Araguaia, definindo de forma participativa o processo de recuperação, conservação e preservação ambiental, por meio da implementação de ações integradas e permanentes, que promovam o uso sustentável dos recursos naturais, a melhoria das condições sócio-ambientais, o aumento da quantidade e a melhoria da qualidade da água para usos múltiplos.
- Redução de passivos ambientais, desenvolvendo atividades de manejo e conservação de água e solo com a utilização de técnicas adequadas ao processo produtivo.
- Resgate da qualidade de vida na bacia do rio Meia Ponte através do restabelecimento do potencial dos seus recursos hídricos para o abastecimento público, industrial e agropecuário, buscando o equilíbrio do ecossistema.
- Proteção de espécies ameaçadas, promovendo o manejo adequado e o aumento da população de espécies como a Tartaruga-da-amazônia (*Podocnemis expansa*) e o peixe Pirarucu (*Arapaima gigas*).
- Promoção do zoneamento ecológico-econômico de Goiás, estabelecendo parâmetros confiáveis para o planejamento estadual, a partir do ordenamento do uso e ocupação do território.
- Promoção da gestão integrada de resíduos sólidos, efetivando a correta destinação final do lixo nos municípios do Estado, com redução do volume a ser disposto em aterros por meio do aproveitamento dos recicláveis e eliminação do trabalho infantil nos lixões.
- Realização efetiva de licenciamento ambiental de atividades utilizadoras de recursos ambientais, consideradas efetiva ou potencialmente poluidoras e dos empreendimentos capazes de causar degradação ambiental.
- Incentivo de boas práticas ambientais nos setores público e privado por meio da implementação ou estímulo à adoção de instrumentos de gestão ambiental, tais como: Bolsa Verde, Sistema de Gestão Ambiental em conformidade com a série ISO 14.000 e Mercado de Crédito de Carbono.
- Promoção do monitoramento ambiental da água, solo, ar, fauna e flora com vistas a subsidiar ações que garantam a qualidade do meio ambiente.
- Garantia da utilização racional dos recursos naturais do Estado de Goiás, em consonância com as normas e regulamentos estabelecidos para a sua sustentabilidade, visando diminuir a ação predatória do homem sobre a natureza.
- Promoção da conservação da biodiversidade por meio da gestão do Sistema Estadual de Unidades de Conservação - SEUC, Averbação de Reserva Legal e recuperação de Reservas Legais e Áreas de Preservação Permanente - APP.
- Implementação da política estadual de recursos hídricos, fortalecendo os instrumentos do sistema integrado de gerenciamento dos recursos hídricos do Estado de Goiás.
- Promoção de uma estratégia econômica, ambiental e técnica, integrada aos processos e produtos, a fim de aumentar a eficiência de uso de matérias-primas, água e energia, através da não geração, minimização ou reciclagem dos resíduos gerados, com benefícios ambientais e econômicos para os processos produtivos.
- Fortalecimento do Sistema de Meio Ambiente no Estado de Goiás,

Estratégia Mobilizadora: QUALIDADE AMBIENTAL E RESPONSABILIDADE SOCIAL **DIRETRIZES**

promovendo a articulação entre as instituições nos mais diferentes níveis para sua execução adequada, com definição clara de papéis e distinção entre formulação e execução, e alocação de responsabilidades em instituições localizadas em níveis compatíveis com a escala das questões a serem geridas.


- Definição e implementação da política estadual de biodiversidade com estabelecimento de políticas públicas voltadas à conservação da biodiversidade, possibilitando destacar a importância do Estado de Goiás para a preservação e conservação do Bioma Cerrado.
- Promoção da construção de valores sociais, conhecimentos, habilidades e competências voltadas para a conservação do meio ambiente.



DESENVOLVIMENTO REGIONAL E LOCAL SUSTENTÁVEL – “GOIÁS INTEGRADO E SUSTENTÁVEL”

Estratégia Mobilizadora: QUALIDADE AMBIENTAL E RESPONSABILIDADE SOCIAL

1856 - Programa Goiás Qualidade Ambiental





PLANO PLURIANUAL - 2008 - 2011

585

Macro Objetivo: GOIÁS INTEGRADO E SUSTENTÁVEL

Estratégia Mobilizadora: QUALIDADE AMBIENTAL E RESPONSABILIDADE SOCIAL

1856 - PROGRAMA GOIÁS QUALIDADE AMBIENTAL

ÓRGÃO GESTOR: SEMARH - SECRETARIA DO MEIO AMBIENTE E DOS RECURSOS HÍDRICOS

OBJETIVO: Promover a melhoria da qualidade ambiental no Estado de Goiás.

PÚBLICO ALVO: Empresários, proprietário de terras e beneficiários dos recursos naturais do Estado de Goiás.

DESCRIÇÃO

O Programa Goiás Qualidade Ambiental surge da necessidade de se conciliar a proteção da natureza com o desenvolvimento social e econômico de forma eqüitativa, eficaz e eficiente, possibilitando a melhoria da qualidade de vida em Goiás.

Desse modo, são realizadas ações finalísticas: licenciando as atividades utilizadoras de recursos ambientais, consideradas efetiva ou potencialmente poluidoras e os empreendimentos capazes de causar degradação ambiental; realizando a fiscalização ambiental buscando garantir que os recursos naturais do Estado de Goiás sejam explorados racionalmente, em consonância com as normas e regulamentos estabelecidos para a sua sustentabilidade, visando assim diminuir a ação predatória do homem sobre a natureza; promovendo o monitoramento ambiental da água, solo, ar, fauna e flora com vistas a subsidiar ações que garantam a qualidade do meio ambiente; e promovendo a conservação da biodiversidade por meio da gestão do Sistema Estadual de Unidades de Conservação - SEUC, averbação de reserva legal e recuperação de reservas legais e áreas de preservação permanente - APP.

Ademais, busca-se promover a proteção, o manejo adequado e aumento da população de espécies ameaçadas, tais como: Tartaruga-da-Amazônia (*Podocnemis expansa*) e do peixe Pirarucu (*Arapaima gigas*); promover a construção de valores sociais, conhecimentos, habilidades e competências voltadas para a conservação do meio ambiente; e incentivar boas práticas ambientais nos setores público e privado por meio da implementação ou incentivo à adoção de instrumentos de gestão ambiental, tais como: Bolsa Verde, Sistema de Gestão Ambiental em conformidade com a série ISO 14.000 e Mercado de Crédito de Carbono. As ações estratégicas para implementação são: revitalização da Bacia Hidrográfica do Tocantins/Araguaia; redução de passivos ambientais; Meia Ponte Rio Por Inteiro; proteção de espécies ameaçadas; zoneamento ecológico econômico; gestão integrada de resíduos sólidos; e outras.

DADOS FINANCEIROS

REGIÃO	2008		2009		2010		2011		TOTAL GERAL
	OGE	DEMAIS FONTES	OGE	DEMAIS FONTES	OGE	DEMAIS FONTES	OGE	DEMAIS FONTES	
A Regionalizar	29.214.000,00	79.000,00	29.836.000,00	72.000,00	30.086.000,00	41.000,00	30.197.000,00	147.000,00	119.672.000,00
TOTAL GERAL	29.214.000,00	79.000,00	29.836.000,00	72.000,00	30.086.000,00	41.000,00	30.197.000,00	147.000,00	119.672.000,00

Macro Objetivo: GOIÁS INTEGRADO E SUSTENTÁVEL
Estratégia Mobilizadora: QUALIDADE AMBIENTAL E RESPONSABILIDADE SOCIAL

586

AÇÃO 1144 - REVITALIZAÇÃO DA BACIA HIDROGRÁFICA DO TOCANTINS/ARAGUAIA - PROTAR**PROGRAMA:** PROGRAMA GOIÁS QUALIDADE AMBIENTAL**COD:** 1856

DADOS FINANCEIROS (ACUMULADO 2008 - 2011)						
ÓRGÃO RESPONSÁVEL	UNIDADE ORÇAMENTÁRIA	SEGMENTO	REGIÃO	O.G.E.	DEMAIS FONTES	TOTAL GERAL
SEMARH	2601 - GAB-SEMARH	NENHUM SEGMENTO	A Regionalizar	793.000,00	0,00	793.000,00
TOTAL DA UNIDADE				793.000,00	0,00	793.000,00
SEMARH	2650 - FEMA	NENHUM SEGMENTO	A Regionalizar	3.169.000,00	0,00	3.169.000,00
TOTAL DA UNIDADE				3.169.000,00	0,00	3.169.000,00
TOTAL DA AÇÃO				3.962.000,00	0,00	3.962.000,00

DADOS FÍSICOS (ACUMULADO 2008 - 2011)						
ÓRGÃO RESPONSÁVEL	UNIDADE ORÇAMENTÁRIA	SEGMENTO	PRODUTO	REGIÃO	TOTAL GERAL	
SEMARH	2601 - GAB-SEMARH	NENHUM SEGMENTO	GESTÃO SOCIOAMBIENTAL REALIZADA / PERCENTUAL	A Regionalizar	40,00	
TOTAL DA UNIDADE					40,00	
	2650 - FEMA			A Regionalizar	40,00	
TOTAL DA UNIDADE					40,00	
TOTAL DA AÇÃO					80,00	

AÇÃO 1145 - REDUÇÃO DE PASSIVOS AMBIENTAIS**PROGRAMA:** PROGRAMA GOIÁS QUALIDADE AMBIENTAL**COD:** 1856

DADOS FINANCEIROS (ACUMULADO 2008 - 2011)						
ÓRGÃO RESPONSÁVEL	UNIDADE ORÇAMENTÁRIA	SEGMENTO	REGIÃO	O.G.E.	DEMAIS FONTES	TOTAL GERAL



587

DADOS FINANCEIROS (ACUMULADO 2008 - 2011)						
ÓRGÃO RESPONSÁVEL	UNIDADE ORÇAMENTÁRIA	SEGMENTO	REGIÃO	O.G.E.	DEMAIS FONTES	TOTAL GERAL
SEMARH	2601 - GAB-SEMARH	NENHUM SEGMENTO	A Regionalizar	1.513.000,00	27.000,00	1.540.000,00
TOTAL DA UNIDADE				1.513.000,00	27.000,00	1.540.000,00
SEMARH	2650 - FEMA	NENHUM SEGMENTO	A Regionalizar	3.169.000,00	0,00	3.169.000,00
TOTAL DA UNIDADE				3.169.000,00	0,00	3.169.000,00
TOTAL DA AÇÃO				4.682.000,00	27.000,00	4.709.000,00

DADOS FÍSICOS (ACUMULADO 2008 - 2011)						
ÓRGÃO RESPONSÁVEL	UNIDADE ORÇAMENTÁRIA	SEGMENTO	PRODUTO	REGIÃO	TOTAL GERAL	
SEMARH	2650 - FEMA	NENHUM SEGMENTO	ÁREAS RECUPERADAS E EQUILIBRADAS / PERCENTUAL	A Regionalizar	24,00	
TOTAL DA UNIDADE					24,00	
TOTAL DA AÇÃO					24,00	

AÇÃO 1146 - MEIA PONTE RIO POR INTEIRO

PROGRAMA: PROGRAMA GOIÁS QUALIDADE AMBIENTAL

COD: 1856

DADOS FINANCEIROS (ACUMULADO 2008 - 2011)						
ÓRGÃO RESPONSÁVEL	UNIDADE ORÇAMENTÁRIA	SEGMENTO	REGIÃO	O.G.E.	DEMAIS FONTES	TOTAL GERAL
SEMARH	2601 - GAB-SEMARH	NENHUM SEGMENTO	A Regionalizar	4.493.000,00	0,00	4.493.000,00
TOTAL DA UNIDADE				4.493.000,00	0,00	4.493.000,00
SEMARH	2650 - FEMA	NENHUM SEGMENTO	A Regionalizar	3.169.000,00	0,00	3.169.000,00
TOTAL DA UNIDADE				3.169.000,00	0,00	3.169.000,00
TOTAL DA AÇÃO				7.662.000,00	0,00	7.662.000,00



588

DADOS FÍSICOS (ACUMULADO 2008 - 2011)					
ÓRGÃO RESPONSÁVEL	UNIDADE ORÇAMENTÁRIA	SEGMENTO	PRODUTO	REGIÃO	TOTAL GERAL
SEMARH	2601 - GAB-SEMARH	NENHUM SEGMENTO	RIO RECUPERADO / PERCENTUAL	A Regionalizar	50,00
TOTAL DA UNIDADE					50,00
	2650 - FEMA			A Regionalizar	20,00
TOTAL DA UNIDADE					20,00
TOTAL DA AÇÃO					70,00

AÇÃO 1147 - PROTEÇÃO DE ESPÉCIES AMEAÇADAS**PROGRAMA:** PROGRAMA GOIÁS QUALIDADE AMBIENTAL**COD:** 1856

DADOS FINANCEIROS (ACUMULADO 2008 - 2011)						
ÓRGÃO RESPONSÁVEL	UNIDADE ORÇAMENTÁRIA	SEGMENTO	REGIÃO	O.G.E.	DEMAIS FONTES	TOTAL GERAL
AGMA	5601 - AGMA	NENHUM SEGMENTO	A Regionalizar	7.232.000,00	0,00	7.232.000,00
TOTAL DA UNIDADE				7.232.000,00	0,00	7.232.000,00
TOTAL DA AÇÃO				7.232.000,00	0,00	7.232.000,00

DADOS FÍSICOS (ACUMULADO 2008 - 2011)					
ÓRGÃO RESPONSÁVEL	UNIDADE ORÇAMENTÁRIA	SEGMENTO	PRODUTO	REGIÃO	TOTAL GERAL
AGMA	5601 - AGMA	NENHUM SEGMENTO	PROJETO EXECUTADO / PERCENTUAL	A Regionalizar	85,00
TOTAL DA UNIDADE					85,00
TOTAL DA AÇÃO					85,00

AÇÃO 1148 - ZONEAMENTO ECOLÓGICO ECONÔMICO**PROGRAMA:** PROGRAMA GOIÁS QUALIDADE AMBIENTAL**COD:** 1856



589

DADOS FINANCEIROS (ACUMULADO 2008 - 2011)						
ÓRGÃO RESPONSÁVEL	UNIDADE ORÇAMENTÁRIA	SEGMENTO	REGIÃO	O.G.E.	DEMAIS FONTES	TOTAL GERAL
SEMARH	2601 - GAB-SEMARH	NENHUM SEGMENTO	A Regionalizar	4.792.000,00	0,00	4.792.000,00
TOTAL DA UNIDADE				4.792.000,00	0,00	4.792.000,00
SEMARH	2650 - FEMA	NENHUM SEGMENTO	A Regionalizar	557.000,00	0,00	557.000,00
TOTAL DA UNIDADE				557.000,00	0,00	557.000,00
TOTAL DA AÇÃO				5.349.000,00	0,00	5.349.000,00

DADOS FÍSICOS (ACUMULADO 2008 - 2011)						
ÓRGÃO RESPONSÁVEL	UNIDADE ORÇAMENTÁRIA	SEGMENTO	PRODUTO	REGIÃO	TOTAL GERAL	
SEMARH	2601 - GAB-SEMARH	NENHUM SEGMENTO	ORDENAMENTO TERRITORIAL ELABORADO / PERCENTUAL	A Regionalizar	90,00	
TOTAL DA UNIDADE					90,00	
	2650 - FEMA			A Regionalizar	10,00	
TOTAL DA UNIDADE					10,00	
TOTAL DA AÇÃO					100,00	

AÇÃO 1150 - GESTÃO INTEGRADA DE RESÍDUOS SÓLIDOS

PROGRAMA: PROGRAMA GOIÁS QUALIDADE AMBIENTAL

COD: 1856

DADOS FINANCEIROS (ACUMULADO 2008 - 2011)						
ÓRGÃO RESPONSÁVEL	UNIDADE ORÇAMENTÁRIA	SEGMENTO	REGIÃO	O.G.E.	DEMAIS FONTES	TOTAL GERAL
SEMARH	2601 - GAB-SEMARH	NENHUM SEGMENTO	A Regionalizar	1.487.000,00	60.000,00	1.547.000,00
TOTAL DA UNIDADE				1.487.000,00	60.000,00	1.547.000,00
SEMARH	2650 - FEMA	NENHUM SEGMENTO	A Regionalizar	3.169.000,00	0,00	3.169.000,00
TOTAL DA UNIDADE				3.169.000,00	0,00	3.169.000,00
TOTAL DA AÇÃO				4.656.000,00	60.000,00	4.716.000,00



590

DADOS FÍSICOS (ACUMULADO 2008 - 2011)

ÓRGÃO RESPONSÁVEL	UNIDADE ORÇAMENTÁRIA	SEGMENTO	PRODUTO	REGIÃO	TOTAL GERAL
SEMARH	2601 - GAB-SEMARH	NENHUM SEGMENTO	RESÍDUOS SÓLIDOS GERENCIADOS /	A Regionalizar	70,00
TOTAL DA UNIDADE					70,00
	2650 - FEMA			A Regionalizar	30,00
TOTAL DA UNIDADE					30,00
TOTAL DA AÇÃO					100,00

AÇÃO 2588 - LICENCIAMENTO AMBIENTAL

PROGRAMA: PROGRAMA GOIÁS QUALIDADE AMBIENTAL**COD:** 1856

DADOS FINANCEIROS (ACUMULADO 2008 - 2011)

ÓRGÃO RESPONSÁVEL	UNIDADE ORÇAMENTÁRIA	SEGMENTO	REGIÃO	O.G.E.	DEMAIS FONTES	TOTAL GERAL
AGMA	5601 - AGMA	NENHUM SEGMENTO	A Regionalizar	11.359.000,00	0,00	11.359.000,00
TOTAL DA UNIDADE				11.359.000,00	0,00	11.359.000,00
TOTAL DA AÇÃO				11.359.000,00	0,00	11.359.000,00

DADOS FÍSICOS (ACUMULADO 2008 - 2011)

ÓRGÃO RESPONSÁVEL	UNIDADE ORÇAMENTÁRIA	SEGMENTO	PRODUTO	REGIÃO	TOTAL GERAL
AGMA	5601 - AGMA	NENHUM SEGMENTO	PROCESSO ACOMPANHADO / PERCENTUAL	A Regionalizar	95,00
TOTAL DA UNIDADE					95,00
TOTAL DA AÇÃO					95,00

AÇÃO 2591 - IMPLEMENTAÇÃO DE INSTRUMENTOS DE GESTÃO AMBIENTAL

PROGRAMA: PROGRAMA GOIÁS QUALIDADE AMBIENTAL**COD:** 1856



591

DADOS FINANCEIROS (ACUMULADO 2008 - 2011)						
ÓRGÃO RESPONSÁVEL	UNIDADE ORÇAMENTÁRIA	SEGMENTO	REGIÃO	O.G.E.	DEMAIS FONTES	TOTAL GERAL
AGMA	5601 - AGMA	NENHUM SEGMENTO	A Regionalizar	3.064.000,00	0,00	3.064.000,00
TOTAL DA UNIDADE				3.064.000,00	0,00	3.064.000,00
TOTAL DA AÇÃO				3.064.000,00	0,00	3.064.000,00

DADOS FÍSICOS (ACUMULADO 2008 - 2011)					
ÓRGÃO RESPONSÁVEL	UNIDADE ORÇAMENTÁRIA	SEGMENTO	PRODUTO	REGIÃO	TOTAL GERAL
AGMA	5601 - AGMA	NENHUM SEGMENTO	AÇÃO EXECUTADA / UNIDADE	A Regionalizar	30,00
TOTAL DA UNIDADE					30,00
TOTAL DA AÇÃO					30,00

AÇÃO 2592 - MONITORAMENTO AMBIENTAL

PROGRAMA: PROGRAMA GOIÁS QUALIDADE AMBIENTAL

COD: 1856

DADOS FINANCEIROS (ACUMULADO 2008 - 2011)						
ÓRGÃO RESPONSÁVEL	UNIDADE ORÇAMENTÁRIA	SEGMENTO	REGIÃO	O.G.E.	DEMAIS FONTES	TOTAL GERAL
AGMA	5601 - AGMA	NENHUM SEGMENTO	A Regionalizar	9.067.000,00	0,00	9.067.000,00
TOTAL DA UNIDADE				9.067.000,00	0,00	9.067.000,00
TOTAL DA AÇÃO				9.067.000,00	0,00	9.067.000,00

DADOS FÍSICOS (ACUMULADO 2008 - 2011)					
ÓRGÃO RESPONSÁVEL	UNIDADE ORÇAMENTÁRIA	SEGMENTO	PRODUTO	REGIÃO	TOTAL GERAL
AGMA	5601 - AGMA	NENHUM SEGMENTO	ANÁLISE REALIZADA / UNIDADE	A Regionalizar	220,00
TOTAL DA UNIDADE					220,00
TOTAL DA AÇÃO					220,00



AÇÃO 2593 - FISCALIZAÇÃO AMBIENTAL

592

PROGRAMA: PROGRAMA GOIÁS QUALIDADE AMBIENTAL

COD: 1856

DADOS FINANCEIROS (ACUMULADO 2008 - 2011)						
ÓRGÃO RESPONSÁVEL	UNIDADE ORÇAMENTÁRIA	SEGMENTO	REGIÃO	O.G.E.	DEMAIS FONTES	TOTAL GERAL
AGMA	5601 - AGMA	NENHUM SEGMENTO	A Regionalizar	9.318.000,00	0,00	9.318.000,00
TOTAL DA UNIDADE				9.318.000,00	0,00	9.318.000,00
TOTAL DA AÇÃO				9.318.000,00	0,00	9.318.000,00

DADOS FÍSICOS (ACUMULADO 2008 - 2011)					
ÓRGÃO RESPONSÁVEL	UNIDADE ORÇAMENTÁRIA	SEGMENTO	PRODUTO	REGIÃO	TOTAL GERAL
AGMA	5601 - AGMA	NENHUM SEGMENTO	FISCALIZAÇÃO REALIZADA / UNIDADE	A Regionalizar	1800,00
TOTAL DA UNIDADE					1.800,00
TOTAL DA AÇÃO					1.800,00

AÇÃO 2594 - GESTÃO DE ÁREAS PROTEGIDAS

PROGRAMA: PROGRAMA GOIÁS QUALIDADE AMBIENTAL

COD: 1856

DADOS FINANCEIROS (ACUMULADO 2008 - 2011)						
ÓRGÃO RESPONSÁVEL	UNIDADE ORÇAMENTÁRIA	SEGMENTO	REGIÃO	O.G.E.	DEMAIS FONTES	TOTAL GERAL
AGMA	5601 - AGMA	NENHUM SEGMENTO	A Regionalizar	25.364.000,00	0,00	25.364.000,00
TOTAL DA UNIDADE				25.364.000,00	0,00	25.364.000,00
TOTAL DA AÇÃO				25.364.000,00	0,00	25.364.000,00

DADOS FÍSICOS (ACUMULADO 2008 - 2011)					
ÓRGÃO RESPONSÁVEL	UNIDADE ORÇAMENTÁRIA	SEGMENTO	PRODUTO	REGIÃO	TOTAL GERAL



593

DADOS FÍSICOS (ACUMULADO 2008 - 2011)						
ÓRGÃO RESPONSÁVEL	UNIDADE ORÇAMENTÁRIA	SEGMENTO	PRODUTO	REGIÃO	TOTAL GERAL	
AGMA	5601 - AGMA	NENHUM SEGMENTO	ÁREA REGULARIZADA / HECTARE	A Regionalizar	80,00	
TOTAL DA UNIDADE					80,00	
TOTAL DA AÇÃO					80,00	

AÇÃO 2595 - GESTÃO DOS RECURSOS HÍDRICOS EM GOIÁS

PROGRAMA: PROGRAMA GOIÁS QUALIDADE AMBIENTAL

COD: 1856

DADOS FINANCEIROS (ACUMULADO 2008 - 2011)						
ÓRGÃO RESPONSÁVEL	UNIDADE ORÇAMENTÁRIA	SEGMENTO	REGIÃO	O.G.E.	DEMAIS FONTES	TOTAL GERAL
SEMARH	2601 - GAB-SEMARH	NENHUM SEGMENTO	A Regionalizar	5.993.000,00	70.000,00	6.063.000,00
TOTAL DA UNIDADE				5.993.000,00	70.000,00	6.063.000,00
SEMARH	2650 - FEMA	NENHUM SEGMENTO	A Regionalizar	3.169.000,00	0,00	3.169.000,00
TOTAL DA UNIDADE				3.169.000,00	0,00	3.169.000,00
TOTAL DA AÇÃO				9.162.000,00	70.000,00	9.232.000,00

DADOS FÍSICOS (ACUMULADO 2008 - 2011)						
ÓRGÃO RESPONSÁVEL	UNIDADE ORÇAMENTÁRIA	SEGMENTO	PRODUTO	REGIÃO	TOTAL GERAL	
SEMARH	2601 - GAB-SEMARH	NENHUM SEGMENTO	MELHORIA NA QUANTIDADE E QUALIDADE DA ÁGUA / PERCENTUAL	A Regionalizar	9,00	
TOTAL DA UNIDADE					9,00	
	2650 - FEMA			A Regionalizar	4,00	
TOTAL DA UNIDADE					4,00	
TOTAL DA AÇÃO					13,00	

AÇÃO 2596 - FORMULAR A POLÍTICA E OS INSTRUMENTOS DE GESTÃO AMBIENTAL

PROGRAMA: PROGRAMA GOIÁS QUALIDADE AMBIENTAL

COD: 1856



594

DADOS FINANCEIROS (ACUMULADO 2008 - 2011)

ÓRGÃO RESPONSÁVEL	UNIDADE ORÇAMENTÁRIA	SEGMENTO	REGIÃO	O.G.E.	DEMAIS FONTES	TOTAL GERAL
SEMARH	2601 - GAB-SEMARH	NENHUM SEGMENTO	A Regionalizar	968.000,00	24.000,00	992.000,00
TOTAL DA UNIDADE				968.000,00	24.000,00	992.000,00
SEMARH	2650 - FEMA	NENHUM SEGMENTO	A Regionalizar	3.169.000,00	0,00	3.169.000,00
TOTAL DA UNIDADE				3.169.000,00	0,00	3.169.000,00
TOTAL DA AÇÃO				4.137.000,00	24.000,00	4.161.000,00

DADOS FÍSICOS (ACUMULADO 2008 - 2011)

ÓRGÃO RESPONSÁVEL	UNIDADE ORÇAMENTÁRIA	SEGMENTO	PRODUTO	REGIÃO	TOTAL GERAL
SEMARH	2601 - GAB-SEMARH	NENHUM SEGMENTO	PROCESSOS PRODUTIVOS EFICIENTES / PERCENTUAL	A Regionalizar	50,00
TOTAL DA UNIDADE					50,00
	2650 - FEMA			A Regionalizar	50,00
TOTAL DA UNIDADE					50,00
TOTAL DA AÇÃO					100,00

AÇÃO 2597 - FORTALECIMENTO DO SISTEMA DE MEIO AMBIENTE NO ESTADO DE GOIÁS**PROGRAMA:** PROGRAMA GOIÁS QUALIDADE AMBIENTAL**COD:** 1856

DADOS FINANCEIROS (ACUMULADO 2008 - 2011)

ÓRGÃO RESPONSÁVEL	UNIDADE ORÇAMENTÁRIA	SEGMENTO	REGIÃO	O.G.E.	DEMAIS FONTES	TOTAL GERAL
SEMARH	2601 - GAB-SEMARH	NENHUM SEGMENTO	A Regionalizar	1.617.000,00	158.000,00	1.775.000,00
TOTAL DA UNIDADE				1.617.000,00	158.000,00	1.775.000,00
SEMARH	2650 - FEMA	NENHUM SEGMENTO	A Regionalizar	3.169.000,00	0,00	3.169.000,00
TOTAL DA UNIDADE				3.169.000,00	0,00	3.169.000,00
TOTAL DA AÇÃO				4.786.000,00	158.000,00	4.944.000,00



595

DADOS FÍSICOS (ACUMULADO 2008 - 2011)						
ÓRGÃO RESPONSÁVEL	UNIDADE ORÇAMENTÁRIA	SEGMENTO	PRODUTO	REGIÃO	TOTAL GERAL	
SEMARH	2601 - GAB-SEMARH	NENHUM SEGMENTO	GESTÃO AMBIENTAL DESCENTRALIZADA / PERCENTUAL	A Regionalizar	70,00	
					TOTAL DA UNIDADE	70,00
					2650 - FEMA	27,00
					TOTAL DA UNIDADE	27,00
TOTAL DA AÇÃO						97,00

AÇÃO 2598 - CRIAÇÃO E IMPLEMENTAÇÃO DA POLÍTICA ESTADUAL DE BIODIVERSIDADE

PROGRAMA: PROGRAMA GOIÁS QUALIDADE AMBIENTAL

COD: 1856

DADOS FINANCEIROS (ACUMULADO 2008 - 2011)						
ÓRGÃO RESPONSÁVEL	UNIDADE ORÇAMENTÁRIA	SEGMENTO	REGIÃO	O.G.E.	DEMAIS FONTES	TOTAL GERAL
SEMARH	2601 - GAB-SEMARH	NENHUM SEGMENTO	A Regionalizar	3.293.000,00	0,00	3.293.000,00
					TOTAL DA UNIDADE	3.293.000,00
SEMARH	2650 - FEMA	NENHUM SEGMENTO	A Regionalizar	2.971.000,00	0,00	2.971.000,00
					TOTAL DA UNIDADE	2.971.000,00
TOTAL DA AÇÃO					6.264.000,00	0,00
						6.264.000,00

DADOS FÍSICOS (ACUMULADO 2008 - 2011)						
ÓRGÃO RESPONSÁVEL	UNIDADE ORÇAMENTÁRIA	SEGMENTO	PRODUTO	REGIÃO	TOTAL GERAL	
SEMARH	2601 - GAB-SEMARH	NENHUM SEGMENTO	RECURSO NATURAL PROTEGIDO / PERCENTUAL	A Regionalizar	12,00	
					TOTAL DA UNIDADE	12,00
					2650 - FEMA	5,00
					TOTAL DA UNIDADE	5,00
TOTAL DA AÇÃO						17,00



AÇÃO 2599 - CULTURA, EDUCAÇÃO E COMUNICAÇÃO AMBIENTAL

596

PROGRAMA: PROGRAMA GOIÁS QUALIDADE AMBIENTAL

COD: 1856


DADOS FINANCEIROS (ACUMULADO 2008 - 2011)						
ÓRGÃO RESPONSÁVEL	UNIDADE ORÇAMENTÁRIA	SEGMENTO	REGIÃO	O.G.E.	DEMAIS FONTES	TOTAL GERAL
AGMA	5601 - AGMA	NENHUM SEGMENTO	A Regionalizar	3.269.000,00	0,00	3.269.000,00
TOTAL DA UNIDADE				3.269.000,00	0,00	3.269.000,00
TOTAL DA AÇÃO				3.269.000,00	0,00	3.269.000,00

DADOS FÍSICOS (ACUMULADO 2008 - 2011)					
ÓRGÃO RESPONSÁVEL	UNIDADE ORÇAMENTÁRIA	SEGMENTO	PRODUTO	REGIÃO	TOTAL GERAL
AGMA	5601 - AGMA	NENHUM SEGMENTO	PESSOA ORIENTADA/SENSIBILIZADA / PESSOA	A Regionalizar	60000,00
TOTAL DA UNIDADE					60.000,00
TOTAL DA AÇÃO					60.000,00

Estratégia Mobilizadora: REGIÕES DE DESENVOLVIMENTO HARMÔNICO E EQUILIBRADO

DIRETRIZES

- Promoção do desenvolvimento regional harmônico e equilibrado, contribuindo para um modelo integrado e sustentável de desenvolvimento, tendo em vista a correção e diminuição das desigualdades entre as regiões de planejamento do Estado de Goiás.
- Implementação prioritária de programas de desenvolvimento nas regiões Metropolitana de Goiânia, Entorno do Distrito Federal, Norte e Nordeste de Goiás.
- Inclusão da localidade no processo ativo de busca do desenvolvimento, articulado com o regional, o nacional e o global.
- Promoção do modelo de desenvolvimento regional endógeno, fomentando um processo intencional dos atores e pessoas do local e regional, para, a partir de seus ativos, potencialidades e vocações, construir um projeto de desenvolvimento com mais participação social, equidade e sustentabilidade.
- Potencialização das capacidades local e regional para atrair, gerar e reter investimentos.
- Oferta de modelos e métodos gerenciais orientados para a excelência, o aprimoramento e fortalecimento da gestão municipal.
- Promoção da parceria dos administradores municipais das regiões, buscando, através da integração, a superação das limitações enfrentadas.
- Apoio técnico e dotação de instrumentos aos municípios para a solução dos problemas de planejamento e gestão do desenvolvimento, buscando a implementação de processos gerenciais com foco em resultados.
- Organização e fomento dos setores produtivos locais, com levantamento das potencialidades de cada região de desenvolvimento e estabelecimento de prioridades, determinando os setores produtivos viáveis, direcionando incentivos e determinando as ações de infra-estrutura.
- Implantação de infra-estrutura sócio-econômica para integração e promoção do desenvolvimento local e regional, buscando parcerias estratégicas para os investimentos.
- Definição junto aos órgãos setoriais do Governo do Estado de Goiás para implementação de políticas voltadas ao desenvolvimento dos setores produtivos locais.
- Articulação, integração e compatibilização dos programas dos diversos setores do Governo do Estado de Goiás em prol do desenvolvimento regional, formando redes em busca da sinergia governamental.
- Fortalecimento das relações institucionais entre o Governo do Estado de Goiás, o Governo Federal, o Governo do Distrito Federal e as prefeituras municipais, para promoção integrada e articulado do desenvolvimento regional harmônico e equilibrado.






DESENVOLVIMENTO REGIONAL E LOCAL SUSTENTÁVEL – “GOIÁS INTEGRADO E SUSTENTÁVEL”

Estratégia Mobilizadora: REGIÕES DE DESENVOLVIMENTO HARMÔNICO E EQUILIBRADO

- 1879 - Programa para Mobilidade na Região Metropolitana e Municípios de Médio Porte
- 1880 - Programa de Planejamento e Infra-Estrutura Metropolitana
- 1023 - Programa de Desenvolvimento Sustentável do Entorno do DF
- 1024 - Programa de Desenvolvimento Sustentável do Norte Goiano
- 1035 - Programa Desenvolvimento. Sustentável do Nordeste Goiano - Nordeste Novo





PLANO PLURIANUAL - 2008 - 2011

600

Macro Objetivo: GOIÁS INTEGRADO E SUSTENTÁVEL

Estratégia Mobilizadora: REGIÕES DE DESENVOLVIMENTO HARMÔNICO E EQUILIBRADO

1879 - PROGRAMA PARA MOBILIDADE NA REGIÃO METROPOLITANA E MUNICÍPIOS DE MÉDIO PORTE

ÓRGÃO GESTOR: CIDADES - SECRETARIA DAS CIDADES

OBJETIVO: Apoiar as ações de melhoria dos transportes, trânsito e acessibilidade e proporcionar o acesso amplo e democrático ao espaço urbano, de forma segura, socialmente inclusiva e sustentável na Região Metropolitana de Goiânia e nos municípios de médio porte.

PÚBLICO ALVO: População da RMG e dos municípios de médio porte.

DESCRIÇÃO

O Programa para Mobilidade na Região Metropolitana e Municípios de Médio Porte está fundamentado no apoio às ações de melhoria dos transportes, da gestão do trânsito e acessibilidade e na promoção do acesso amplo e democrático ao espaço urbano, de forma segura, socialmente inclusiva e sustentável na Região Metropolitana de Goiânia e nos municípios de médio porte de Goiás.

As linhas de ação do programa são:

I. Transporte Cidadão (subsídio ao transporte coletivo urbano) - melhorar o acesso e mobilidade urbana para os usuários através de subsídios ao valor da passagem no transporte coletivo urbano na RMG e RDIG, excluindo o eixo Anhanguera;

II. Circulação não motorizada - promover atividades que melhorem a circulação de pedestres, ciclistas e pessoas com deficiência, bem como melhorem a circulação dos usuários nos embarques/desembarques nos terminais e abrigos;

III. Transporte coletivo na Região Metropolitana de Goiânia - apoiar a gestão do transporte coletivo urbano na RMG;

IV. Transporte coletivo para as cidades de médio porte - apoiar a gestão do transporte coletivo urbano para as cidades de médio porte no Estado de Goiás;

V. Melhoria da gestão de trânsito e transporte nas cidades de médio porte - apoiar as atividades e projetos de melhoria da gestão do trânsito e transporte nas cidades goianas de médio porte;

VI. Cartão Transporte Cidadão - permitir a melhoria das condições de mobilidade ao usuário de baixa renda do Estado;

VII. Subsídio aos usuários das linhas semi-urbanas - subsidiar financeiramente os usuários das linhas semi-urbanas do Sistema Integrado de Transporte da Rede Metropolitana de Transporte Coletivo, facilitando a mobilidade ou deslocamento das pessoas residentes nos municípios que compõe a Região Metropolitana de Transporte Coletivo (nos termos da Lei nº 15.516/2005).

DADOS FINANCEIROS

REGIÃO	2008		2009		2010		2011		TOTAL GERAL
	OGE	DEMAIS FONTES	OGE	DEMAIS FONTES	OGE	DEMAIS FONTES	OGE	DEMAIS FONTES	
Região Metropolitana de Goiânia	11.605.000,00	0,00	11.800.000,00	0,00	11.989.000,00	0,00	12.179.000,00	0,00	47.573.000,00
A Regionalizar	630.000,00	0,00	682.000,00	0,00	732.000,00	0,00	782.000,00	0,00	2.826.000,00
TOTAL GERAL	12.235.000,00	0,00	12.482.000,00	0,00	12.721.000,00	0,00	12.961.000,00	0,00	50.399.000,00



Macro Objetivo: GOIÁS INTEGRADO E SUSTENTÁVEL
Estratégia Mobilizadora: REGIÕES DE DESENVOLVIMENTO HARMÔNICO E EQUILIBRADO

601

AÇÃO 2702 - TRANSPORTE CIDADÃO- SUBSÍDIO AO TRANSPORTE COLETIVO URBANO

PROGRAMA: PROGRAMA PARA MOBILIDADE NA REGIÃO METROPOLITANA E MUNICÍPIOS DE MÉDIO PORTE

COD: 1879

DADOS FINANCEIROS (ACUMULADO 2008 - 2011)						
ÓRGÃO RESPONSÁVEL	UNIDADE ORÇAMENTÁRIA	SEGMENTO	REGIÃO	O.G.E.	DEMAIS FONTES	TOTAL GERAL
CIDADES	1801 - GAB_SECID	NENHUM SEGMENTO	Região Metropolitana de Goiânia	12.000.000,00	0,00	12.000.000,00
TOTAL DA UNIDADE				12.000.000,00	0,00	12.000.000,00
TOTAL DA AÇÃO				12.000.000,00	0,00	12.000.000,00

DADOS FÍSICOS (ACUMULADO 2008 - 2011)					
ÓRGÃO RESPONSÁVEL	UNIDADE ORÇAMENTÁRIA	SEGMENTO	PRODUTO	REGIÃO	TOTAL GERAL
CIDADES	1801 - GAB_SECID	NENHUM SEGMENTO	MUNICÍPIO ATENDIDO / UNIDADE	Região Metropolitana de Goiânia	20,00
TOTAL DA UNIDADE					20,00
TOTAL DA AÇÃO					20,00

AÇÃO 2703 - CIRCULAÇÃO NÃO MOTORIZADA

PROGRAMA: PROGRAMA PARA MOBILIDADE NA REGIÃO METROPOLITANA E MUNICÍPIOS DE MÉDIO PORTE

COD: 1879

DADOS FINANCEIROS (ACUMULADO 2008 - 2011)						
ÓRGÃO RESPONSÁVEL	UNIDADE ORÇAMENTÁRIA	SEGMENTO	REGIÃO	O.G.E.	DEMAIS FONTES	TOTAL GERAL
CIDADES	1801 - GAB_SECID	NENHUM SEGMENTO	Região Metropolitana de Goiânia	1.413.000,00	0,00	1.413.000,00
TOTAL DA UNIDADE				1.413.000,00	0,00	1.413.000,00
TOTAL DA AÇÃO				1.413.000,00	0,00	1.413.000,00



602

DADOS FÍSICOS (ACUMULADO 2008 - 2011)						
ÓRGÃO RESPONSÁVEL	UNIDADE ORÇAMENTÁRIA	SEGMENTO	PRODUTO	REGIÃO	TOTAL GERAL	
CIDADES	1801 - GAB_SECID	NENHUM SEGMENTO	MUNICÍPIO ATENDIDO / NÚMERO	Região Metropolitana de Goiânia	20,00	
TOTAL DA UNIDADE					20,00	
TOTAL DA AÇÃO					20,00	

AÇÃO 2704 - TRANSPORTE COLETIVO NA REGIÃO METROPOLITANA DE GOIÂNIA

PROGRAMA: PROGRAMA PARA MOBILIDADE NA REGIÃO METROPOLITANA E MUNICÍPIOS DE MÉDIO PORTE

COD: 1879

DADOS FINANCEIROS (ACUMULADO 2008 - 2011)						
ÓRGÃO RESPONSÁVEL	UNIDADE ORÇAMENTÁRIA	SEGMENTO	REGIÃO	O.G.E.	DEMAIS FONTES	TOTAL GERAL
CIDADES	1801 - GAB_SECID	NENHUM SEGMENTO	Região Metropolitana de Goiânia	2.827.000,00	0,00	2.827.000,00
TOTAL DA UNIDADE				2.827.000,00	0,00	2.827.000,00
TOTAL DA AÇÃO				2.827.000,00	0,00	2.827.000,00

DADOS FÍSICOS (ACUMULADO 2008 - 2011)						
ÓRGÃO RESPONSÁVEL	UNIDADE ORÇAMENTÁRIA	SEGMENTO	PRODUTO	REGIÃO	TOTAL GERAL	
CIDADES	1801 - GAB_SECID	NENHUM SEGMENTO	MUNICÍPIO ATENDIDO / UNIDADE	Região Metropolitana de Goiânia	20,00	
TOTAL DA UNIDADE					20,00	
TOTAL DA AÇÃO					20,00	

AÇÃO 2705 - TRANSPORTE COLETIVO PARA AS CIDADES DE MEDIO PORTE

PROGRAMA: PROGRAMA PARA MOBILIDADE NA REGIÃO METROPOLITANA E MUNICÍPIOS DE MÉDIO PORTE

COD: 1879

DADOS FINANCEIROS (ACUMULADO 2008 - 2011)						
ÓRGÃO RESPONSÁVEL	UNIDADE ORÇAMENTÁRIA	SEGMENTO	REGIÃO	O.G.E.	DEMAIS FONTES	TOTAL GERAL



603

DADOS FINANCEIROS (ACUMULADO 2008 - 2011)

ÓRGÃO RESPONSÁVEL	UNIDADE ORÇAMENTÁRIA	SEGMENTO	REGIÃO	O.G.E.	DEMAIS FONTES	TOTAL GERAL
CIDADES	1801 - GAB_SECID	NENHUM SEGMENTO	A Regionalizar	1.413.000,00	0,00	1.413.000,00
TOTAL DA UNIDADE				1.413.000,00	0,00	1.413.000,00
TOTAL DA AÇÃO				1.413.000,00	0,00	1.413.000,00

DADOS FÍSICOS (ACUMULADO 2008 - 2011)

ÓRGÃO RESPONSÁVEL	UNIDADE ORÇAMENTÁRIA	SEGMENTO	PRODUTO	REGIÃO	TOTAL GERAL
CIDADES	1801 - GAB_SECID	NENHUM SEGMENTO	MUNICÍPIO BENEFICIADO / UNIDADE	A Regionalizar	3,00
TOTAL DA UNIDADE					3,00
TOTAL DA AÇÃO					3,00

AÇÃO 2706 - MELHORIA DA GESTÃO DE TRÂNSITO E TRANSPORTE NAS CIDADES DE MEDIO PORTE**PROGRAMA:** PROGRAMA PARA MOBILIDADE NA REGIÃO METROPOLITANA E MUNICÍPIOS DE MÉDIO PORTE**COD:** 1879

DADOS FINANCEIROS (ACUMULADO 2008 - 2011)

ÓRGÃO RESPONSÁVEL	UNIDADE ORÇAMENTÁRIA	SEGMENTO	REGIÃO	O.G.E.	DEMAIS FONTES	TOTAL GERAL
CIDADES	1801 - GAB_SECID	NENHUM SEGMENTO	A Regionalizar	1.413.000,00	0,00	1.413.000,00
TOTAL DA UNIDADE				1.413.000,00	0,00	1.413.000,00
TOTAL DA AÇÃO				1.413.000,00	0,00	1.413.000,00

DADOS FÍSICOS (ACUMULADO 2008 - 2011)

ÓRGÃO RESPONSÁVEL	UNIDADE ORÇAMENTÁRIA	SEGMENTO	PRODUTO	REGIÃO	TOTAL GERAL
CIDADES	1801 - GAB_SECID	NENHUM SEGMENTO	MUNICÍPIO ATENDIDO / UNIDADE	A Regionalizar	4,00
TOTAL DA UNIDADE					4,00
TOTAL DA AÇÃO					4,00

AÇÃO 2707 - CARTÃO TRANSPORTE CIDADÃO

604

PROGRAMA: PROGRAMA PARA MOBILIDADE NA REGIÃO METROPOLITANA E MUNICÍPIOS DE MÉDIO PORTE

COD: 1879

DADOS FINANCEIROS (ACUMULADO 2008 - 2011)						
ÓRGÃO RESPONSÁVEL	UNIDADE ORÇAMENTÁRIA	SEGMENTO	REGIÃO	O.G.E.	DEMAIS FONTES	TOTAL GERAL
CIDADES	1801 - GAB_SECID	NENHUM SEGMENTO	Região Metropolitana de Goiânia	6.501.000,00	0,00	6.501.000,00
TOTAL DA UNIDADE				6.501.000,00	0,00	6.501.000,00
TOTAL DA AÇÃO				6.501.000,00	0,00	6.501.000,00

DADOS FÍSICOS (ACUMULADO 2008 - 2011)					
ÓRGÃO RESPONSÁVEL	UNIDADE ORÇAMENTÁRIA	SEGMENTO	PRODUTO	REGIÃO	TOTAL GERAL
CIDADES	1801 - GAB_SECID	NENHUM SEGMENTO	MUNICÍPIO BENEFICIADO / UNIDADE	Região Metropolitana de Goiânia	20,00
TOTAL DA UNIDADE					20,00
TOTAL DA AÇÃO					20,00

AÇÃO 2708 - SUBSÍDIO AOS USUÁRIOS DAS LINHAS SEMI-URBANAS

PROGRAMA: PROGRAMA PARA MOBILIDADE NA REGIÃO METROPOLITANA E MUNICÍPIOS DE MÉDIO PORTE

COD: 1879

DADOS FINANCEIROS (ACUMULADO 2008 - 2011)						
ÓRGÃO RESPONSÁVEL	UNIDADE ORÇAMENTÁRIA	SEGMENTO	REGIÃO	O.G.E.	DEMAIS FONTES	TOTAL GERAL
METROBUS	4803 - METROBUS	NENHUM SEGMENTO	Região Metropolitana de Goiânia	24.832.000,00	0,00	24.832.000,00
TOTAL DA UNIDADE				24.832.000,00	0,00	24.832.000,00
TOTAL DA AÇÃO				24.832.000,00	0,00	24.832.000,00

DADOS FÍSICOS (ACUMULADO 2008 - 2011)					
ÓRGÃO RESPONSÁVEL	UNIDADE ORÇAMENTÁRIA	SEGMENTO	PRODUTO	REGIÃO	TOTAL GERAL



605

DADOS FÍSICOS (ACUMULADO 2008 - 2011)					
ÓRGÃO RESPONSÁVEL	UNIDADE ORÇAMENTÁRIA	SEGMENTO	PRODUTO	REGIÃO	TOTAL GERAL
METROBUS	4803 - METROBUS	NENHUM SEGMENTO	USUÁRIO BENEFICIADO / NÚMERO	Região Metropolitana de Goiânia	14598080,00
TOTAL DA UNIDADE					14.598.080,00
TOTAL DA AÇÃO					14.598.080,00



PLANO PLURIANUAL - 2008 - 2011

606

Macro Objetivo: GOIÁS INTEGRADO E SUSTENTÁVEL

Estratégia Mobilizadora: REGIÕES DE DESENVOLVIMENTO HARMÔNICO E EQUILIBRADO

1880 - PROGRAMA DE PLANEJAMENTO E INFRA-ESTRUTURA METROPOLITANA

ÓRGÃO GESTOR: CIDADES - SECRETARIA DAS CIDADES

OBJETIVO: Buscar solucionar ou minimizar problemas e carências existentes atualmente no transporte público e na circulação viária metropolitana de Goiânia, visando um melhor desempenho e maior qualidade de vida dos usuários. Melhorar para os usuários, as condições de uso e acesso ao sistema. Oferecer segurança e conforto na espera e no ato de embarque e desembarque dos ônibus.

PÚBLICO ALVO: População da RMG.

DESCRIÇÃO

O Programa de Planejamento e Infra-estrutura Metropolitana está fundamentado na busca de soluções ou minimizações de problemas e deficiências do transporte público e da circulação viária, visando melhor qualidade de vida na Região Metropolitana de Goiânia.

Assim, por meio do apoio às ações municipais de melhoria da infra-estrutura de transportes coletivos urbanos e de planejamento do uso do solo, o programa desenvolve as seguintes linhas de ação:

- I. Infra-estrutura para mobilidade nos corredores de transportes coletivos da RMG - reestruturar os corredores e vias de transportes coletivos da RMG;
- II. Extensão e recuperação do Corredor Anhanguera - reestruturar o corredor do eixo Anhanguera e expandi-lo para Goianira, Trindade e Senador Canedo;
- III. Implantação e melhoria das estações de integração e novos abrigos da RMG - constituir pontos seguros de travessia de pedestre, melhorar para os usuários as condições de acesso ao sistema e conforto na espera, embarque e desembarque, reduzir o tempo de operações de embarque e desembarque;
- IV. Implantação de infra estrutura para acessibilidade na RMG - melhorar para o usuário o acesso ao transporte coletivo, melhorar as condições de acesso às pessoas com deficiência e circulação do usuário pelos terminais e abrigos;
- V. Apoio aos programas setoriais da RMG (CODEMETRO) - apoiar as atividades de melhoria da qualidade de vida dos municípios da RMG e RDIG, com atividades na infra-estrutura de transportes urbanos, uso do solo e ações de assistência;
- VI. Reforma, manutenção e conservação das estações do eixo Anhanguera - reformar e realizar a manutenção nas 19 (dezenove) Estações de Embarque/Desembarque do Eixo Anhanguera, e propiciar condições mais dignas aos usuários do transporte coletivo da Região Metropolitana; e
- VII. Manutenção do pavimento asfáltico e do gradil de segregação das pistas do eixo Anhanguera - executar serviços de manutenção do asfalto garantindo a qualidade nos 13,7 Km das pistas do eixo Anhanguera.

DADOS FINANCEIROS

REGIÃO	2008		2009		2010		2011		TOTAL GERAL
	OGE	DEMAIS FONTES	OGE	DEMAIS FONTES	OGE	DEMAIS FONTES	OGE	DEMAIS FONTES	
Região Metropolitana de Goiânia	4.355.000,00	1.000,00	4.894.000,00	1.000,00	5.419.000,00	1.000,00	5.945.000,00	1.000,00	20.617.000,00
TOTAL GERAL	4.355.000,00	1.000,00	4.894.000,00	1.000,00	5.419.000,00	1.000,00	5.945.000,00	1.000,00	20.617.000,00



Macro Objetivo: GOIÁS INTEGRADO E SUSTENTÁVEL
Estratégia Mobilizadora: REGIÕES DE DESENVOLVIMENTO HARMÔNICO E EQUILIBRADO

607

AÇÃO 2709 - INFRAESTRUTURA PARA MOBILIDADE NOS CORREDORES DE TRANSPORTES COLETIVOS DA RMG

PROGRAMA: PROGRAMA DE PLANEJAMENTO E INFRA-ESTRUTURA METROPOLITANA

COD: 1880

DADOS FINANCEIROS (ACUMULADO 2008 - 2011)						
ÓRGÃO RESPONSÁVEL	UNIDADE ORÇAMENTÁRIA	SEGMENTO	REGIÃO	O.G.E.	DEMAIS FONTES	TOTAL GERAL
CIDADES	1801 - GAB_SECID	NENHUM SEGMENTO	Região Metropolitana de Goiânia	5.526.000,00	0,00	5.526.000,00
TOTAL DA UNIDADE				5.526.000,00	0,00	5.526.000,00
TOTAL DA AÇÃO				5.526.000,00	0,00	5.526.000,00

DADOS FÍSICOS (ACUMULADO 2008 - 2011)					
ÓRGÃO RESPONSÁVEL	UNIDADE ORÇAMENTÁRIA	SEGMENTO	PRODUTO	REGIÃO	TOTAL GERAL
CIDADES	1801 - GAB_SECID	NENHUM SEGMENTO	MUNICÍPIO ATENDIDO / NÚMERO	Região Metropolitana de Goiânia	20,00
TOTAL DA UNIDADE					20,00
TOTAL DA AÇÃO					20,00

AÇÃO 2710 - EXTENSÃO E RECUPERAÇÃO DO CORREDOR ANHANGUERA

PROGRAMA: PROGRAMA DE PLANEJAMENTO E INFRA-ESTRUTURA METROPOLITANA

COD: 1880

DADOS FINANCEIROS (ACUMULADO 2008 - 2011)						
ÓRGÃO RESPONSÁVEL	UNIDADE ORÇAMENTÁRIA	SEGMENTO	REGIÃO	O.G.E.	DEMAIS FONTES	TOTAL GERAL
CIDADES	1801 - GAB_SECID	NENHUM SEGMENTO	Região Metropolitana de Goiânia	4.522.000,00	0,00	4.522.000,00
TOTAL DA UNIDADE				4.522.000,00	0,00	4.522.000,00
TOTAL DA AÇÃO				4.522.000,00	0,00	4.522.000,00



608

DADOS FÍSICOS (ACUMULADO 2008 - 2011)						
ÓRGÃO RESPONSÁVEL	UNIDADE ORÇAMENTÁRIA	SEGMENTO	PRODUTO	REGIÃO	TOTAL GERAL	
CIDADES	1801 - GAB_SECID	NENHUM SEGMENTO	MUNICÍPIO ATENDIDO / UNIDADE	Região Metropolitana de Goiânia	4,00	
TOTAL DA UNIDADE					4,00	
TOTAL DA AÇÃO					4,00	

AÇÃO 2711 - IMPLANTAÇÃO E MELHORIA DAS ESTAÇÕES DE INTEGRAÇÃO E NOVOS ABRIGOS DA RMG

PROGRAMA: PROGRAMA DE PLANEJAMENTO E INFRA-ESTRUTURA METROPOLITANA

COD: 1880

DADOS FINANCEIROS (ACUMULADO 2008 - 2011)						
ÓRGÃO RESPONSÁVEL	UNIDADE ORÇAMENTÁRIA	SEGMENTO	REGIÃO	O.G.E.	DEMAIS FONTES	TOTAL GERAL
CIDADES	1801 - GAB_SECID	NENHUM SEGMENTO	Região Metropolitana de Goiânia	5.654.000,00	0,00	5.654.000,00
TOTAL DA UNIDADE				5.654.000,00	0,00	5.654.000,00
TOTAL DA AÇÃO				5.654.000,00	0,00	5.654.000,00

DADOS FÍSICOS (ACUMULADO 2008 - 2011)						
ÓRGÃO RESPONSÁVEL	UNIDADE ORÇAMENTÁRIA	SEGMENTO	PRODUTO	REGIÃO	TOTAL GERAL	
CIDADES	1801 - GAB_SECID	NENHUM SEGMENTO	MUNICÍPIO ATENDIDO / UNIDADE	Região Metropolitana de Goiânia	20,00	
TOTAL DA UNIDADE					20,00	
TOTAL DA AÇÃO					20,00	

AÇÃO 2712 - IMPLANTAÇÃO DE INFRA ESTRUTURA PARA ACESSIBILIDADE NA RMG

PROGRAMA: PROGRAMA DE PLANEJAMENTO E INFRA-ESTRUTURA METROPOLITANA

COD: 1880

DADOS FINANCEIROS (ACUMULADO 2008 - 2011)						
ÓRGÃO RESPONSÁVEL	UNIDADE ORÇAMENTÁRIA	SEGMENTO	REGIÃO	O.G.E.	DEMAIS FONTES	TOTAL GERAL



609

DADOS FINANCEIROS (ACUMULADO 2008 - 2011)

ÓRGÃO RESPONSÁVEL	UNIDADE ORÇAMENTÁRIA	SEGMENTO	REGIÃO	O.G.E.	DEMAIS FONTES	TOTAL GERAL
CIDADES	1801 - GAB_SECID	NENHUM SEGMENTO	Região Metropolitana de Goiânia	1.131.000,00	0,00	1.131.000,00
TOTAL DA UNIDADE				1.131.000,00	0,00	1.131.000,00
TOTAL DA AÇÃO				1.131.000,00	0,00	1.131.000,00

DADOS FÍSICOS (ACUMULADO 2008 - 2011)

ÓRGÃO RESPONSÁVEL	UNIDADE ORÇAMENTÁRIA	SEGMENTO	PRODUTO	REGIÃO	TOTAL GERAL
CIDADES	1801 - GAB_SECID	NENHUM SEGMENTO	MUNICÍPIO ATENDIDO / UNIDADE	Região Metropolitana de Goiânia	20,00
TOTAL DA UNIDADE					20,00
TOTAL DA AÇÃO					20,00

AÇÃO 2713 - APOIO AOS PROGRAMAS SETORIAIS DA RMG - CODEMETRO

PROGRAMA: PROGRAMA DE PLANEJAMENTO E INFRA-ESTRUTURA METROPOLITANA

COD: 1880

DADOS FINANCEIROS (ACUMULADO 2008 - 2011)

ÓRGÃO RESPONSÁVEL	UNIDADE ORÇAMENTÁRIA	SEGMENTO	REGIÃO	O.G.E.	DEMAIS FONTES	TOTAL GERAL
CIDADES	1850 - FUNDEMETRO	NENHUM SEGMENTO	Região Metropolitana de Goiânia	900.000,00	4.000,00	904.000,00
TOTAL DA UNIDADE				900.000,00	4.000,00	904.000,00
TOTAL DA AÇÃO				900.000,00	4.000,00	904.000,00

DADOS FÍSICOS (ACUMULADO 2008 - 2011)

ÓRGÃO RESPONSÁVEL	UNIDADE ORÇAMENTÁRIA	SEGMENTO	PRODUTO	REGIÃO	TOTAL GERAL
CIDADES	1850 - FUNDEMETRO	NENHUM SEGMENTO	MUNICÍPIO ATENDIDO / UNIDADE	Região Metropolitana de Goiânia	20,00
TOTAL DA UNIDADE					20,00
TOTAL DA AÇÃO					20,00



AÇÃO 2714 - REFORMA, MANUTENÇÃO E CONSERVAÇÃO DAS ESTAÇÕES DO EIXO ANHANGUERA

610

PROGRAMA: PROGRAMA DE PLANEJAMENTO E INFRA-ESTRUTURA METROPOLITANA

COD: 1880

DADOS FINANCEIROS (ACUMULADO 2008 - 2011)						
ÓRGÃO RESPONSÁVEL	UNIDADE ORÇAMENTÁRIA	SEGMENTO	REGIÃO	O.G.E.	DEMAIS FONTES	TOTAL GERAL
METROBUS	4803 - METROBUS	NENHUM SEGMENTO	Região Metropolitana de Goiânia	1.920.000,00	0,00	1.920.000,00
TOTAL DA UNIDADE				1.920.000,00	0,00	1.920.000,00
TOTAL DA AÇÃO				1.920.000,00	0,00	1.920.000,00

DADOS FÍSICOS (ACUMULADO 2008 - 2011)					
ÓRGÃO RESPONSÁVEL	UNIDADE ORÇAMENTÁRIA	SEGMENTO	PRODUTO	REGIÃO	TOTAL GERAL
METROBUS	4803 - METROBUS	NENHUM SEGMENTO	ESTAÇÃO MANTIDA / UNIDADE	Região Metropolitana de Goiânia	19,00
TOTAL DA UNIDADE					19,00
TOTAL DA AÇÃO					19,00

AÇÃO 2715 - MANUTENÇÃO DO PAVIMENTO ASFÁLTICO E DO GRADIL DE SEGREGAÇÃO DAS PISTAS DO EIXO ANHANHUERA

PROGRAMA: PROGRAMA DE PLANEJAMENTO E INFRA-ESTRUTURA METROPOLITANA

COD: 1880

DADOS FINANCEIROS (ACUMULADO 2008 - 2011)						
ÓRGÃO RESPONSÁVEL	UNIDADE ORÇAMENTÁRIA	SEGMENTO	REGIÃO	O.G.E.	DEMAIS FONTES	TOTAL GERAL
METROBUS	4803 - METROBUS	NENHUM SEGMENTO	Região Metropolitana de Goiânia	960.000,00	0,00	960.000,00
TOTAL DA UNIDADE				960.000,00	0,00	960.000,00
TOTAL DA AÇÃO				960.000,00	0,00	960.000,00

DADOS FÍSICOS (ACUMULADO 2008 - 2011)					
ÓRGÃO RESPONSÁVEL	UNIDADE ORÇAMENTÁRIA	SEGMENTO	PRODUTO	REGIÃO	TOTAL GERAL



611

DADOS FÍSICOS (ACUMULADO 2008 - 2011)					
ÓRGÃO RESPONSÁVEL	UNIDADE ORÇAMENTÁRIA	SEGMENTO	PRODUTO	REGIÃO	TOTAL GERAL
METROBUS	4803 - METROBUS	NENHUM SEGMENTO	PAVIMENTAÇÃO REALIZADA / QUILOMETRO	Região Metropolitana de Goiânia	14,00
TOTAL DA UNIDADE					14,00
TOTAL DA AÇÃO					14,00



PLANO PLURIANUAL - 2008 - 2011

612

Macro Objetivo: GOIÁS INTEGRADO E SUSTENTÁVEL

Estratégia Mobilizadora: REGIÕES DE DESENVOLVIMENTO HARMÔNICO E EQUILIBRADO

1023 - PROGRAMA DE DESENVOLVIMENTO SUSTENTÁVEL DO ENTORNO DO DIST. FEDERAL

ÓRGÃO GESTOR: SEPLAN - SECRETARIA DO PLANEJAMENTO E DESENVOLVIMENTO

OBJETIVO: Possibilitar ao Governo do Estado de Goiás conduzir o crescimento harmônico e equilibrado da região com qualidade de vida para todos, articulando parcerias com a União e o Distrito Federal com o objetivo de ampliar investimentos nos municípios do Entorno do DF.

PÚBLICO ALVO: Municípios da Região do Entorno do Distrito Federal.

DESCRIÇÃO

O Programa de Desenvolvimento Sustentável do Entorno do Distrito Federal está fundamentado na estratégia de ação de desenvolvimento regional do Governo de Goiás para promover o crescimento harmônico, equilibrado e sustentável, em parceria com o Governo Federal, o Distrito Federal e os municípios do Entorno do DF.

Na década de 60, o Distrito Federal iniciou sua consolidação como novo pólo de desenvolvimento econômico, induzindo toda a região a um intenso processo de crescimento demográfico, atingindo de forma direta os municípios do Estado de Goiás localizados no Entorno do DF, que atingem índices médios de 8% ao ano. Esta concentração populacional que vem ocorrendo de forma desordenada, exerce uma forte pressão sobre os equipamentos sociais e urbanos (educação, saúde, saneamento, assistência social, segurança pública e habitação), gerando problemas sociais que comprometem a qualidade de vida na região e contribuem de forma negativa para que os menos favorecidos possam exercer sua cidadania.

No intuito de reverter esse processo o Governo de Goiás desenvolve o Programa de Desenvolvimento Sustentável do Entorno do Distrito Federal que visa dotar a região de instrumentos que possibilitem o planejamento e o desenvolvimento sustentável, identificando potencialidades, necessidades, cadeias produtivas, obstáculos e restrições, definindo prioridades e ações, implantando infra-estrutura urbana, elaborando e implementando os Planos Diretores Municipais, com vistas a atenuar as desigualdades econômicas e sociais existentes.

Ações estratégicas para implementação são: implantação de infra-estrutura; projetos especiais; projetos de desenvolvimento regional; consórcios intermunicipais; reestruturação do transporte coletivo; ações emergenciais para a região integrada do entorno do DF; integração e articulação Gov. Federal, Gov. Goiás, DF e Municípios; gerenciamento do programa.

DADOS FINANCEIROS

REGIÃO	2008		2009		2010		2011		TOTAL GERAL
	OGE	DEMAIS FONTES	OGE	DEMAIS FONTES	OGE	DEMAIS FONTES	OGE	DEMAIS FONTES	
Região Entorno do Distrito Federal	87.000,00	0,00	116.000,00	0,00	117.000,00	0,00	119.000,00	0,00	439.000,00
A Regionalizar	112.000,00	0,00	200.000,00	0,00	200.000,00	0,00	200.000,00	0,00	712.000,00
TOTAL GERAL	199.000,00	0,00	316.000,00	0,00	317.000,00	0,00	319.000,00	0,00	1.151.000,00



Macro Objetivo: GOIÁS INTEGRADO E SUSTENTÁVEL
Estratégia Mobilizadora: REGIÕES DE DESENVOLVIMENTO HARMÔNICO E EQUILIBRADO

613

AÇÃO 1104 - IMPLANTAÇÃO DE INFRA-ESTRUTURA NO ENTORNO DO DF

PROGRAMA: PROGRAMA DE DESENVOLVIMENTO SUSTENTÁVEL DO ENTORNO DO DIST. FEDERAL

COD: 1023

DADOS FINANCEIROS (ACUMULADO 2008 - 2011)						
ÓRGÃO RESPONSÁVEL	UNIDADE ORÇAMENTÁRIA	SEGMENTO	REGIÃO	O.G.E.	DEMAIS FONTES	TOTAL GERAL
AGDR	5701 - AGDR	NENHUM SEGMENTO	Região Entorno do Distrito Federal	15.000,00	0,00	15.000,00
TOTAL DA UNIDADE				15.000,00	0,00	15.000,00
TOTAL DA AÇÃO				15.000,00	0,00	15.000,00

DADOS FÍSICOS (ACUMULADO 2008 - 2011)					
ÓRGÃO RESPONSÁVEL	UNIDADE ORÇAMENTÁRIA	SEGMENTO	PRODUTO	REGIÃO	TOTAL GERAL
AGDR	5701 - AGDR	NENHUM SEGMENTO	PROJETO EXECUTADO / UNIDADE	Região Entorno do Distrito Federal	4,00
TOTAL DA UNIDADE					4,00
TOTAL DA AÇÃO					4,00

AÇÃO 1105 - PROJETOS ESPECIAIS DO ENTORNO DO DF

PROGRAMA: PROGRAMA DE DESENVOLVIMENTO SUSTENTÁVEL DO ENTORNO DO DIST. FEDERAL

COD: 1023

DADOS FINANCEIROS (ACUMULADO 2008 - 2011)						
ÓRGÃO RESPONSÁVEL	UNIDADE ORÇAMENTÁRIA	SEGMENTO	REGIÃO	O.G.E.	DEMAIS FONTES	TOTAL GERAL
SEPLAN	2702 - ENCARGOS	NENHUM SEGMENTO	Região Entorno do Distrito Federal	92.000,00	0,00	92.000,00
TOTAL DA UNIDADE				92.000,00	0,00	92.000,00
TOTAL DA AÇÃO				92.000,00	0,00	92.000,00

614

DADOS FÍSICOS (ACUMULADO 2008 - 2011)						
ÓRGÃO RESPONSÁVEL	UNIDADE ORÇAMENTÁRIA	SEGMENTO	PRODUTO	REGIÃO	TOTAL GERAL	
SEPLAN	2702 - ENCARGOS	NENHUM SEGMENTO	PROJETO IMPLANTADO / UNIDADE	Região Entorno do Distrito Federal	9,00	
TOTAL DA UNIDADE					9,00	
TOTAL DA AÇÃO					9,00	

AÇÃO 2274 - INTEGRAÇÃO E ARTICULAÇÃO ENTRE O GOV. FEDERAL, ESTADO DE GOIÁS, DF E AS PREFEITURAS DOS MUNICIPIOS DO ENTORNO

PROGRAMA: PROGRAMA DE DESENVOLVIMENTO SUSTENTÁVEL DO ENTORNO DO DIST. FEDERAL

COD: 1023

DADOS FINANCEIROS (ACUMULADO 2008 - 2011)						
ÓRGÃO RESPONSÁVEL	UNIDADE ORÇAMENTÁRIA	SEGMENTO	REGIÃO	O.G.E.	DEMAIS FONTES	TOTAL GERAL
ENTORNO	3101 - GAB-ENTORNO	NENHUM SEGMENTO	Região Entorno do Distrito Federal	112.000,00	0,00	112.000,00
TOTAL DA UNIDADE				112.000,00	0,00	112.000,00
TOTAL DA AÇÃO				112.000,00	0,00	112.000,00

DADOS FÍSICOS (ACUMULADO 2008 - 2011)						
ÓRGÃO RESPONSÁVEL	UNIDADE ORÇAMENTÁRIA	SEGMENTO	PRODUTO	REGIÃO	TOTAL GERAL	
ENTORNO	3101 - GAB-ENTORNO	NENHUM SEGMENTO	APOIO REALIZADO / UNIDADE	Região Entorno do Distrito Federal	1,00	
TOTAL DA UNIDADE					1,00	
TOTAL DA AÇÃO					1,00	

AÇÃO 2381 - GERENCIAMENTO DO PROGRAMA DO ENTORNO DO DF

PROGRAMA: PROGRAMA DE DESENVOLVIMENTO SUSTENTÁVEL DO ENTORNO DO DIST. FEDERAL

COD: 1023

DADOS FINANCEIROS (ACUMULADO 2008 - 2011)						
ÓRGÃO RESPONSÁVEL	UNIDADE ORÇAMENTÁRIA	SEGMENTO	REGIÃO	O.G.E.	DEMAIS FONTES	TOTAL GERAL



615

DADOS FINANCEIROS (ACUMULADO 2008 - 2011)

ÓRGÃO RESPONSÁVEL	UNIDADE ORÇAMENTÁRIA	SEGMENTO	REGIÃO	O.G.E.	DEMAIS FONTES	TOTAL GERAL
SEPLAN	2702 - ENCARGOS	NENHUM SEGMENTO	Região Entorno do Distrito Federal	80.000,00	0,00	80.000,00
TOTAL DA UNIDADE				80.000,00	0,00	80.000,00
TOTAL DA AÇÃO				80.000,00	0,00	80.000,00

DADOS FÍSICOS (ACUMULADO 2008 - 2011)

ÓRGÃO RESPONSÁVEL	UNIDADE ORÇAMENTÁRIA	SEGMENTO	PRODUTO	REGIÃO	TOTAL GERAL
SEPLAN	2702 - ENCARGOS	NENHUM SEGMENTO	GERENCIAMENTO EXECUTADO / PERCENTUAL	Região Entorno do Distrito Federal	100,00
TOTAL DA UNIDADE					100,00
TOTAL DA AÇÃO					100,00

AÇÃO 2382 - REESTRUTURAÇÃO DO TRANSPORTE COLETIVO NA REGIÃO DO ENTORNO DO DF

PROGRAMA: PROGRAMA DE DESENVOLVIMENTO SUSTENTÁVEL DO ENTORNO DO DIST. FEDERAL**COD:** 1023

DADOS FINANCEIROS (ACUMULADO 2008 - 2011)

ÓRGÃO RESPONSÁVEL	UNIDADE ORÇAMENTÁRIA	SEGMENTO	REGIÃO	O.G.E.	DEMAIS FONTES	TOTAL GERAL
SEINFRA	2501 - GAB-SEINFRA	NENHUM SEGMENTO	A Regionalizar	712.000,00	0,00	712.000,00
TOTAL DA UNIDADE				712.000,00	0,00	712.000,00
TOTAL DA AÇÃO				712.000,00	0,00	712.000,00

DADOS FÍSICOS (ACUMULADO 2008 - 2011)

ÓRGÃO RESPONSÁVEL	UNIDADE ORÇAMENTÁRIA	SEGMENTO	PRODUTO	REGIÃO	TOTAL GERAL
SEINFRA	2501 - GAB-SEINFRA	NENHUM SEGMENTO	PROJETO ELABORADO / UNIDADE	A Regionalizar	4,00
TOTAL DA UNIDADE					4,00
TOTAL DA AÇÃO					4,00

AÇÃO 2454 - ELABORAÇÃO E EXECUÇÃO DE PROJETOS DE DESENVOLVIMENTO REGIONAL NO DF

616

PROGRAMA: PROGRAMA DE DESENVOLVIMENTO SUSTENTÁVEL DO ENTORNO DO DIST. FEDERAL

COD: 1023

DADOS FINANCEIROS (ACUMULADO 2008 - 2011)						
ÓRGÃO RESPONSÁVEL	UNIDADE ORÇAMENTÁRIA	SEGMENTO	REGIÃO	O.G.E.	DEMAIS FONTES	TOTAL GERAL
AGDR	5701 - AGDR	NENHUM SEGMENTO	Região Entorno do Distrito Federal	14.000,00	0,00	14.000,00
TOTAL DA UNIDADE				14.000,00	0,00	14.000,00
TOTAL DA AÇÃO				14.000,00	0,00	14.000,00

DADOS FÍSICOS (ACUMULADO 2008 - 2011)					
ÓRGÃO RESPONSÁVEL	UNIDADE ORÇAMENTÁRIA	SEGMENTO	PRODUTO	REGIÃO	TOTAL GERAL
AGDR	5701 - AGDR	NENHUM SEGMENTO	PROJETO EXECUTADO / UNIDADE	Região Entorno do Distrito Federal	4,00
TOTAL DA UNIDADE					4,00
TOTAL DA AÇÃO					4,00

AÇÃO 2455 - APOIAR A FORMAÇÃO E GESTÃO DE CONSÓRCIOS INTERMUNICIPAIS NO DF

PROGRAMA: PROGRAMA DE DESENVOLVIMENTO SUSTENTÁVEL DO ENTORNO DO DIST. FEDERAL

COD: 1023

DADOS FINANCEIROS (ACUMULADO 2008 - 2011)						
ÓRGÃO RESPONSÁVEL	UNIDADE ORÇAMENTÁRIA	SEGMENTO	REGIÃO	O.G.E.	DEMAIS FONTES	TOTAL GERAL
AGDR	5701 - AGDR	NENHUM SEGMENTO	Região Entorno do Distrito Federal	14.000,00	0,00	14.000,00
TOTAL DA UNIDADE				14.000,00	0,00	14.000,00
TOTAL DA AÇÃO				14.000,00	0,00	14.000,00

DADOS FÍSICOS (ACUMULADO 2008 - 2011)					
ÓRGÃO RESPONSÁVEL	UNIDADE ORÇAMENTÁRIA	SEGMENTO	PRODUTO	REGIÃO	TOTAL GERAL




617

DADOS FÍSICOS (ACUMULADO 2008 - 2011)					
ÓRGÃO RESPONSÁVEL	UNIDADE ORÇAMENTÁRIA	SEGMENTO	PRODUTO	REGIÃO	TOTAL GERAL
AGDR	5701 - AGDR	NENHUM SEGMENTO	CONSÓRCIO IMPLANTADO / UNIDADE	Região Entorno do Distrito Federal	4,00
TOTAL DA UNIDADE					4,00
TOTAL DA AÇÃO					4,00

AÇÃO 2585 - AÇÕES EMERGENCIAIS PARA A REGIÃO INTEGRADA DO ENTORNO DO DF**PROGRAMA:** PROGRAMA DE DESENVOLVIMENTO SUSTENTÁVEL DO ENTORNO DO DIST. FEDERAL**COD:** 1023

DADOS FINANCEIROS (ACUMULADO 2008 - 2011)						
ÓRGÃO RESPONSÁVEL	UNIDADE ORÇAMENTÁRIA	SEGMENTO	REGIÃO	O.G.E.	DEMAIS FONTES	TOTAL GERAL
ENTORNO	3101 - GAB-ENTORNO	NENHUM SEGMENTO	Região Entorno do Distrito Federal	112.000,00	0,00	112.000,00
TOTAL DA UNIDADE				112.000,00	0,00	112.000,00
TOTAL DA AÇÃO				112.000,00	0,00	112.000,00

DADOS FÍSICOS (ACUMULADO 2008 - 2011)					
ÓRGÃO RESPONSÁVEL	UNIDADE ORÇAMENTÁRIA	SEGMENTO	PRODUTO	REGIÃO	TOTAL GERAL
ENTORNO	3101 - GAB-ENTORNO	NENHUM SEGMENTO	AÇÃO EXECUTADA / UNIDADE	Região Entorno do Distrito Federal	1,00
TOTAL DA UNIDADE					1,00
TOTAL DA AÇÃO					1,00



PLANO PLURIANUAL - 2008 - 2011

618

Macro Objetivo: GOIÁS INTEGRADO E SUSTENTÁVEL

Estratégia Mobilizadora: REGIÕES DE DESENVOLVIMENTO HARMÔNICO E EQUILIBRADO

1024 - PROGRAMA DE DESENVOLVIMENTO SUSTENTÁVEL DO NORTE GOIANO

ÓRGÃO GESTOR: SEPLAN - SECRETARIA DO PLANEJAMENTO E DESENVOLVIMENTO

OBJETIVO: Corrigir as distorções e os desequilíbrios da região do Norte Goiano, integrando-a as demais regiões do Estado, impulsionando o setor produtivo visando o aproveitamento das potencialidades existentes, a geração de emprego e renda e a melhoria da qualidade de vida da população.

PÚBLICO ALVO: Municípios do Norte Goiano.

DESCRIÇÃO

O Programa de Desenvolvimento Sustentável do Norte Goiano está fundamentado na estratégia de promoção do desenvolvimento regional harmônico e equilibrado, contribuindo para um modelo integrado e sustentável das dimensões espacial e ambiental, tendo em vista a correção e diminuição das desigualdades entre as regiões de planejamento do Estado de Goiás.

Uma das regiões especiais do Estado é o Norte de Goiás, considerando seus desequilíbrios sociais e econômicos. Nesse sentido, o programa de Desenvolvimento Sustentável do Norte Goiano visa alterar seu perfil sócio-econômico de forma integrada e permanente, com indução de novos investimentos, gerando um aumento na renda e uma melhor qualidade de vida de sua população.

Assim, o programa busca inserir a região Norte dentro do atual ciclo de desenvolvimento do novo Goiás: aproveitando as potencialidades da região em termos de bens, riquezas, produtos e recursos naturais, como elementos construtivos do processo competitivo; procurando o tratamento e a gestão dos entraves ao desenvolvimento; executando projetos específicos e a projeção de potencialidades, as quais reúnem perspectivas mais imediatas de crescimento econômico e bem-estar social com equilíbrio ambiental.

Ações estratégicas para implementação são: implantação de infra-estrutura; projetos especiais; projetos de desenvolvimento regional; consórcios intermunicipais; e gerenciamento do programa.

DADOS FINANCEIROS

REGIÃO	2008		2009		2010		2011		TOTAL GERAL
	OGE	DEMAIS FONTES	OGE	DEMAIS FONTES	OGE	DEMAIS FONTES	OGE	DEMAIS FONTES	
Região Norte Goiano	2.049.000,00	0,00	2.213.000,00	0,00	2.372.000,00	0,00	2.531.000,00	0,00	9.165.000,00
TOTAL GERAL	2.049.000,00	0,00	2.213.000,00	0,00	2.372.000,00	0,00	2.531.000,00	0,00	9.165.000,00

Macro Objetivo: GOIÁS INTEGRADO E SUSTENTÁVEL
Estratégia Mobilizadora: REGIÕES DE DESENVOLVIMENTO HARMÔNICO E EQUILIBRADO

619

AÇÃO 1101 - IMPLANTAÇÃO DE INFRA-ESTRUTURA NO NORTE GOIANO**PROGRAMA:** PROGRAMA DE DESENVOLVIMENTO SUSTENTÁVEL DO NORTE GOIANO**COD:** 1024

DADOS FINANCEIROS (ACUMULADO 2008 - 2011)						
ÓRGÃO RESPONSÁVEL	UNIDADE ORÇAMENTÁRIA	SEGMENTO	REGIÃO	O.G.E.	DEMAIS FONTES	TOTAL GERAL
AGDR	5701 - AGDR	NENHUM SEGMENTO	Região Norte Goiano	15.000,00	0,00	15.000,00
TOTAL DA UNIDADE				15.000,00	0,00	15.000,00
TOTAL DA AÇÃO				15.000,00	0,00	15.000,00

DADOS FÍSICOS (ACUMULADO 2008 - 2011)					
ÓRGÃO RESPONSÁVEL	UNIDADE ORÇAMENTÁRIA	SEGMENTO	PRODUTO	REGIÃO	TOTAL GERAL
AGDR	5701 - AGDR	NENHUM SEGMENTO	INFRA-ESTRUTURA IMPLANTADA / UNIDADE	Região Norte Goiano	4,00
TOTAL DA UNIDADE					4,00
TOTAL DA AÇÃO					4,00

AÇÃO 1102 - PROJETOS ESPECIAIS P/O NORTE GOIANO**PROGRAMA:** PROGRAMA DE DESENVOLVIMENTO SUSTENTÁVEL DO NORTE GOIANO**COD:** 1024

DADOS FINANCEIROS (ACUMULADO 2008 - 2011)						
ÓRGÃO RESPONSÁVEL	UNIDADE ORÇAMENTÁRIA	SEGMENTO	REGIÃO	O.G.E.	DEMAIS FONTES	TOTAL GERAL
SEPLAN	2702 - ENCARGOS	NENHUM SEGMENTO	Região Norte Goiano	80.000,00	0,00	80.000,00
TOTAL DA UNIDADE				80.000,00	0,00	80.000,00
SEPLAN	2757 - FUNORTE	NENHUM SEGMENTO	Região Norte Goiano	8.960.000,00	0,00	8.960.000,00
TOTAL DA UNIDADE				8.960.000,00	0,00	8.960.000,00
TOTAL DA AÇÃO				9.040.000,00	0,00	9.040.000,00



620

DADOS FÍSICOS (ACUMULADO 2008 - 2011)						
ÓRGÃO RESPONSÁVEL	UNIDADE ORÇAMENTÁRIA	SEGMENTO	PRODUTO	REGIÃO	TOTAL GERAL	
SEPLAN	2702 - ENCARGOS	NENHUM SEGMENTO	PROJETO EXECUTADO / PERCENTUAL	Região Norte Goiano	50,00	
					TOTAL DA UNIDADE	50,00
	2757 - FUNORTE		AÇÃO EXECUTADA / PERCENTUAL	Região Norte Goiano	50,00	
					TOTAL DA UNIDADE	50,00
TOTAL DA AÇÃO					100,00	

AÇÃO 2276 - GERENCIAMENTO DO PROGRAMA DO NORTE GOIANO.

PROGRAMA: PROGRAMA DE DESENVOLVIMENTO SUSTENTÁVEL DO NORTE GOIANO

COD: 1024

DADOS FINANCEIROS (ACUMULADO 2008 - 2011)						
ÓRGÃO RESPONSÁVEL	UNIDADE ORÇAMENTÁRIA	SEGMENTO	REGIÃO	O.G.E.	DEMAIS FONTES	TOTAL GERAL
SEPLAN	2702 - ENCARGOS	NENHUM SEGMENTO	Região Norte Goiano	80.000,00	0,00	80.000,00
				TOTAL DA UNIDADE	80.000,00	80.000,00
TOTAL DA AÇÃO				80.000,00	0,00	80.000,00

DADOS FÍSICOS (ACUMULADO 2008 - 2011)						
ÓRGÃO RESPONSÁVEL	UNIDADE ORÇAMENTÁRIA	SEGMENTO	PRODUTO	REGIÃO	TOTAL GERAL	
SEPLAN	2702 - ENCARGOS	NENHUM SEGMENTO	GERENCIAMENTO EXECUTADO / PERCENTUAL	Região Norte Goiano	100,00	
					TOTAL DA UNIDADE	100,00
TOTAL DA AÇÃO					100,00	

AÇÃO 2456 - ELABORAÇÃO E EXECUÇÃO DE PROJETOS DE DESENVOLV. REGIONAL NO NORTE

PROGRAMA: PROGRAMA DE DESENVOLVIMENTO SUSTENTÁVEL DO NORTE GOIANO

COD: 1024



621

DADOS FINANCEIROS (ACUMULADO 2008 - 2011)						
ÓRGÃO RESPONSÁVEL	UNIDADE ORÇAMENTÁRIA	SEGMENTO	REGIÃO	O.G.E.	DEMAIS FONTES	TOTAL GERAL
AGDR	5701 - AGDR	NENHUM SEGMENTO	Região Norte Goiano	14.000,00	0,00	14.000,00
TOTAL DA UNIDADE				14.000,00	0,00	14.000,00
TOTAL DA AÇÃO				14.000,00	0,00	14.000,00

DADOS FÍSICOS (ACUMULADO 2008 - 2011)					
ÓRGÃO RESPONSÁVEL	UNIDADE ORÇAMENTÁRIA	SEGMENTO	PRODUTO	REGIÃO	TOTAL GERAL
AGDR	5701 - AGDR	NENHUM SEGMENTO	PROJETO EXECUTADO / UNIDADE	Região Norte Goiano	4,00
TOTAL DA UNIDADE					4,00
TOTAL DA AÇÃO					4,00

AÇÃO 2457 - APOIAR A FORMAÇÃO E GESTÃO DE CONSÓRCIOS INTERMUNICIPAIS NO NORTE

PROGRAMA: PROGRAMA DE DESENVOLVIMENTO SUSTENTÁVEL DO NORTE GOIANO

COD: 1024

DADOS FINANCEIROS (ACUMULADO 2008 - 2011)						
ÓRGÃO RESPONSÁVEL	UNIDADE ORÇAMENTÁRIA	SEGMENTO	REGIÃO	O.G.E.	DEMAIS FONTES	TOTAL GERAL
AGDR	5701 - AGDR	NENHUM SEGMENTO	Região Norte Goiano	16.000,00	0,00	16.000,00
TOTAL DA UNIDADE				16.000,00	0,00	16.000,00
TOTAL DA AÇÃO				16.000,00	0,00	16.000,00

DADOS FÍSICOS (ACUMULADO 2008 - 2011)					
ÓRGÃO RESPONSÁVEL	UNIDADE ORÇAMENTÁRIA	SEGMENTO	PRODUTO	REGIÃO	TOTAL GERAL
AGDR	5701 - AGDR	NENHUM SEGMENTO	CONSÓRCIO IMPLANTADO / UNIDADE	Região Norte Goiano	4,00
TOTAL DA UNIDADE					4,00
TOTAL DA AÇÃO					4,00



PLANO PLURIANUAL - 2008 - 2011

622

Macro Objetivo: GOIÁS INTEGRADO E SUSTENTÁVEL

Estratégia Mobilizadora: REGIÕES DE DESENVOLVIMENTO HARMÔNICO E EQUILIBRADO

1035 - PROGRAMA DESENVOLV. SUSTENTÁVEL DO NORDESTE GOIANO - NORDESTE NOVO

ÓRGÃO GESTOR: SEPLAN - SECRETARIA DO PLANEJAMENTO E DESENVOLVIMENTO

OBJETIVO: Corrigir as distorções e os desequilíbrios da região do Nordeste Goiano, integrando-a às demais regiões do Estado, impulsionando o setor produtivo através do aproveitamento das potencialidades existentes visando a geração de emprego e renda e a melhoria da qualidade de vida da população.

PÚBLICO ALVO: Municípios do Nordeste Goiano.

DESCRIÇÃO

O Programa de Desenvolvimento Sustentável do Nordeste Goiano - Nordeste Novo está fundamentado na estratégia de atuação do Governo de Goiás para promover, em parceria com as prefeituras, o desenvolvimento dos municípios que integram o Nordeste do Estado, dotando-os de recursos e apoio técnico para o crescimento harmônico e equilibrado.

Assim, o programa baseia-se em 5 eixos estruturantes:

1. Infra-estrutura econômica e urbana - realização de investimentos em transportes e energia e em obras de desenvolvimento urbano;
2. Infra-estrutura fundiária - promoção da regularização fundiária, permitindo aos produtores o acesso a financiamentos;
3. Incremento da produção agropecuária e turismo - implantação de projetos de irrigação e investimentos direcionados para o desenvolvimento do turismo;
4. Infra-estrutura social - promoção da qualidade de vida da população através de investimentos em saúde, educação, saneamento, habitação, promoção social e geração de emprego e renda; e
5. Institucional - desenvolvimento do Programa e gerenciamento do FUNDESTE (Fundo de Desenvolvimento do Nordeste Goiano).

As ações estratégicas para implementação são: implantação de infra-estrutura; projetos especiais; projetos de desenvolvimento regional; consórcios intermunicipais; e gerenciamento e desenvolvimento de ações na Região Nordeste.

DADOS FINANCEIROS

REGIÃO	2008		2009		2010		2011		TOTAL GERAL
	OGE	DEMAIS FONTES	OGE	DEMAIS FONTES	OGE	DEMAIS FONTES	OGE	DEMAIS FONTES	
Região Nordeste Goiano	1.119.000,00	0,00	1.206.000,00	0,00	1.290.000,00	0,00	1.374.000,00	0,00	4.989.000,00
TOTAL GERAL	1.119.000,00	0,00	1.206.000,00	0,00	1.290.000,00	0,00	1.374.000,00	0,00	4.989.000,00



Macro Objetivo: GOIÁS INTEGRADO E SUSTENTÁVEL
Estratégia Mobilizadora: REGIÕES DE DESENVOLVIMENTO HARMÔNICO E EQUILIBRADO

623

AÇÃO 1094 - IMPLANTAÇÃO DE INFRA-ESTRUTURA NO NORDESTE

PROGRAMA: PROGRAMA DESENVOLV. SUSTENTÁVEL DO NORDESTE GOIANO - NORDESTE NOVO

COD: 1035

DADOS FINANCEIROS (ACUMULADO 2008 - 2011)						
ÓRGÃO RESPONSÁVEL	UNIDADE ORÇAMENTÁRIA	SEGMENTO	REGIÃO	O.G.E.	DEMAIS FONTES	TOTAL GERAL
AGDR	5701 - AGDR	NENHUM SEGMENTO	Região Nordeste Goiano	15.000,00	0,00	15.000,00
TOTAL DA UNIDADE				15.000,00	0,00	15.000,00
TOTAL DA AÇÃO				15.000,00	0,00	15.000,00

DADOS FÍSICOS (ACUMULADO 2008 - 2011)					
ÓRGÃO RESPONSÁVEL	UNIDADE ORÇAMENTÁRIA	SEGMENTO	PRODUTO	REGIÃO	TOTAL GERAL
AGDR	5701 - AGDR	NENHUM SEGMENTO	PROJETO CONCLUÍDO / UNIDADE	Região Nordeste Goiano	4,00
TOTAL DA UNIDADE					4,00
TOTAL DA AÇÃO					4,00

AÇÃO 1095 - PROJETOS ESPECIAIS NO NORDESTE GOIANO

PROGRAMA: PROGRAMA DESENVOLV. SUSTENTÁVEL DO NORDESTE GOIANO - NORDESTE NOVO

COD: 1035

DADOS FINANCEIROS (ACUMULADO 2008 - 2011)						
ÓRGÃO RESPONSÁVEL	UNIDADE ORÇAMENTÁRIA	SEGMENTO	REGIÃO	O.G.E.	DEMAIS FONTES	TOTAL GERAL
SEPLAN	2702 - ENCARGOS	NENHUM SEGMENTO	Região Nordeste Goiano	120.000,00	0,00	120.000,00
TOTAL DA UNIDADE				120.000,00	0,00	120.000,00
SEPLAN	2751 - FUNDESTE	NENHUM SEGMENTO	Região Nordeste Goiano	4.704.000,00	0,00	4.704.000,00
TOTAL DA UNIDADE				4.704.000,00	0,00	4.704.000,00
TOTAL DA AÇÃO				4.824.000,00	0,00	4.824.000,00

624

DADOS FÍSICOS (ACUMULADO 2008 - 2011)					
ÓRGÃO RESPONSÁVEL	UNIDADE ORÇAMENTÁRIA	SEGMENTO	PRODUTO	REGIÃO	TOTAL GERAL
SEPLAN	2702 - ENCARGOS	NENHUM SEGMENTO	PROJETO EXECUTADO / UNIDADE	Região Nordeste Goiano	12,00
TOTAL DA UNIDADE					12,00
	2751 - FUNDESTE		OBRA CONSTRUÍDA / UNIDADE	Região Nordeste Goiano	4,00
TOTAL DA UNIDADE					4,00
TOTAL DA AÇÃO					16,00

AÇÃO 2312 - APOIAR A FORMAÇÃO E GESTÃO DE CONSÓRCIOS INTERMUNICIPAIS

PROGRAMA: PROGRAMA DESENVOLV. SUSTENTÁVEL DO NORDESTE GOIANO - NORDESTE NOVO

COD: 1035

DADOS FINANCEIROS (ACUMULADO 2008 - 2011)						
ÓRGÃO RESPONSÁVEL	UNIDADE ORÇAMENTÁRIA	SEGMENTO	REGIÃO	O.G.E.	DEMAIS FONTES	TOTAL GERAL
AGDR	5701 - AGDR	NENHUM SEGMENTO	Região Nordeste Goiano	16.000,00	0,00	16.000,00
TOTAL DA UNIDADE				16.000,00	0,00	16.000,00
TOTAL DA AÇÃO				16.000,00	0,00	16.000,00

DADOS FÍSICOS (ACUMULADO 2008 - 2011)					
ÓRGÃO RESPONSÁVEL	UNIDADE ORÇAMENTÁRIA	SEGMENTO	PRODUTO	REGIÃO	TOTAL GERAL
AGDR	5701 - AGDR	NENHUM SEGMENTO	CONSÓRCIO IMPLANTADO / UNIDADE	Região Nordeste Goiano	4,00
TOTAL DA UNIDADE					4,00
TOTAL DA AÇÃO					4,00

AÇÃO 2313 - ELABORAÇÃO E EXECUÇÃO DE PROJETOS DE DESENVOLVIMENTO REGIONAL

PROGRAMA: PROGRAMA DESENVOLV. SUSTENTÁVEL DO NORDESTE GOIANO - NORDESTE NOVO

COD: 1035



625

DADOS FINANCEIROS (ACUMULADO 2008 - 2011)

ÓRGÃO RESPONSÁVEL	UNIDADE ORÇAMENTÁRIA	SEGMENTO	REGIÃO	O.G.E.	DEMAIS FONTES	TOTAL GERAL
AGDR	5701 - AGDR	NENHUM SEGMENTO	Região Nordeste Goiano	14.000,00	0,00	14.000,00
TOTAL DA UNIDADE				14.000,00	0,00	14.000,00
TOTAL DA AÇÃO				14.000,00	0,00	14.000,00

DADOS FÍSICOS (ACUMULADO 2008 - 2011)

ÓRGÃO RESPONSÁVEL	UNIDADE ORÇAMENTÁRIA	SEGMENTO	PRODUTO	REGIÃO	TOTAL GERAL
AGDR	5701 - AGDR	NENHUM SEGMENTO	PROJETO EXECUTADO / UNIDADE	Região Nordeste Goiano	4,00
TOTAL DA UNIDADE					4,00
TOTAL DA AÇÃO					4,00

AÇÃO 2473 - GERENCIAMENTO E DESENVOLVIMENTO DE AÇÕES NA REGIÃO NORDESTE**PROGRAMA:** PROGRAMA DESENVOLV. SUSTENTÁVEL DO NORDESTE GOIANO - NORDESTE NOVO**COD:** 1035

DADOS FINANCEIROS (ACUMULADO 2008 - 2011)

ÓRGÃO RESPONSÁVEL	UNIDADE ORÇAMENTÁRIA	SEGMENTO	REGIÃO	O.G.E.	DEMAIS FONTES	TOTAL GERAL
SEPLAN	2702 - ENCARGOS	NENHUM SEGMENTO	Região Nordeste Goiano	120.000,00	0,00	120.000,00
TOTAL DA UNIDADE				120.000,00	0,00	120.000,00
TOTAL DA AÇÃO				120.000,00	0,00	120.000,00


DADOS FÍSICOS (ACUMULADO 2008 - 2011)

ÓRGÃO RESPONSÁVEL	UNIDADE ORÇAMENTÁRIA	SEGMENTO	PRODUTO	REGIÃO	TOTAL GERAL
SEPLAN	2702 - ENCARGOS	NENHUM SEGMENTO	GERENCIAMENTO EXECUTADO / PERCENTUAL	Região Nordeste Goiano	100,00
TOTAL DA UNIDADE					100,00
TOTAL DA AÇÃO					100,00

Estratégia Mobilizadora: SANEAMENTO BÁSICO UNIVERSALIZADO

DIRETRIZES

- Busca da excelência na prestação de serviços de saneamento básico, aprimorando a fiscalização, a regulação e o controle para obtenção de padrões necessários para a melhoria da qualidade de vida.
- Universalização dos serviços de abastecimento de água para promoção da saúde e qualidade de vida, por meio da implantação, expansão, melhoria ou conclusão dos sistemas de abastecimento.
- Garantia prioritária do pleno abastecimento de água para a região Metropolitana de Goiânia até o ano 2025.
- Priorização do abastecimento de água para municípios da região do Entorno do Distrito Federal.
- Universalização prioritária do atendimento de água nas cidades com população acima de 30.000 habitantes.
- Atendimento de 97% da população com água nas demais cidades.
- Abastecimento de água na zona rural com sistemas simplificados para assentamentos, agrovilas, escolas rurais e povoados, buscando novas tecnologias que permitam maiores investimentos e menores custos.
- Implantação do sistema de fluoretação em todos os sistemas de abastecimento de água do Estado de Goiás.
- Aprimoramento dos projetos e priorização dos investimentos, buscando menores custos, eficiência operacional e preços justos para os usuários.
- Dotação aos municípios goianos de coleta e tratamento de esgotos sanitários, com soluções técnicas adequadas às suas realidades: coleta, transporte, tratamento e afastamento para sistemas públicos ou fossa séptica e sumidouro para sistemas individuais.
- Implantação, ampliação ou melhoria do sistema público de esgotamento sanitário, elevando o índice de atendimento à população em todo o Estado de Goiás.
- Aprimoramento dos investimentos públicos, buscando obras de menor custo, com sistemas de esgotos sanitários eficientes e com preços justos a ser cobrado do usuário.
- Dotação aos municípios goianos de soluções do destino dos resíduos sólidos urbanos, tais como estações de transbordo, transporte e estações de tratamento.
- Priorização da operação segura dos aterros, visando prolongar a vida útil dos mesmos, evitar a proliferação de vetores e a disseminação de doenças e diminuir os impactos sócio-ambientais.
- Promoção da gestão dos serviços de limpeza urbana.
- Mobilização e sensibilização voltadas às autoridades políticas e à sociedade em geral sobre a necessidade da elaboração dos planos de saneamento básico.






DESENVOLVIMENTO REGIONAL E LOCAL SUSTENTÁVEL – “GOIÁS INTEGRADO E SUSTENTÁVEL”

Estratégia Mobilizadora: SANEAMENTO BÁSICO UNIVERSALIZADO

1885 - Programa Solução para os Esgotos Sanitários e Resíduos Sólidos em todas as Cidades

1886 - Programa Planos de Saneamento

1887 - Programa Água Potável para Todos





PLANO PLURIANUAL - 2008 - 2011

630

Macro Objetivo: GOIÁS INTEGRADO E SUSTENTÁVEL
Estratégia Mobilizadora: SANEAMENTO BÁSICO UNIVERSALIZADO

1885 - PROGRAMA SOLUÇÃO PARA OS ESGOTOS SANITÁRIOS E RESÍDUOS SÓLIDOS EM TODAS AS CIDADES

ÓRGÃO GESTOR: CIDADES - SECRETARIA DAS CIDADES

OBJETIVO: Orientar os municípios para a adoção de solução individual de destinação dos esgotos domésticos nas áreas que não disponham de sistemas públicos para tal, e garantir através de aterros sanitários a destinação final segura dos resíduos sólidos.

PÚBLICO ALVO: População do Estado de Goiás.

DESCRIÇÃO

O Programa Solução para os Esgotos Sanitários e Resíduos Sólidos em Todas as Cidades está fundamentado na orientação aos municípios para a adoção de solução individual de destinação dos esgotos domésticos e na garantia da destinação final segura dos resíduos sólidos, através de aterros sanitários.

A falta de esgotamento sanitário reflete-se na saúde da população e contribui para a degradação dos corpos hídricos, inclusive os mananciais de abastecimento público. Para que a gestão dos esgotos sanitários seja eficiente e atinja seus objetivos torna-se prioritária a implantação, ampliação, melhoria ou conclusão de sistemas de esgotamento sanitário nas cidades de Goiás.

Ademais, a disposição final inadequada de resíduos sólidos representa um sério problema sócio-ambiental. Para garantir a proteção do meio ambiente e da saúde pública, torna-se necessário a implantação, ampliação, melhoria ou conclusão de aterros, além do controle efetivo por meio de técnicas operacionais adequadas, assegurando a otimização dos investimentos.

As linhas de ação do programa são:

- I. Implantação/ampliação do sistema público de esgotamento sanitário - implantar/ampliar ou melhorar sistemas de esgotamento sanitário em cidades médio e grande porte;
- II. Implantação/ampliação de sistema individual de tratamento de esgoto - implantar/ampliar ou adequar sistema individual de tratamento de esgoto para municípios de pequeno porte;
- III. Construção e melhoria de aterros - implantar/ampliar ou melhorar aterros sanitários ou controlados;
- IV. Operação de aterros - propiciar a operação segura dos aterros visando prolongar a vida útil dos mesmos, evitar a proliferação de vetores e a disseminação de doenças e diminuir os impactos sócio-ambientais;
- V. Gestão dos serviços de limpeza urbana - propiciar a gestão adequada dos resíduos sólidos nos municípios; e
- VI. Reestruturação dos serviços de esgotamento sanitário - reestruturar os serviços de esgotamento sanitário com solução para todas as cidades.

DADOS FINANCEIROS

REGIÃO	2008		2009		2010		2011		TOTAL GERAL
	OGE	DEMAIS FONTES	OGE	DEMAIS FONTES	OGE	DEMAIS FONTES	OGE	DEMAIS FONTES	
A Regionalizar	35.571.000,00	201.646.000,00	16.515.000,00	170.397.000,00	44.590.000,00	226.479.000,00	86.907.000,00	253.655.000,00	1.035.760.000,00
TOTAL GERAL	35.571.000,00	201.646.000,00	16.515.000,00	170.397.000,00	44.590.000,00	226.479.000,00	86.907.000,00	253.655.000,00	1.035.760.000,00

Macro Objetivo: GOIÁS INTEGRADO E SUSTENTÁVEL
Estratégia Mobilizadora: SANEAMENTO BÁSICO UNIVERSALIZADO

631

AÇÃO 1178 - IMPLANTAR / AMPLIAR O SISTEMA PÚBLICO DE ESGOTAMENTO SANITÁRIO**PROGRAMA:** PROGRAMA SOLUÇÃO PARA OS ESGOTOS SANITÁRIOS E RESÍDUOS SÓLIDOS EM TODAS AS CIDADES**COD:** 1885

DADOS FINANCEIROS (ACUMULADO 2008 - 2011)						
ÓRGÃO RESPONSÁVEL	UNIDADE ORÇAMENTÁRIA	SEGMENTO	REGIÃO	O.G.E.	DEMAIS FONTES	TOTAL GERAL
CIDADES	1801 - GAB_SECID	NENHUM SEGMENTO	A Regionalizar	4.030.000,00	0,00	4.030.000,00
TOTAL DA UNIDADE				4.030.000,00	0,00	4.030.000,00
SANEAGO	4802 - SANEAGO	NENHUM SEGMENTO	A Regionalizar	161.197.000,00	768.832.000,00	930.029.000,00
TOTAL DA UNIDADE				161.197.000,00	768.832.000,00	930.029.000,00
TOTAL DA AÇÃO				165.227.000,00	768.832.000,00	934.059.000,00

DADOS FÍSICOS (ACUMULADO 2008 - 2011)						
ÓRGÃO RESPONSÁVEL	UNIDADE ORÇAMENTÁRIA	SEGMENTO	PRODUTO	REGIÃO	TOTAL GERAL	
CIDADES	1801 - GAB_SECID	NENHUM SEGMENTO	POPULAÇÃO ATENDIDA / PERCENTUAL	A Regionalizar	2,00	
TOTAL DA UNIDADE					2,00	
SANEAGO	4802 - SANEAGO			A Regionalizar	60,00	
TOTAL DA UNIDADE					60,00	
TOTAL DA AÇÃO					62,00	

AÇÃO 1179 - IMPLANTAR / AMPLIAR SISTEMA INDIVIDUAL DE TRATAMENTO DE ESGOTO**PROGRAMA:** PROGRAMA SOLUÇÃO PARA OS ESGOTOS SANITÁRIOS E RESÍDUOS SÓLIDOS EM TODAS AS CIDADES**COD:** 1885

DADOS FINANCEIROS (ACUMULADO 2008 - 2011)						
ÓRGÃO RESPONSÁVEL	UNIDADE ORÇAMENTÁRIA	SEGMENTO	REGIÃO	O.G.E.	DEMAIS FONTES	TOTAL GERAL



632

DADOS FINANCEIROS (ACUMULADO 2008 - 2011)						
ÓRGÃO RESPONSÁVEL	UNIDADE ORÇAMENTÁRIA	SEGMENTO	REGIÃO	O.G.E.	DEMAIS FONTES	TOTAL GERAL
CIDADES	1801 - GAB_SECID	NENHUM SEGMENTO	A Regionalizar	4.030.000,00	0,00	4.030.000,00
TOTAL DA UNIDADE				4.030.000,00	0,00	4.030.000,00
TOTAL DA AÇÃO				4.030.000,00	0,00	4.030.000,00

DADOS FÍSICOS (ACUMULADO 2008 - 2011)					
ÓRGÃO RESPONSÁVEL	UNIDADE ORÇAMENTÁRIA	SEGMENTO	PRODUTO	REGIÃO	TOTAL GERAL
CIDADES	1801 - GAB_SECID	NENHUM SEGMENTO	POPULAÇÃO ATENDIDA / PERCENTUAL	A Regionalizar	50,00
TOTAL DA UNIDADE					50,00
TOTAL DA AÇÃO					50,00

AÇÃO 1180 - CONSTRUÇÃO E MELHORIA DE ATERROS

PROGRAMA: PROGRAMA SOLUÇÃO PARA OS ESGOTOS SANITÁRIOS E RESÍDUOS SÓLIDOS EM TODAS AS CIDADES

COD: 1885

DADOS FINANCEIROS (ACUMULADO 2008 - 2011)						
ÓRGÃO RESPONSÁVEL	UNIDADE ORÇAMENTÁRIA	SEGMENTO	REGIÃO	O.G.E.	DEMAIS FONTES	TOTAL GERAL
CIDADES	1801 - GAB_SECID	NENHUM SEGMENTO	A Regionalizar	4.030.000,00	0,00	4.030.000,00
TOTAL DA UNIDADE				4.030.000,00	0,00	4.030.000,00
TOTAL DA AÇÃO				4.030.000,00	0,00	4.030.000,00

DADOS FÍSICOS (ACUMULADO 2008 - 2011)					
ÓRGÃO RESPONSÁVEL	UNIDADE ORÇAMENTÁRIA	SEGMENTO	PRODUTO	REGIÃO	TOTAL GERAL
CIDADES	1801 - GAB_SECID	NENHUM SEGMENTO	POPULAÇÃO ATENDIDA / PERCENTUAL	A Regionalizar	55,00
TOTAL DA UNIDADE					55,00
TOTAL DA AÇÃO					55,00

AÇÃO 1181 - OPERAÇÃO DE ATERROS

633

PROGRAMA: PROGRAMA SOLUÇÃO PARA OS ESGOTOS SANITÁRIOS E RESÍDUOS SÓLIDOS EM TODAS AS CIDADES**COD:** 1885

DADOS FINANCEIROS (ACUMULADO 2008 - 2011)						
ÓRGÃO RESPONSÁVEL	UNIDADE ORÇAMENTÁRIA	SEGMENTO	REGIÃO	O.G.E.	DEMAIS FONTES	TOTAL GERAL
CIDADES	1801 - GAB_SECID	NENHUM SEGMENTO	A Regionalizar	4.030.000,00	0,00	4.030.000,00
TOTAL DA UNIDADE				4.030.000,00	0,00	4.030.000,00
TOTAL DA AÇÃO				4.030.000,00	0,00	4.030.000,00

DADOS FÍSICOS (ACUMULADO 2008 - 2011)					
ÓRGÃO RESPONSÁVEL	UNIDADE ORÇAMENTÁRIA	SEGMENTO	PRODUTO	REGIÃO	TOTAL GERAL
CIDADES	1801 - GAB_SECID	NENHUM SEGMENTO	AÇÃO REALIZADA / UNIDADE	A Regionalizar	50,00
TOTAL DA UNIDADE					50,00
TOTAL DA AÇÃO					50,00

AÇÃO 1182 - CONCLUSÃO DE OBRAS DE ESGOTAMENTO SANITÁRIO EM ANDAMENTO

PROGRAMA: PROGRAMA SOLUÇÃO PARA OS ESGOTOS SANITÁRIOS E RESÍDUOS SÓLIDOS EM TODAS AS CIDADES**COD:** 1885

DADOS FINANCEIROS (ACUMULADO 2008 - 2011)						
ÓRGÃO RESPONSÁVEL	UNIDADE ORÇAMENTÁRIA	SEGMENTO	REGIÃO	O.G.E.	DEMAIS FONTES	TOTAL GERAL
CIDADES	1801 - GAB_SECID	NENHUM SEGMENTO	A Regionalizar	2.089.000,00	0,00	2.089.000,00
TOTAL DA UNIDADE				2.089.000,00	0,00	2.089.000,00
SANEAGO	4802 - SANEAGO	NENHUM SEGMENTO	A Regionalizar	0,00	56.305.000,00	56.305.000,00
TOTAL DA UNIDADE				0,00	56.305.000,00	56.305.000,00
TOTAL DA AÇÃO				2.089.000,00	56.305.000,00	58.394.000,00



634

DADOS FÍSICOS (ACUMULADO 2008 - 2011)						
ÓRGÃO RESPONSÁVEL	UNIDADE ORÇAMENTÁRIA	SEGMENTO	PRODUTO	REGIÃO	TOTAL GERAL	
CIDADES	1801 - GAB_SECID	NENHUM SEGMENTO	POPULAÇÃO ATENDIDA / PERCENTUAL	A Regionalizar	2,00	
					TOTAL DA UNIDADE	2,00
SANEAGO	4802 - SANEAGO			A Regionalizar	50,00	
					TOTAL DA UNIDADE	50,00
TOTAL DA AÇÃO					52,00	

AÇÃO 1183 - CONCLUSÃO DE OBRAS DE DESTINAÇÃO DE RESÍDUOS SÓLIDOS EM ANDAMENTO

PROGRAMA: PROGRAMA SOLUÇÃO PARA OS ESGOTOS SANITÁRIOS E RESÍDUOS SÓLIDOS EM TODAS AS CIDADES

COD: 1885

DADOS FINANCEIROS (ACUMULADO 2008 - 2011)						
ÓRGÃO RESPONSÁVEL	UNIDADE ORÇAMENTÁRIA	SEGMENTO	REGIÃO	O.G.E.	DEMAIS FONTES	TOTAL GERAL
CIDADES	1801 - GAB_SECID	NENHUM SEGMENTO	A Regionalizar	2.088.000,00	0,00	2.088.000,00
				TOTAL DA UNIDADE	2.088.000,00	2.088.000,00
TOTAL DA AÇÃO				2.088.000,00	0,00	2.088.000,00

DADOS FÍSICOS (ACUMULADO 2008 - 2011)						
ÓRGÃO RESPONSÁVEL	UNIDADE ORÇAMENTÁRIA	SEGMENTO	PRODUTO	REGIÃO	TOTAL GERAL	
CIDADES	1801 - GAB_SECID	NENHUM SEGMENTO	OBRA EXECUTADA / UNIDADE	A Regionalizar	2,00	
					TOTAL DA UNIDADE	2,00
TOTAL DA AÇÃO					2,00	

AÇÃO 2728 - GESTÃO DOS SERVIÇOS DE LIMPEZA URBANA

PROGRAMA: PROGRAMA SOLUÇÃO PARA OS ESGOTOS SANITÁRIOS E RESÍDUOS SÓLIDOS EM TODAS AS CIDADES

COD: 1885



635

DADOS FINANCEIROS (ACUMULADO 2008 - 2011)

ÓRGÃO RESPONSÁVEL	UNIDADE ORÇAMENTÁRIA	SEGMENTO	REGIÃO	O.G.E.	DEMAIS FONTES	TOTAL GERAL
CIDADES	1801 - GAB_SECID	NENHUM SEGMENTO	A Regionalizar	2.089.000,00	0,00	2.089.000,00
TOTAL DA UNIDADE				2.089.000,00	0,00	2.089.000,00
TOTAL DA AÇÃO				2.089.000,00	0,00	2.089.000,00

DADOS FÍSICOS (ACUMULADO 2008 - 2011)

ÓRGÃO RESPONSÁVEL	UNIDADE ORÇAMENTÁRIA	SEGMENTO	PRODUTO	REGIÃO	TOTAL GERAL
CIDADES	1801 - GAB_SECID	NENHUM SEGMENTO	AÇÃO REALIZADA / UNIDADE	A Regionalizar	80,00
TOTAL DA UNIDADE					80,00
TOTAL DA AÇÃO					80,00

AÇÃO 2729 - REESTRUTURAÇÃO DOS SERVIÇOS DE ESGOTAMENTO SANITÁRIO

PROGRAMA: PROGRAMA SOLUÇÃO PARA OS ESGOTOS SANITÁRIOS E RESÍDUOS SÓLIDOS EM TODAS AS CIDADES**COD:** 1885

DADOS FINANCEIROS (ACUMULADO 2008 - 2011)

ÓRGÃO RESPONSÁVEL	UNIDADE ORÇAMENTÁRIA	SEGMENTO	REGIÃO	O.G.E.	DEMAIS FONTES	TOTAL GERAL
SANEAGO	4802 - SANEAGO	NENHUM SEGMENTO	A Regionalizar	0,00	27.040.000,00	27.040.000,00
TOTAL DA UNIDADE				0,00	27.040.000,00	27.040.000,00
TOTAL DA AÇÃO				0,00	27.040.000,00	27.040.000,00

DADOS FÍSICOS (ACUMULADO 2008 - 2011)

ÓRGÃO RESPONSÁVEL	UNIDADE ORÇAMENTÁRIA	SEGMENTO	PRODUTO	REGIÃO	TOTAL GERAL
SANEAGO	4802 - SANEAGO	NENHUM SEGMENTO	MUNICÍPIO ATENDIDO / NÚMERO	A Regionalizar	223,00
TOTAL DA UNIDADE					223,00
TOTAL DA AÇÃO					223,00



PLANO PLURIANUAL - 2008 - 2011

636

Macro Objetivo: GOIÁS INTEGRADO E SUSTENTÁVEL

Estratégia Mobilizadora: SANEAMENTO BÁSICO UNIVERSALIZADO

1886 - PROGRAMA PLANOS DE SANEAMENTO

ÓRGÃO GESTOR: CIDADES - SECRETARIA DAS CIDADES

OBJETIVO: Mobilizar e sensibilizar as autoridades políticas e a sociedade em geral sobre a necessidade da elaboração do plano de saneamento.

PÚBLICO ALVO: Autoridades políticas e a sociedade em geral.

DESCRIÇÃO

O Programa Planos de Saneamento está fundamentado na mobilização e sensibilização das autoridades políticas e da sociedade em geral sobre a necessidade da elaboração do plano de saneamento, para promoção da qualidade de vida saudável.

O plano de saneamento destina-se à articulação, integração e coordenação de recursos tecnológicos, humanos, econômicos e financeiros, com vistas ao alcance de níveis crescentes de salubridade ambiental. Assim, a mobilização e sensibilização de todas as partes envolvidas na questão para a necessidade da elaboração do plano torna-se uma prioridade.

As linhas de ação do programa são:

- I. Elaboração dos planos de saneamento (água/esgoto) - mobilizar e sensibilizar as autoridades políticas e a sociedade em geral;
- II. Elaboração dos planos de saneamento (resíduos sólidos) - mobilizar e sensibilizar as autoridades políticas e a sociedade em geral;
- III. Elaboração dos planos de saneamento (drenagem urbana) - mobilizar e sensibilizar as autoridades políticas e a sociedade em geral; e
- IV. Implantação, monitoramento e revisão dos planos existentes - implantar, monitorar e revisar os planos de saneamento.

DADOS FINANCEIROS

REGIÃO	2008		2009		2010		2011		TOTAL GERAL
	OGE	DEMAIS FONTES	OGE	DEMAIS FONTES	OGE	DEMAIS FONTES	OGE	DEMAIS FONTES	
A Regionalizar	1.204.000,00	0,00	1.360.000,00	0,00	1.562.000,00	0,00	1.710.000,00	0,00	5.836.000,00
TOTAL GERAL	1.204.000,00	0,00	1.360.000,00	0,00	1.562.000,00	0,00	1.710.000,00	0,00	5.836.000,00



Macro Objetivo: GOIÁS INTEGRADO E SUSTENTÁVEL
Estratégia Mobilizadora: SANEAMENTO BÁSICO UNIVERSALIZADO

637

AÇÃO 2730 - ELABORAÇÃO DOS PLANOS DE SANEAMENTO - ÁGUA/ESGOTO

PROGRAMA: PROGRAMA PLANOS DE SANEAMENTO

COD: 1886

DADOS FINANCEIROS (ACUMULADO 2008 - 2011)						
ÓRGÃO RESPONSÁVEL	UNIDADE ORÇAMENTÁRIA	SEGMENTO	REGIÃO	O.G.E.	DEMAIS FONTES	TOTAL GERAL
CIDADES	1801 - GAB_SECID	NENHUM SEGMENTO	A Regionalizar	2.034.000,00	0,00	2.034.000,00
TOTAL DA UNIDADE				2.034.000,00	0,00	2.034.000,00
TOTAL DA AÇÃO				2.034.000,00	0,00	2.034.000,00

DADOS FÍSICOS (ACUMULADO 2008 - 2011)					
ÓRGÃO RESPONSÁVEL	UNIDADE ORÇAMENTÁRIA	SEGMENTO	PRODUTO	REGIÃO	TOTAL GERAL
CIDADES	1801 - GAB_SECID	NENHUM SEGMENTO	AÇÃO REALIZADA / UNIDADE	A Regionalizar	35,00
TOTAL DA UNIDADE					35,00
TOTAL DA AÇÃO					35,00

AÇÃO 2731 - ELABORAÇÃO DOS PLANOS DE SANEAMENTO - RESÍDUOS SÓLIDOS

PROGRAMA: PROGRAMA PLANOS DE SANEAMENTO

COD: 1886

DADOS FINANCEIROS (ACUMULADO 2008 - 2011)						
ÓRGÃO RESPONSÁVEL	UNIDADE ORÇAMENTÁRIA	SEGMENTO	REGIÃO	O.G.E.	DEMAIS FONTES	TOTAL GERAL
CIDADES	1801 - GAB_SECID	NENHUM SEGMENTO	A Regionalizar	1.835.000,00	0,00	1.835.000,00
TOTAL DA UNIDADE				1.835.000,00	0,00	1.835.000,00
TOTAL DA AÇÃO				1.835.000,00	0,00	1.835.000,00



638

DADOS FÍSICOS (ACUMULADO 2008 - 2011)						
ÓRGÃO RESPONSÁVEL	UNIDADE ORÇAMENTÁRIA	SEGMENTO	PRODUTO	REGIÃO	TOTAL GERAL	
CIDADES	1801 - GAB_SECID	NENHUM SEGMENTO	AÇÃO REALIZADA / UNIDADE	A Regionalizar	35,00	
TOTAL DA UNIDADE					35,00	
TOTAL DA AÇÃO					35,00	

AÇÃO 2732 - ELABORAÇÃO DOS PLANOS DE SANEAMENTO - DRENAGEM URBANA

PROGRAMA: PROGRAMA PLANOS DE SANEAMENTO

COD: 1886

DADOS FINANCEIROS (ACUMULADO 2008 - 2011)							
ÓRGÃO RESPONSÁVEL	UNIDADE ORÇAMENTÁRIA	SEGMENTO	REGIÃO	O.G.E.	DEMAIS FONTES	TOTAL GERAL	
CIDADES	1801 - GAB_SECID	NENHUM SEGMENTO	A Regionalizar	991.000,00	0,00	991.000,00	
TOTAL DA UNIDADE					991.000,00	0,00	991.000,00
TOTAL DA AÇÃO					991.000,00	0,00	991.000,00

DADOS FÍSICOS (ACUMULADO 2008 - 2011)						
ÓRGÃO RESPONSÁVEL	UNIDADE ORÇAMENTÁRIA	SEGMENTO	PRODUTO	REGIÃO	TOTAL GERAL	
CIDADES	1801 - GAB_SECID	NENHUM SEGMENTO	AÇÃO REALIZADA / UNIDADE	A Regionalizar	35,00	
TOTAL DA UNIDADE					35,00	
TOTAL DA AÇÃO					35,00	

AÇÃO 2733 - IMPLANTAR, MONITORAR E REVISAR OS PLANOS JÁ EXISTENTES

PROGRAMA: PROGRAMA PLANOS DE SANEAMENTO

COD: 1886


DADOS FINANCEIROS (ACUMULADO 2008 - 2011)						
ÓRGÃO RESPONSÁVEL	UNIDADE ORÇAMENTÁRIA	SEGMENTO	REGIÃO	O.G.E.	DEMAIS FONTES	TOTAL GERAL



639

DADOS FINANCEIROS (ACUMULADO 2008 - 2011)						
ÓRGÃO RESPONSÁVEL	UNIDADE ORÇAMENTÁRIA	SEGMENTO	REGIÃO	O.G.E.	DEMAIS FONTES	TOTAL GERAL
CIDADES	1801 - GAB_SECID	NENHUM SEGMENTO	A Regionalizar	976.000,00	0,00	976.000,00
TOTAL DA UNIDADE				976.000,00	0,00	976.000,00
TOTAL DA AÇÃO				976.000,00	0,00	976.000,00

DADOS FÍSICOS (ACUMULADO 2008 - 2011)					
ÓRGÃO RESPONSÁVEL	UNIDADE ORÇAMENTÁRIA	SEGMENTO	PRODUTO	REGIÃO	TOTAL GERAL
CIDADES	1801 - GAB_SECID	NENHUM SEGMENTO	AÇÃO REALIZADA / UNIDADE	A Regionalizar	35,00
TOTAL DA UNIDADE					35,00
TOTAL DA AÇÃO					35,00



PLANO PLURIANUAL - 2008 - 2011

640

Macro Objetivo: GOIÁS INTEGRADO E SUSTENTÁVEL
Estratégia Mobilizadora: SANEAMENTO BÁSICO UNIVERSALIZADO

1887 - PROGRAMA ÁGUA POTÁVEL PARA TODOS

ÓRGÃO GESTOR: CIDADES - SECRETARIA DAS CIDADES

OBJETIVO: Garantir através da implantação/ampliação do sistema o abastecimento de água potável para toda a população do Estado de Goiás.

PÚBLICO ALVO: Toda a população do Estado de Goiás.

DESCRIÇÃO

O Programa Água Potável Para Todos está fundamentado na garantia do abastecimento de água potável para toda a população do Estado de Goiás.

A oferta de água potável para a população constitui um excelente instrumento de promoção da saúde e qualidade de vida e passa, necessariamente, pela universalização dos serviços de abastecimento de água, por meio da implantação, expansão, melhoria ou conclusão dos sistemas de abastecimento.

As linhas de ação do programa são:

- I. Abastecimento de água para a Região Metropolitana de Goiânia - implantar/expandir ou melhorar o sistema de abastecimento de água para a RMG;
- II. Abastecimento de água na zona rural - implantar o sistema de abastecimento de água em zona rural;
- III. Abastecimento de água nos municípios do entorno do DF - implantar/expandir ou melhorar o sistema de abastecimento de água nos municípios do entorno do DF;
- IV. Sistema de Fluoretação - implantar o sistema de fluoretação em todos sistemas de abastecimento de água do Estado;
- V. Abastecimento de água nos municípios goianos c/ até 30.000 hab e fora da RMG e Entorno do DF - implantar/expandir ou melhorar o sistema de abastecimento de água;
- VI. Estudos e projetos - sensibilizar as autoridades políticas e a sociedade em geral sobre a necessidade de estudos das áreas de risco;
- VII. Alocação de recursos - sensibilizar as instituições governamentais sobre a necessidade de se alocar recursos para estudos das áreas de risco;
- VIII. Abastecimento de água nos municípios goianos c/ mais de 30.000 hab e fora da RMG e do entorno do DF - implantar/expandir ou melhorar o sistema de abastecimento de água em municípios com mais de 30.000 hab e fora da RMG e do Entorno do DF.
- IX. Reestruturação dos serviços de água tratada - reestruturar os serviços prestados com água tratada.

DADOS FINANCEIROS

REGIÃO	2008		2009		2010		2011		TOTAL GERAL
	OGE	DEMAIS FONTES	OGE	DEMAIS FONTES	OGE	DEMAIS FONTES	OGE	DEMAIS FONTES	
Região Metropolitana de Goiânia	4.343.000,00	146.090.000,00	3.483.000,00	24.237.000,00	10.242.000,00	46.444.000,00	20.072.000,00	62.952.000,00	317.863.000,00
Região Entorno do Distrito Federal	20.245.000,00	76.912.000,00	200.000,00	131.428.000,00	731.000,00	139.103.000,00	1.505.000,00	35.890.000,00	406.014.000,00
A Regionalizar	8.465.000,00	65.699.000,00	8.141.000,00	47.425.000,00	12.781.000,00	37.383.000,00	19.315.000,00	32.711.000,00	231.920.000,00
TOTAL GERAL	33.053.000,00	288.701.000,00	11.824.000,00	203.090.000,00	23.754.000,00	222.930.000,00	40.892.000,00	131.553.000,00	955.797.000,00

Macro Objetivo: GOIÁS INTEGRADO E SUSTENTÁVEL
Estratégia Mobilizadora: SANEAMENTO BÁSICO UNIVERSALIZADO

641

AÇÃO 1184 - ABASTECIMENTO DE ÁGUA PARA A REGIÃO METROPOLITANA DE GOIÂNIA

PROGRAMA: PROGRAMA ÁGUA POTÁVEL PARA TODOS

COD: 1887

DADOS FINANCEIROS (ACUMULADO 2008 - 2011)						
ÓRGÃO RESPONSÁVEL	UNIDADE ORÇAMENTÁRIA	SEGMENTO	REGIÃO	O.G.E.	DEMAIS FONTES	TOTAL GERAL
CIDADES	1801 - GAB_SECID	NENHUM SEGMENTO	Região Metropolitana de Goiânia	4.031.000,00	0,00	4.031.000,00
TOTAL DA UNIDADE				4.031.000,00	0,00	4.031.000,00
SANEAGO	4802 - SANEAGO	NENHUM SEGMENTO	Região Metropolitana de Goiânia	34.109.000,00	279.723.000,00	313.832.000,00
TOTAL DA UNIDADE				34.109.000,00	279.723.000,00	313.832.000,00
TOTAL DA AÇÃO				38.140.000,00	279.723.000,00	317.863.000,00

DADOS FÍSICOS (ACUMULADO 2008 - 2011)						
ÓRGÃO RESPONSÁVEL	UNIDADE ORÇAMENTÁRIA	SEGMENTO	PRODUTO	REGIÃO	TOTAL GERAL	
CIDADES	1801 - GAB_SECID	NENHUM SEGMENTO	POPULAÇÃO ATENDIDA / PERCENTUAL	Região Metropolitana de Goiânia	1,00	
TOTAL DA UNIDADE					1,00	
SANEAGO	4802 - SANEAGO			Região Metropolitana de Goiânia	99,00	
TOTAL DA UNIDADE					99,00	
TOTAL DA AÇÃO					100,00	

AÇÃO 1185 - ABASTECIMENTO DE ÁGUA NA ZONA RURAL

PROGRAMA: PROGRAMA ÁGUA POTÁVEL PARA TODOS

COD: 1887

DADOS FINANCEIROS (ACUMULADO 2008 - 2011)						
ÓRGÃO RESPONSÁVEL	UNIDADE ORÇAMENTÁRIA	SEGMENTO	REGIÃO	O.G.E.	DEMAIS FONTES	TOTAL GERAL



642

DADOS FINANCEIROS (ACUMULADO 2008 - 2011)						
ÓRGÃO RESPONSÁVEL	UNIDADE ORÇAMENTÁRIA	SEGMENTO	REGIÃO	O.G.E.	DEMAIS FONTES	TOTAL GERAL
CIDADES	1801 - GAB_SECID	NENHUM SEGMENTO	A Regionalizar	4.031.000,00	0,00	4.031.000,00
TOTAL DA UNIDADE				4.031.000,00	0,00	4.031.000,00
TOTAL DA AÇÃO				4.031.000,00	0,00	4.031.000,00

DADOS FÍSICOS (ACUMULADO 2008 - 2011)						
ÓRGÃO RESPONSÁVEL	UNIDADE ORÇAMENTÁRIA	SEGMENTO	PRODUTO	REGIÃO	TOTAL GERAL	
CIDADES	1801 - GAB_SECID	NENHUM SEGMENTO	POPULAÇÃO ATENDIDA / PERCENTUAL	A Regionalizar	50,00	
TOTAL DA UNIDADE					50,00	
TOTAL DA AÇÃO					50,00	

AÇÃO 1186 - ABASTECIMENTO DE ÁGUA NOS MUNICÍPIOS DO ENTORNO DO DISTRITO FEDERAL

PROGRAMA: PROGRAMA ÁGUA POTÁVEL PARA TODOS

COD: 1887

DADOS FINANCEIROS (ACUMULADO 2008 - 2011)						
ÓRGÃO RESPONSÁVEL	UNIDADE ORÇAMENTÁRIA	SEGMENTO	REGIÃO	O.G.E.	DEMAIS FONTES	TOTAL GERAL
CIDADES	1801 - GAB_SECID	NENHUM SEGMENTO	A Regionalizar	4.030.000,00	0,00	4.030.000,00
TOTAL DA UNIDADE				4.030.000,00	0,00	4.030.000,00
SANEAGO	4802 - SANEAGO	NENHUM SEGMENTO	Região Entorno do Distrito Federal	22.681.000,00	383.333.000,00	406.014.000,00
TOTAL DA UNIDADE				22.681.000,00	383.333.000,00	406.014.000,00
TOTAL DA AÇÃO				26.711.000,00	383.333.000,00	410.044.000,00

DADOS FÍSICOS (ACUMULADO 2008 - 2011)						
ÓRGÃO RESPONSÁVEL	UNIDADE ORÇAMENTÁRIA	SEGMENTO	PRODUTO	REGIÃO	TOTAL GERAL	
CIDADES	1801 - GAB_SECID	NENHUM SEGMENTO	POPULAÇÃO ATENDIDA / PERCENTUAL	A Regionalizar	1,00	



643

DADOS FÍSICOS (ACUMULADO 2008 - 2011)					
ÓRGÃO RESPONSÁVEL	UNIDADE ORÇAMENTÁRIA	SEGMENTO	PRODUTO	REGIÃO	TOTAL GERAL
TOTAL DA UNIDADE					1,00
SANEAGO	4802 - SANEAGO			Região Entorno do Distrito Federal	99,00
TOTAL DA UNIDADE					99,00
TOTAL DA AÇÃO					100,00

AÇÃO 1187 - SISTEMA DE FLUORETAÇÃO**PROGRAMA:** PROGRAMA ÁGUA POTÁVEL PARA TODOS**COD:** 1887

DADOS FINANCEIROS (ACUMULADO 2008 - 2011)						
ÓRGÃO RESPONSÁVEL	UNIDADE ORÇAMENTÁRIA	SEGMENTO	REGIÃO	O.G.E.	DEMAIS FONTES	TOTAL GERAL
CIDADES	1801 - GAB_SECID	NENHUM SEGMENTO	A Regionalizar	4.030.000,00	0,00	4.030.000,00
TOTAL DA UNIDADE				4.030.000,00	0,00	4.030.000,00
TOTAL DA AÇÃO				4.030.000,00	0,00	4.030.000,00

DADOS FÍSICOS (ACUMULADO 2008 - 2011)					
ÓRGÃO RESPONSÁVEL	UNIDADE ORÇAMENTÁRIA	SEGMENTO	PRODUTO	REGIÃO	TOTAL GERAL
CIDADES	1801 - GAB_SECID	NENHUM SEGMENTO	POPULAÇÃO ATENDIDA / PERCENTUAL	A Regionalizar	85,00
TOTAL DA UNIDADE					85,00
TOTAL DA AÇÃO					85,00

AÇÃO 1188 - CONCLUSÃO DE OBRAS DE ABASTECIMENTO DE ÁGUA EM ANDAMENTO**PROGRAMA:** PROGRAMA ÁGUA POTÁVEL PARA TODOS**COD:** 1887

DADOS FINANCEIROS (ACUMULADO 2008 - 2011)						
ÓRGÃO RESPONSÁVEL	UNIDADE ORÇAMENTÁRIA	SEGMENTO	REGIÃO	O.G.E.	DEMAIS FONTES	TOTAL GERAL



644

DADOS FINANCEIROS (ACUMULADO 2008 - 2011)						
ÓRGÃO RESPONSÁVEL	UNIDADE ORÇAMENTÁRIA	SEGMENTO	REGIÃO	O.G.E.	DEMAIS FONTES	TOTAL GERAL
CIDADES	1801 - GAB_SECID	NENHUM SEGMENTO	A Regionalizar	2.089.000,00	0,00	2.089.000,00
TOTAL DA UNIDADE				2.089.000,00	0,00	2.089.000,00
SANEAGO	4802 - SANEAGO	NENHUM SEGMENTO	A Regionalizar	0,00	66.254.000,00	66.254.000,00
TOTAL DA UNIDADE				0,00	66.254.000,00	66.254.000,00
TOTAL DA AÇÃO				2.089.000,00	66.254.000,00	68.343.000,00

DADOS FÍSICOS (ACUMULADO 2008 - 2011)					
ÓRGÃO RESPONSÁVEL	UNIDADE ORÇAMENTÁRIA	SEGMENTO	PRODUTO	REGIÃO	TOTAL GERAL
CIDADES	1801 - GAB_SECID	NENHUM SEGMENTO	POPULAÇÃO ATENDIDA / PERCENTUAL	A Regionalizar	1,00
TOTAL DA UNIDADE					1,00
SANEAGO	4802 - SANEAGO			A Regionalizar	96,00
TOTAL DA UNIDADE					96,00
TOTAL DA AÇÃO					97,00

AÇÃO 1189 - ABASTECIMENTO DE ÁGUA NOS MUNICÍPIOS GOIANOS C/ ATÉ 30.000 HAB E FORA DA REGIÃO METROPOLITANA E ENTORNO DO DF

PROGRAMA: PROGRAMA ÁGUA POTÁVEL PARA TODOS

COD: 1887

DADOS FINANCEIROS (ACUMULADO 2008 - 2011)						
ÓRGÃO RESPONSÁVEL	UNIDADE ORÇAMENTÁRIA	SEGMENTO	REGIÃO	O.G.E.	DEMAIS FONTES	TOTAL GERAL
CIDADES	1801 - GAB_SECID	NENHUM SEGMENTO	A Regionalizar	4.030.000,00	0,00	4.030.000,00
TOTAL DA UNIDADE				4.030.000,00	0,00	4.030.000,00
SANEAGO	4802 - SANEAGO	NENHUM SEGMENTO	A Regionalizar	10.564.000,00	37.511.000,00	48.075.000,00
TOTAL DA UNIDADE				10.564.000,00	37.511.000,00	48.075.000,00
TOTAL DA AÇÃO				14.594.000,00	37.511.000,00	52.105.000,00



645

DADOS FÍSICOS (ACUMULADO 2008 - 2011)					
ÓRGÃO RESPONSÁVEL	UNIDADE ORÇAMENTÁRIA	SEGMENTO	PRODUTO	REGIÃO	TOTAL GERAL
CIDADES	1801 - GAB_SECID	NENHUM SEGMENTO	POPULAÇÃO ATENDIDA / PERCENTUAL	A Regionalizar	1,00
TOTAL DA UNIDADE					1,00
SANEAGO	4802 - SANEAGO			A Regionalizar	86,00
TOTAL DA UNIDADE					86,00
TOTAL DA AÇÃO					87,00

AÇÃO 2734 - ESTUDOS E PROJETOS**PROGRAMA:** PROGRAMA ÁGUA POTÁVEL PARA TODOS**COD:** 1887

DADOS FINANCEIROS (ACUMULADO 2008 - 2011)						
ÓRGÃO RESPONSÁVEL	UNIDADE ORÇAMENTÁRIA	SEGMENTO	REGIÃO	O.G.E.	DEMAIS FONTES	TOTAL GERAL
CIDADES	1801 - GAB_SECID	NENHUM SEGMENTO	A Regionalizar	1.331.000,00	0,00	1.331.000,00
TOTAL DA UNIDADE				1.331.000,00	0,00	1.331.000,00
TOTAL DA AÇÃO				1.331.000,00	0,00	1.331.000,00

DADOS FÍSICOS (ACUMULADO 2008 - 2011)					
ÓRGÃO RESPONSÁVEL	UNIDADE ORÇAMENTÁRIA	SEGMENTO	PRODUTO	REGIÃO	TOTAL GERAL
CIDADES	1801 - GAB_SECID	NENHUM SEGMENTO	AÇÃO REALIZADA / UNIDADE	A Regionalizar	9,00
TOTAL DA UNIDADE					9,00
TOTAL DA AÇÃO					9,00

AÇÃO 2735 - ALOCAÇÃO DE RECURSOS**PROGRAMA:** PROGRAMA ÁGUA POTÁVEL PARA TODOS**COD:** 1887



646

DADOS FINANCEIROS (ACUMULADO 2008 - 2011)						
ÓRGÃO RESPONSÁVEL	UNIDADE ORÇAMENTÁRIA	SEGMENTO	REGIÃO	O.G.E.	DEMAIS FONTES	TOTAL GERAL
CIDADES	1801 - GAB_SECID	NENHUM SEGMENTO	A Regionalizar	4.030.000,00	0,00	4.030.000,00
TOTAL DA UNIDADE				4.030.000,00	0,00	4.030.000,00
TOTAL DA AÇÃO				4.030.000,00	0,00	4.030.000,00

DADOS FÍSICOS (ACUMULADO 2008 - 2011)						
ÓRGÃO RESPONSÁVEL	UNIDADE ORÇAMENTÁRIA	SEGMENTO	PRODUTO	REGIÃO	TOTAL GERAL	
CIDADES	1801 - GAB_SECID	NENHUM SEGMENTO	AÇÃO REALIZADA / UNIDADE	A Regionalizar	26,00	
TOTAL DA UNIDADE					26,00	
TOTAL DA AÇÃO					26,00	

AÇÃO 2736 - ABASTECIMENTO DE ÁGUA NOS MUNICÍPIOS GOIANOS C/ MAIS DE 30.000 HAB E FORA DA RMG E DO ENTORNO DO DF

PROGRAMA: PROGRAMA ÁGUA POTÁVEL PARA TODOS

COD: 1887

DADOS FINANCEIROS (ACUMULADO 2008 - 2011)						
ÓRGÃO RESPONSÁVEL	UNIDADE ORÇAMENTÁRIA	SEGMENTO	REGIÃO	O.G.E.	DEMAIS FONTES	TOTAL GERAL
CIDADES	1801 - GAB_SECID	NENHUM SEGMENTO	A Regionalizar	4.030.000,00	0,00	4.030.000,00
TOTAL DA UNIDADE				4.030.000,00	0,00	4.030.000,00
SANEAGO	4802 - SANEAGO	NENHUM SEGMENTO	A Regionalizar	10.537.000,00	38.893.000,00	49.430.000,00
TOTAL DA UNIDADE				10.537.000,00	38.893.000,00	49.430.000,00
TOTAL DA AÇÃO				14.567.000,00	38.893.000,00	53.460.000,00

DADOS FÍSICOS (ACUMULADO 2008 - 2011)						
ÓRGÃO RESPONSÁVEL	UNIDADE ORÇAMENTÁRIA	SEGMENTO	PRODUTO	REGIÃO	TOTAL GERAL	
CIDADES	1801 - GAB_SECID	NENHUM SEGMENTO	POPULAÇÃO ATENDIDA / PERCENTUAL	A Regionalizar	1,00	



647

DADOS FÍSICOS (ACUMULADO 2008 - 2011)					
ÓRGÃO RESPONSÁVEL	UNIDADE ORÇAMENTÁRIA	SEGMENTO	PRODUTO	REGIÃO	TOTAL GERAL
TOTAL DA UNIDADE					1,00
SANEAGO	4802 - SANEAGO			A Regionalizar	99,00
TOTAL DA UNIDADE					99,00
TOTAL DA AÇÃO					100,00

AÇÃO 2737 - REESTRUTURAÇÃO DOS SERVIÇOS DE ÁGUA TRATADA

PROGRAMA: PROGRAMA ÁGUA POTÁVEL PARA TODOS

COD: 1887


DADOS FINANCEIROS (ACUMULADO 2008 - 2011)							
ÓRGÃO RESPONSÁVEL	UNIDADE ORÇAMENTÁRIA	SEGMENTO	REGIÃO	O.G.E.	DEMAIS FONTES	TOTAL GERAL	
SANEAGO	4802 - SANEAGO	NENHUM SEGMENTO	A Regionalizar	0,00	40.560.000,00	40.560.000,00	
TOTAL DA UNIDADE					0,00	40.560.000,00	40.560.000,00
TOTAL DA AÇÃO				0,00	40.560.000,00	40.560.000,00	

DADOS FÍSICOS (ACUMULADO 2008 - 2011)					
ÓRGÃO RESPONSÁVEL	UNIDADE ORÇAMENTÁRIA	SEGMENTO	PRODUTO	REGIÃO	TOTAL GERAL
SANEAGO	4802 - SANEAGO	NENHUM SEGMENTO	POPULAÇÃO ATENDIDA / PERCENTUAL	A Regionalizar	91,00
TOTAL DA UNIDADE					91,00
TOTAL DA AÇÃO					91,00

Estratégia Mobilizadora: HABITAÇÃO POPULAR DE QUALIDADE

DIRETRIZES

- Combate ao déficit habitacional e suprimento de deficiências de habitabilidade da população de baixa renda, propiciando melhor qualidade de vida às famílias beneficiadas.
- Implementação da Política Habitacional do Estado por meio de parcerias estratégicas com a União e os municípios, visando a construção, a reforma/ampliação e a legalização de habitações.
- Doação de lotes urbanos às famílias de baixa renda para construção de futuras moradias.
- Melhoria de unidades habitacionais de famílias de baixa renda que já possuem seus imóveis, mas em condições inadequadas de habitabilidade, e/ou acessibilidade para idosos e/ou pessoas com deficiência.
- Regularização fundiária de todos os loteamentos implantados pelo Estado, entregando as escrituras aos respectivos proprietários.
- Quitação de financiamentos habitacionais efetuados por famílias de baixa renda referentes às suas unidades habitacionais.
- Disponibilização de Cheque Moradia Rural para subsídio à construção de moradias para a população de baixa renda fixada no campo, em parceria com municípios e entidades financiadoras.
- Disponibilização de Cheque Moradia Urbano para subsídio à construção de moradias para a população de baixa renda das cidades, em parceria com municípios e entidades financiadoras.
- Disponibilização de Cheque Moradia do Servidor Público para subsídio à construção de moradias para servidores públicos com renda familiar até 06 salários mínimos.
- Disponibilização de Cheque Moradia Reforma para subsídio à reforma de moradias para a população de baixa renda.
- Disponibilização de Cheque Moradia Comunitário para subsídio à construção ou reforma de equipamentos comunitários (praças, quadras poliesportivas, galpões para cooperativas, creches, centros de convivência etc.).
- Disponibilização de Cheque Moradia Reforma/Acessibilidade para subsídio à reforma de moradias de pessoas com deficiência ou idosos, visando adequar a acessibilidade de residências.
- Disponibilização de Cheque Moradia Infra-Estrutura para subsídio à pequenas obras de infra-estrutura residencial para a população de baixa renda (ligações domiciliares de energia e saneamento).
- Disponibilização de financiamento habitacional às famílias com renda familiar de 3 a 6 salários mínimos, para construção, ampliação e reforma de unidades habitacionais, sob a forma de arrendamento residencial com opção de compra.
- Construção e doação de moradias populares destinadas às famílias de baixa renda (de 0 a 3 salários mínimos).
- Busca de novas tecnologias para aplicação em melhoria de unidades habitacionais.






DESENVOLVIMENTO REGIONAL E LOCAL SUSTENTÁVEL – “GOIÁS INTEGRADO E SUSTENTÁVEL”

HABITAÇÃO POPULAR DE QUALIDADE

1069 - Programa Morada Nova





PLANO PLURIANUAL - 2008 - 2011

652



Macro Objetivo: GOIÁS INTEGRADO E SUSTENTÁVEL

Estratégia Mobilizadora: HABITAÇÃO POPULAR DE QUALIDADE

1069 - PROGRAMA MORADA NOVA

ÓRGÃO GESTOR: CIDADES - SECRETARIA DAS CIDADES

OBJETIVO: Reduzir o déficit habitacional da população carente e melhorar as condições de habitabilidade de moradias existentes

PÚBLICO ALVO: População com renda familiar entre 0 a 6 salários mínimos.

DESCRIÇÃO

O Programa Morada Nova traduz a política habitacional do Estado, traçada para implementação por meio de parcerias estratégicas com a União e os municípios, visando a construção, a reforma/ampliação e a legalização de habitações, reduzindo o déficit habitacional e melhorando a habitabilidade das moradias populares em Goiás.

Assim, o programa objetiva combater o déficit e suprir as deficiências habitacionais da população de baixa renda, propiciando melhor qualidade de vida às famílias, através de subsídios em consonância com os critérios definidos pelo Governo do Estado.

As linhas de ação do programa são:

- I. Aquisição e doação de lotes urbanos/urbanizados - identificar, vistoriar e propor a arrecadação de lotes para doação;
- II. Melhoria da unidade habitacional - ampliar, reformar ou melhorar unidade habitacional em condições inadequadas de habitabilidade e/ou acessibilidade para idosos e/ou pessoas com deficiência;
- III. Regularização fundiária (antigo Habitar Legal) - identificar, vistoriar e regularizar todos os loteamentos implantados pelo Estado, entregando as escrituras aos proprietários;
- IV. Cheques Moradias Rural, Urbano, Servidor Público, Reforma, Comunitário, Reforma/Acessibilidade e Infra-estrutura - em parceria com municípios e entidades financiadoras;
- V. Quitação de financiamentos habitacionais para a população carente;
- VI. Financiamento a pessoas físicas para aquisição de unidade habitacional - propiciar suporte financeiro à família com renda familiar de 3 a 6 salários mínimos, para construção, ampliação e reforma de unidade habitacional, sob a forma de arrendamento residencial com opção de compra;
- VII. Construção e doação de moradias - construir moradias populares destinadas à família de baixa renda (de 0 a 3 salários mínimos); e
- VIII. Pesquisa, tecnologia e capacitação - buscar novas tecnologias para aplicação de melhorias nas unidades habitacionais, capacitação técnica e sustentabilidade as ações a serem desenvolvidas no programa.

DADOS FINANCEIROS

REGIÃO	2008		2009		2010		2011		TOTAL GERAL
	OGE	DEMAIS FONTES	OGE	DEMAIS FONTES	OGE	DEMAIS FONTES	OGE	DEMAIS FONTES	
Região Metropolitana de Goiânia	2.400.000,00	62.365.000,00	3.173.000,00	62.365.000,00	3.375.000,00	62.365.000,00	4.137.000,00	65.053.000,00	265.233.000,00
Região Centro Goiano (Eixo BR-153)	805.000,00	6.245.000,00	805.000,00	6.245.000,00	805.000,00	6.245.000,00	2.233.000,00	7.645.000,00	31.028.000,00
Região Norte Goiano	422.000,00	2.537.000,00	422.000,00	2.817.000,00	422.000,00	3.097.000,00	436.000,00	2.817.000,00	12.970.000,00
Região Nordeste Goiano	212.000,00	2.263.000,00	212.000,00	2.333.000,00	212.000,00	2.333.000,00	230.000,00	2.123.000,00	9.918.000,00
Região Entorno do Distrito Federal	2.075.000,00	16.814.000,00	2.303.000,00	16.814.000,00	2.536.000,00	16.814.000,00	2.771.000,00	17.584.000,00	77.711.000,00
Região Sudeste Goiano (Estrada de Ferro)	397.000,00	2.315.000,00	397.000,00	2.455.000,00	397.000,00	2.455.000,00	415.000,00	2.735.000,00	11.566.000,00
Região Sul Goiano	334.000,00	3.568.000,00	334.000,00	4.268.000,00	334.000,00	4.268.000,00	352.000,00	4.128.000,00	17.586.000,00
Região Sudoeste Goiano	1.507.000,00	3.500.000,00	1.735.000,00	4.060.000,00	1.960.000,00	4.340.000,00	2.215.000,00	3.738.000,00	23.055.000,00
Região Oeste Goiano (Eixo GO-060)	414.000,00	3.007.000,00	414.000,00	3.287.000,00	414.000,00	3.567.000,00	426.000,00	3.007.000,00	14.536.000,00
Região Noroeste Goiano (Estrada do Boi)	242.000,00	2.623.000,00	242.000,00	2.763.000,00	242.000,00	2.763.000,00	260.000,00	2.707.000,00	11.842.000,00
A Regionalizar	2.077.000,00	60.950.000,00	2.355.000,00	60.950.000,00	2.612.000,00	62.350.000,00	2.833.000,00	64.310.000,00	258.437.000,00
TOTAL GERAL	10.885.000,00	166.187.000,00	12.392.000,00	168.357.000,00	13.309.000,00	170.597.000,00	16.308.000,00	175.847.000,00	733.882.000,00

Macro Objetivo: GOIÁS INTEGRADO E SUSTENTÁVEL
Estratégia Mobilizadora: HABITAÇÃO POPULAR DE QUALIDADE

654

AÇÃO 1128 - AQUISIÇÃO E DOAÇÃO DE LOTES URBANOS/URBANIZADOS**PROGRAMA:** PROGRAMA MORADA NOVA**COD:** 1069

DADOS FINANCEIROS (ACUMULADO 2008 - 2011)						
ÓRGÃO RESPONSÁVEL	UNIDADE ORÇAMENTÁRIA	SEGMENTO	REGIÃO	O.G.E.	DEMAIS FONTES	TOTAL GERAL
CIDADES	1801 - GAB_SECID	NENHUM SEGMENTO	Região Metropolitana de Goiânia	2.400.000,00	0,00	2.400.000,00
			Região Centro Goiano (Eixo BR-153)	840.000,00	0,00	840.000,00
			Região Norte Goiano	480.000,00	0,00	480.000,00
			Região Nordeste Goiano	240.000,00	0,00	240.000,00
			Região Entorno do Distrito Federal	1.200.000,00	0,00	1.200.000,00
			Região Sudeste Goiano (Estrada de Ferro)	240.000,00	0,00	240.000,00
			Região Sul Goiano	480.000,00	0,00	480.000,00
			Região Sudoeste Goiano	600.000,00	0,00	600.000,00
			Região Oeste Goiano (Eixo GO-060)	480.000,00	0,00	480.000,00
			Região Noroeste Goiano (Estrada do Boi)	360.000,00	0,00	360.000,00
			A Regionalizar	204.000,00	0,00	204.000,00
			TOTAL DA UNIDADE	7.524.000,00	0,00	7.524.000,00
TOTAL DA AÇÃO				7.524.000,00	0,00	7.524.000,00

DADOS FÍSICOS (ACUMULADO 2008 - 2011)					
ÓRGÃO RESPONSÁVEL	UNIDADE ORÇAMENTÁRIA	SEGMENTO	PRODUTO	REGIÃO	TOTAL GERAL
CIDADES	1801 - GAB_SECID	NENHUM SEGMENTO	FAMÍLIA BENEFICIADA / FAMILIA	A Regionalizar	67,00
				Região Centro Goiano (Eixo BR-153)	280,00
				Região Entorno do Distrito Federal	400,00



655

DADOS FÍSICOS (ACUMULADO 2008 - 2011)						
ÓRGÃO RESPONSÁVEL	UNIDADE ORÇAMENTÁRIA	SEGMENTO	PRODUTO	REGIÃO	TOTAL GERAL	
				Região Metropolitana de Goiânia	800,00	
				Região Nordeste Goiano	80,00	
				Região Noroeste Goiano (Estrada do Boi)	120,00	
				Região Norte Goiano	160,00	
				Região Oeste Goiano (Eixo GO-060)	160,00	
				Região Sudeste Goiano (Estrada de Ferro)	80,00	
				Região Sudoeste Goiano	200,00	
				Região Sul Goiano	160,00	
				TOTAL DA UNIDADE	2.507,00	
TOTAL DA AÇÃO					2.507,00	

AÇÃO 1129 - MELHORIA DA UNIDADE HABITACIONAL

PROGRAMA: PROGRAMA MORADA NOVA

COD: 1069

DADOS FINANCEIROS (ACUMULADO 2008 - 2011)						
ÓRGÃO RESPONSÁVEL	UNIDADE ORÇAMENTÁRIA	SEGMENTO	REGIÃO	O.G.E.	DEMAIS FONTES	TOTAL GERAL
CIDADES	1801 - GAB_SECID	NENHUM SEGMENTO	Região Metropolitana de Goiânia	720.000,00	0,00	720.000,00
			Região Centro Goiano (Eixo BR-153)	180.000,00	0,00	180.000,00
			Região Norte Goiano	96.000,00	0,00	96.000,00
			Região Nordeste Goiano	72.000,00	0,00	72.000,00
			Região Entorno do Distrito Federal	360.000,00	0,00	360.000,00
			Região Sudeste Goiano (Estrada de Ferro)	72.000,00	0,00	72.000,00
			Região Sul Goiano	120.000,00	0,00	120.000,00
			TOTAL DA UNIDADE	1.620.000,00	0,00	1.620.000,00



656

DADOS FINANCEIROS (ACUMULADO 2008 - 2011)

ÓRGÃO RESPONSÁVEL	UNIDADE ORÇAMENTÁRIA	SEGMENTO	REGIÃO	O.G.E.	DEMAIS FONTES	TOTAL GERAL
			Região Sudoeste Goiano	120.000,00	0,00	120.000,00
			Região Oeste Goiano (Eixo GO-060)	120.000,00	0,00	120.000,00
			Região Noroeste Goiano (Estrada do Boi)	72.000,00	0,00	72.000,00
			A Regionalizar	468.000,00	0,00	468.000,00
			TOTAL DA UNIDADE	2.400.000,00	0,00	2.400.000,00
TOTAL DA AÇÃO				2.400.000,00	0,00	2.400.000,00

DADOS FÍSICOS (ACUMULADO 2008 - 2011)

ÓRGÃO RESPONSÁVEL	UNIDADE ORÇAMENTÁRIA	SEGMENTO	PRODUTO	REGIÃO	TOTAL GERAL
CIDADES	1801 - GAB_SECID	NENHUM SEGMENTO	FAMÍLIA ATENDIDA / FAMILIA	A Regionalizar	156,00
				Região Centro Goiano (Eixo BR-153)	60,00
				Região Entorno do Distrito Federal	120,00
				Região Metropolitana de Goiânia	240,00
				Região Nordeste Goiano	24,00
				Região Noroeste Goiano (Estrada do Boi)	24,00
				Região Norte Goiano	32,00
				Região Oeste Goiano (Eixo GO-060)	40,00
				Região Sudeste Goiano (Estrada de Ferro)	24,00
				Região Sudoeste Goiano	40,00
				Região Sul Goiano	40,00
				TOTAL DA UNIDADE	800,00
TOTAL DA AÇÃO					800,00

AÇÃO 1130 - REGULARIZAÇÃO FUNDIÁRIA (ANTIGO HABITAR LEGAL)

657

PROGRAMA: PROGRAMA MORADA NOVA

COD: 1069

DADOS FINANCEIROS (ACUMULADO 2008 - 2011)						
ÓRGÃO RESPONSÁVEL	UNIDADE ORÇAMENTÁRIA	SEGMENTO	REGIÃO	O.G.E.	DEMAIS FONTES	TOTAL GERAL
CIDADES	1801 - GAB_SECID	NENHUM SEGMENTO	Região Metropolitana de Goiânia	8.885.000,00	0,00	8.885.000,00
			Região Centro Goiano (Eixo BR-153)	3.360.000,00	0,00	3.360.000,00
			Região Norte Goiano	978.000,00	0,00	978.000,00
			Região Nordeste Goiano	498.000,00	0,00	498.000,00
			Região Entorno do Distrito Federal	7.601.000,00	0,00	7.601.000,00
			Região Sudeste Goiano (Estrada de Ferro)	1.218.000,00	0,00	1.218.000,00
			Região Sul Goiano	618.000,00	0,00	618.000,00
			Região Sudoeste Goiano	6.521.000,00	0,00	6.521.000,00
			Região Oeste Goiano (Eixo GO-060)	972.000,00	0,00	972.000,00
			Região Noroeste Goiano (Estrada do Boi)	498.000,00	0,00	498.000,00
			A Regionalizar	7.721.000,00	0,00	7.721.000,00
TOTAL DA UNIDADE				38.870.000,00	0,00	38.870.000,00
TOTAL DA AÇÃO				38.870.000,00	0,00	38.870.000,00

DADOS FÍSICOS (ACUMULADO 2008 - 2011)					
ÓRGÃO RESPONSÁVEL	UNIDADE ORÇAMENTÁRIA	SEGMENTO	PRODUTO	REGIÃO	TOTAL GERAL
CIDADES	1801 - GAB_SECID	NENHUM SEGMENTO	FAMÍLIA BENEFICIADA / FAMILIA	A Regionalizar	25680,00
				Região Centro Goiano (Eixo BR-153)	6411,00
				Região Entorno do Distrito Federal	25281,00
				Região Metropolitana de Goiânia	29547,00
				Região Nordeste Goiano	1645,00



658

DADOS FÍSICOS (ACUMULADO 2008 - 2011)					
ÓRGÃO RESPONSÁVEL	UNIDADE ORÇAMENTÁRIA	SEGMENTO	PRODUTO	REGIÃO	TOTAL GERAL
				Região Noroeste Goiano (Estrada do Boi)	1645,00
				Região Norte Goiano	3223,00
				Região Oeste Goiano (Eixo GO-060)	3223,00
				Região Sudeste Goiano (Estrada de Ferro)	4018,00
				Região Sudoeste Goiano	21682,00
				Região Sul Goiano	2036,00
				TOTAL DA UNIDADE	124.391,00
TOTAL DA AÇÃO					124.391,00

AÇÃO 2164 - QUITAÇÃO DE FINANCIAMENTOS HABITACIONAIS PARA A POPULAÇÃO CARENTE

PROGRAMA: PROGRAMA MORADA NOVA

COD: 1069

DADOS FINANCEIROS (ACUMULADO 2008 - 2011)						
ÓRGÃO RESPONSÁVEL	UNIDADE ORÇAMENTÁRIA	SEGMENTO	REGIÃO	O.G.E.	DEMAIS FONTES	TOTAL GERAL
CIDADES	1801 - GAB_SECID	NENHUM SEGMENTO	Região Metropolitana de Goiânia	280.000,00	0,00	280.000,00
			Região Centro Goiano (Eixo BR-153)	68.000,00	0,00	68.000,00
			Região Norte Goiano	28.000,00	0,00	28.000,00
			Região Nordeste Goiano	16.000,00	0,00	16.000,00
			Região Entorno do Distrito Federal	124.000,00	0,00	124.000,00
			Região Sudeste Goiano (Estrada de Ferro)	16.000,00	0,00	16.000,00
			Região Sul Goiano	16.000,00	0,00	16.000,00
			Região Sudoeste Goiano	16.000,00	0,00	16.000,00
			Região Oeste Goiano (Eixo GO-060)	16.000,00	0,00	16.000,00
			TOTAL DA UNIDADE	580.000,00	0,00	580.000,00



659

DADOS FINANCEIROS (ACUMULADO 2008 - 2011)						
ÓRGÃO RESPONSÁVEL	UNIDADE ORÇAMENTÁRIA	SEGMENTO	REGIÃO	O.G.E.	DEMAIS FONTES	TOTAL GERAL
			Região Noroeste Goiano (Estrada do Boi)	16.000,00	0,00	16.000,00
			A Regionalizar	204.000,00	0,00	204.000,00
			TOTAL DA UNIDADE	800.000,00	0,00	800.000,00
TOTAL DA AÇÃO				800.000,00	0,00	800.000,00

DADOS FÍSICOS (ACUMULADO 2008 - 2011)					
ÓRGÃO RESPONSÁVEL	UNIDADE ORÇAMENTÁRIA	SEGMENTO	PRODUTO	REGIÃO	TOTAL GERAL
CIDADES	1801 - GAB_SECID	NENHUM SEGMENTO	FAMÍLIA BENEFICIADA / FAMILIA	A Regionalizar	51,00
				Região Centro Goiano (Eixo BR-153)	17,00
				Região Entorno do Distrito Federal	31,00
				Região Metropolitana de Goiânia	70,00
				Região Nordeste Goiano	4,00
				Região Noroeste Goiano (Estrada do Boi)	4,00
				Região Norte Goiano	7,00
				Região Oeste Goiano (Eixo GO-060)	4,00
				Região Sudeste Goiano (Estrada de Ferro)	4,00
				Região Sudoeste Goiano	4,00
				Região Sul Goiano	4,00
				TOTAL DA UNIDADE	200,00
TOTAL DA AÇÃO					200,00

AÇÃO 2367 - CHEQUE MORADIA RURAL

PROGRAMA: PROGRAMA MORADA NOVA

COD: 1069



660

DADOS FINANCEIROS (ACUMULADO 2008 - 2011)

ÓRGÃO RESPONSÁVEL	UNIDADE ORÇAMENTÁRIA	SEGMENTO	REGIÃO	O.G.E.	DEMAIS FONTES	TOTAL GERAL
AGEHAB	4801 - AGEHAB	NENHUM SEGMENTO	Região Metropolitana de Goiânia	0,00	100.000,00	100.000,00
			Região Centro Goiano (Eixo BR-153)	0,00	100.000,00	100.000,00
			Região Norte Goiano	0,00	220.000,00	220.000,00
			Região Nordeste Goiano	0,00	220.000,00	220.000,00
			Região Entorno do Distrito Federal	0,00	100.000,00	100.000,00
			Região Sudeste Goiano (Estrada de Ferro)	0,00	100.000,00	100.000,00
			Região Sul Goiano	0,00	100.000,00	100.000,00
			Região Sudoeste Goiano	0,00	100.000,00	100.000,00
			Região Oeste Goiano (Eixo GO-060)	0,00	180.000,00	180.000,00
			Região Noroeste Goiano (Estrada do Boi)	0,00	180.000,00	180.000,00
			A Regionalizar	0,00	2.000.000,00	2.000.000,00
			TOTAL DA UNIDADE	0,00	3.400.000,00	3.400.000,00
TOTAL DA AÇÃO				0,00	3.400.000,00	3.400.000,00

DADOS FÍSICOS (ACUMULADO 2008 - 2011)

ÓRGÃO RESPONSÁVEL	UNIDADE ORÇAMENTÁRIA	SEGMENTO	PRODUTO	REGIÃO	TOTAL GERAL
AGEHAB	4801 - AGEHAB	NENHUM SEGMENTO	FAMÍLIA BENEFICIADA / FAMILIA	A Regionalizar	400,00
				Região Centro Goiano (Eixo BR-153)	20,00
				Região Entorno do Distrito Federal	20,00
				Região Metropolitana de Goiânia	20,00
				Região Nordeste Goiano	44,00
				Região Noroeste Goiano (Estrada do Boi)	36,00
				Região Norte Goiano	44,00



661

DADOS FÍSICOS (ACUMULADO 2008 - 2011)						
ÓRGÃO RESPONSÁVEL	UNIDADE ORÇAMENTÁRIA	SEGMENTO	PRODUTO	REGIÃO	TOTAL GERAL	
				Região Oeste Goiano (Eixo GO-060)	36,00	
				Região Sudeste Goiano (Estrada de Ferro)	20,00	
				Região Sudoeste Goiano	20,00	
				Região Sul Goiano	20,00	
				TOTAL DA UNIDADE	680,00	
TOTAL DA AÇÃO					680,00	

AÇÃO 2368 - CHEQUE MORADIA URBANO

PROGRAMA: PROGRAMA MORADA NOVA

COD: 1069

DADOS FINANCEIROS (ACUMULADO 2008 - 2011)						
ÓRGÃO RESPONSÁVEL	UNIDADE ORÇAMENTÁRIA	SEGMENTO	REGIÃO	O.G.E.	DEMAIS FONTES	TOTAL GERAL
AGEHAB	4801 - AGEHAB	NENHUM SEGMENTO	Região Metropolitana de Goiânia	0,00	34.360.000,00	34.360.000,00
			Região Centro Goiano (Eixo BR-153)	0,00	3.100.000,00	3.100.000,00
			Região Norte Goiano	0,00	3.000.000,00	3.000.000,00
			Região Nordeste Goiano	0,00	3.660.000,00	3.660.000,00
			Região Entorno do Distrito Federal	0,00	5.500.000,00	5.500.000,00
			Região Sudeste Goiano (Estrada de Ferro)	0,00	3.080.000,00	3.080.000,00
			Região Sul Goiano	0,00	4.640.000,00	4.640.000,00
			Região Sudoeste Goiano	0,00	1.500.000,00	1.500.000,00
			Região Oeste Goiano (Eixo GO-060)	0,00	1.500.000,00	1.500.000,00
			Região Noroeste Goiano (Estrada do Boi)	0,00	3.660.000,00	3.660.000,00
			TOTAL DA UNIDADE	0,00	64.000.000,00	64.000.000,00
TOTAL DA AÇÃO				0,00	64.000.000,00	64.000.000,00



662

DADOS FÍSICOS (ACUMULADO 2008 - 2011)

ÓRGÃO RESPONSÁVEL	UNIDADE ORÇAMENTÁRIA	SEGMENTO	PRODUTO	REGIÃO	TOTAL GERAL
AGEHAB	4801 - AGEHAB	NENHUM SEGMENTO	FAMÍLIA BENEFICIADA / FAMILIA	Região Centro Goiano (Eixo BR-153)	620,00
				Região Entorno do Distrito Federal	1100,00
				Região Metropolitana de Goiânia	6872,00
				Região Nordeste Goiano	732,00
				Região Noroeste Goiano (Estrada do Boi)	732,00
				Região Norte Goiano	600,00
				Região Oeste Goiano (Eixo GO-060)	300,00
				Região Sudeste Goiano (Estrada de Ferro)	616,00
				Região Sudoeste Goiano	300,00
				Região Sul Goiano	928,00
				TOTAL DA UNIDADE	12.800,00
TOTAL DA AÇÃO					12.800,00

AÇÃO 2369 - CHEQUE MORADIA DO SERVIDOR PÚBLICO

PROGRAMA: PROGRAMA MORADA NOVA

COD: 1069

DADOS FINANCEIROS (ACUMULADO 2008 - 2011)

ÓRGÃO RESPONSÁVEL	UNIDADE ORÇAMENTÁRIA	SEGMENTO	REGIÃO	O.G.E.	DEMAIS FONTES	TOTAL GERAL
AGEHAB	4801 - AGEHAB	NENHUM SEGMENTO	Região Metropolitana de Goiânia	0,00	6.000.000,00	6.000.000,00
			Região Centro Goiano (Eixo BR-153)	0,00	200.000,00	200.000,00
			Região Norte Goiano	0,00	200.000,00	200.000,00
			Região Nordeste Goiano	0,00	640.000,00	640.000,00
			Região Entorno do Distrito Federal	0,00	200.000,00	200.000,00
			TOTAL DA UNIDADE	0,00	7.240.000,00	7.240.000,00



663

DADOS FINANCEIROS (ACUMULADO 2008 - 2011)						
ÓRGÃO RESPONSÁVEL	UNIDADE ORÇAMENTÁRIA	SEGMENTO	REGIÃO	O.G.E.	DEMAIS FONTES	TOTAL GERAL
			Região Sudeste Goiano (Estrada de Ferro)	0,00	200.000,00	200.000,00
			Região Sul Goiano	0,00	800.000,00	800.000,00
			Região Sudoeste Goiano	0,00	280.000,00	280.000,00
			Região Oeste Goiano (Eixo GO-060)	0,00	280.000,00	280.000,00
			Região Noroeste Goiano (Estrada do Boi)	0,00	640.000,00	640.000,00
			A Regionalizar	0,00	1.000.000,00	1.000.000,00
			TOTAL DA UNIDADE	0,00	10.440.000,00	10.440.000,00
TOTAL DA AÇÃO				0,00	10.440.000,00	10.440.000,00

DADOS FÍSICOS (ACUMULADO 2008 - 2011)						
ÓRGÃO RESPONSÁVEL	UNIDADE ORÇAMENTÁRIA	SEGMENTO	PRODUTO	REGIÃO	TOTAL GERAL	
AGEHAB	4801 - AGEHAB	NENHUM SEGMENTO	FAMÍLIA BENEFICIADA / FAMILIA	A Regionalizar	200,00	
				Região Centro Goiano (Eixo BR-153)	40,00	
				Região Entorno do Distrito Federal	40,00	
				Região Metropolitana de Goiânia	1200,00	
				Região Nordeste Goiano	128,00	
				Região Noroeste Goiano (Estrada do Boi)	128,00	
				Região Norte Goiano	40,00	
				Região Oeste Goiano (Eixo GO-060)	56,00	
				Região Sudeste Goiano (Estrada de Ferro)	40,00	
				Região Sudoeste Goiano	56,00	
				Região Sul Goiano	160,00	
				TOTAL DA UNIDADE	2.088,00	



664

DADOS FÍSICOS (ACUMULADO 2008 - 2011)

ÓRGÃO RESPONSÁVEL	UNIDADE ORÇAMENTÁRIA	SEGMENTO	PRODUTO	REGIÃO	TOTAL GERAL
TOTAL DA AÇÃO					2.088,00

AÇÃO 2370 - CHEQUE MORADIA REFORMA

PROGRAMA: PROGRAMA MORADA NOVA

COD: 1069

DADOS FINANCEIROS (ACUMULADO 2008 - 2011)

ÓRGÃO RESPONSÁVEL	UNIDADE ORÇAMENTÁRIA	SEGMENTO	REGIÃO	O.G.E.	DEMAIS FONTES	TOTAL GERAL
AGEHAB	4801 - AGEHAB	NENHUM SEGMENTO	Região Metropolitana de Goiânia	0,00	9.520.000,00	9.520.000,00
			Região Centro Goiano (Eixo BR-153)	0,00	1.300.000,00	1.300.000,00
			Região Norte Goiano	0,00	648.000,00	648.000,00
			Região Nordeste Goiano	0,00	1.300.000,00	1.300.000,00
			Região Entorno do Distrito Federal	0,00	2.184.000,00	2.184.000,00
			Região Sudeste Goiano (Estrada de Ferro)	0,00	1.300.000,00	1.300.000,00
			Região Sul Goiano	0,00	1.300.000,00	1.300.000,00
			Região Sudoeste Goiano	0,00	1.300.000,00	1.300.000,00
			Região Oeste Goiano (Eixo GO-060)	0,00	648.000,00	648.000,00
			Região Noroeste Goiano (Estrada do Boi)	0,00	1.300.000,00	1.300.000,00
TOTAL DA UNIDADE				0,00	20.800.000,00	20.800.000,00
TOTAL DA AÇÃO				0,00	20.800.000,00	20.800.000,00

DADOS FÍSICOS (ACUMULADO 2008 - 2011)

ÓRGÃO RESPONSÁVEL	UNIDADE ORÇAMENTÁRIA	SEGMENTO	PRODUTO	REGIÃO	TOTAL GERAL
AGEHAB	4801 - AGEHAB	NENHUM SEGMENTO	FAMÍLIA BENEFICIADA / FAMILIA	Região Centro Goiano (Eixo BR-153)	1300,00
				Região Entorno do Distrito Federal	2184,00



665

DADOS FÍSICOS (ACUMULADO 2008 - 2011)						
ÓRGÃO RESPONSÁVEL	UNIDADE ORÇAMENTÁRIA	SEGMENTO	PRODUTO	REGIÃO	TOTAL GERAL	
				Região Metropolitana de Goiânia	9520,00	
				Região Nordeste Goiano	1300,00	
				Região Noroeste Goiano (Estrada do Boi)	1300,00	
				Região Norte Goiano	648,00	
				Região Oeste Goiano (Eixo GO-060)	648,00	
				Região Sudeste Goiano (Estrada de Ferro)	1300,00	
				Região Sudoeste Goiano	1300,00	
				Região Sul Goiano	1300,00	
				TOTAL DA UNIDADE	20.800,00	
TOTAL DA AÇÃO					20.800,00	

AÇÃO 2371 - CHEQUE MORADIA COMUNITARIO

PROGRAMA: PROGRAMA MORADA NOVA

COD: 1069

DADOS FINANCEIROS (ACUMULADO 2008 - 2011)						
ÓRGÃO RESPONSÁVEL	UNIDADE ORÇAMENTÁRIA	SEGMENTO	REGIÃO	O.G.E.	DEMAIS FONTES	TOTAL GERAL
AGEHAB	4801 - AGEHAB	NENHUM SEGMENTO	Região Metropolitana de Goiânia	0,00	6.480.000,00	6.480.000,00
			Região Centro Goiano (Eixo BR-153)	0,00	3.120.000,00	3.120.000,00
			Região Norte Goiano	0,00	1.440.000,00	1.440.000,00
			Região Nordeste Goiano	0,00	1.440.000,00	1.440.000,00
			Região Entorno do Distrito Federal	0,00	2.640.000,00	2.640.000,00
			Região Sudeste Goiano (Estrada de Ferro)	0,00	1.440.000,00	1.440.000,00
			Região Sul Goiano	0,00	1.440.000,00	1.440.000,00
			TOTAL DA UNIDADE	0,00	18.000.000,00	18.000.000,00



666

DADOS FINANCEIROS (ACUMULADO 2008 - 2011)

ÓRGÃO RESPONSÁVEL	UNIDADE ORÇAMENTÁRIA	SEGMENTO	REGIÃO	O.G.E.	DEMAIS FONTES	TOTAL GERAL
			Região Sudoeste Goiano	0,00	2.640.000,00	2.640.000,00
			Região Oeste Goiano (Eixo GO-060)	0,00	3.120.000,00	3.120.000,00
			Região Noroeste Goiano (Estrada do Boi)	0,00	2.640.000,00	2.640.000,00
			TOTAL DA UNIDADE	0,00	26.400.000,00	26.400.000,00
TOTAL DA AÇÃO				0,00	26.400.000,00	26.400.000,00

DADOS FÍSICOS (ACUMULADO 2008 - 2011)

ÓRGÃO RESPONSÁVEL	UNIDADE ORÇAMENTÁRIA	SEGMENTO	PRODUTO	REGIÃO	TOTAL GERAL
AGEHAB	4801 - AGEHAB	NENHUM SEGMENTO	COMUNIDADE BENEFICIADA / UNIDADE	Região Centro Goiano (Eixo BR-153)	52,00
				Região Entorno do Distrito Federal	44,00
				Região Metropolitana de Goiânia	108,00
				Região Nordeste Goiano	24,00
				Região Noroeste Goiano (Estrada do Boi)	44,00
				Região Norte Goiano	24,00
				Região Oeste Goiano (Eixo GO-060)	52,00
				Região Sudeste Goiano (Estrada de Ferro)	24,00
				Região Sudoeste Goiano	44,00
				Região Sul Goiano	24,00
				TOTAL DA UNIDADE	440,00
TOTAL DA AÇÃO					440,00

AÇÃO 2372 - CHEQUE MORADIA REFORMA/ACESSIBILIDADE

PROGRAMA: PROGRAMA MORADA NOVA

COD: 1069



667

DADOS FINANCEIROS (ACUMULADO 2008 - 2011)						
ÓRGÃO RESPONSÁVEL	UNIDADE ORÇAMENTÁRIA	SEGMENTO	REGIÃO	O.G.E.	DEMAIS FONTES	TOTAL GERAL
AGEHAB	4801 - AGEHAB	NENHUM SEGMENTO	Região Metropolitana de Goiânia	0,00	1.800.000,00	1.800.000,00
			Região Centro Goiano (Eixo BR-153)	0,00	240.000,00	240.000,00
			Região Norte Goiano	0,00	40.000,00	40.000,00
			Região Nordeste Goiano	0,00	240.000,00	240.000,00
			Região Entorno do Distrito Federal	0,00	420.000,00	420.000,00
			Região Sudeste Goiano (Estrada de Ferro)	0,00	240.000,00	240.000,00
			Região Sul Goiano	0,00	240.000,00	240.000,00
			Região Sudoeste Goiano	0,00	240.000,00	240.000,00
			Região Oeste Goiano (Eixo GO-060)	0,00	40.000,00	40.000,00
			Região Noroeste Goiano (Estrada do Boi)	0,00	240.000,00	240.000,00
			TOTAL DA UNIDADE	0,00	3.740.000,00	3.740.000,00
TOTAL DA AÇÃO				0,00	3.740.000,00	3.740.000,00

DADOS FÍSICOS (ACUMULADO 2008 - 2011)					
ÓRGÃO RESPONSÁVEL	UNIDADE ORÇAMENTÁRIA	SEGMENTO	PRODUTO	REGIÃO	TOTAL GERAL
AGEHAB	4801 - AGEHAB	NENHUM SEGMENTO	PESSOA BENEFICIADA / PESSOA	Região Centro Goiano (Eixo BR-153)	240,00
				Região Entorno do Distrito Federal	420,00
				Região Metropolitana de Goiânia	1800,00
				Região Nordeste Goiano	240,00
				Região Noroeste Goiano (Estrada do Boi)	240,00
				Região Norte Goiano	40,00
				Região Oeste Goiano (Eixo GO-060)	40,00
				Região Sudeste Goiano (Estrada de Ferro)	240,00



668

DADOS FÍSICOS (ACUMULADO 2008 - 2011)					
ÓRGÃO RESPONSÁVEL	UNIDADE ORÇAMENTÁRIA	SEGMENTO	PRODUTO	REGIÃO	TOTAL GERAL
				Região Sudoeste Goiano	240,00
				Região Sul Goiano	240,00
TOTAL DA UNIDADE					3.740,00
TOTAL DA AÇÃO					3.740,00

AÇÃO 2377 - CHEQUE MORADIA INFRA-ESTRUTURA**PROGRAMA:** PROGRAMA MORADA NOVA**COD:** 1069

DADOS FINANCEIROS (ACUMULADO 2008 - 2011)						
ÓRGÃO RESPONSÁVEL	UNIDADE ORÇAMENTÁRIA	SEGMENTO	REGIÃO	O.G.E.	DEMAIS FONTES	TOTAL GERAL
AGEHAB	4801 - AGEHAB	NENHUM SEGMENTO	Região Metropolitana de Goiânia	0,00	800.000,00	800.000,00
			Região Centro Goiano (Eixo BR-153)	0,00	120.000,00	120.000,00
			Região Norte Goiano	0,00	120.000,00	120.000,00
			Região Nordeste Goiano	0,00	152.000,00	152.000,00
			Região Entorno do Distrito Federal	0,00	212.000,00	212.000,00
			Região Sudeste Goiano (Estrada de Ferro)	0,00	100.000,00	100.000,00
			Região Sul Goiano	0,00	152.000,00	152.000,00
			Região Sudoeste Goiano	0,00	100.000,00	100.000,00
			Região Oeste Goiano (Eixo GO-060)	0,00	100.000,00	100.000,00
			Região Noroeste Goiano (Estrada do Boi)	0,00	152.000,00	152.000,00
TOTAL DA UNIDADE				0,00	2.008.000,00	2.008.000,00
TOTAL DA AÇÃO				0,00	2.008.000,00	2.008.000,00



669

DADOS FÍSICOS (ACUMULADO 2008 - 2011)					
ÓRGÃO RESPONSÁVEL	UNIDADE ORÇAMENTÁRIA	SEGMENTO	PRODUTO	REGIÃO	TOTAL GERAL
AGEHAB	4801 - AGEHAB	NENHUM SEGMENTO	FAMÍLIA BENEFICIADA / FAMILIA	Região Centro Goiano (Eixo BR-153)	240,00
				Região Entorno do Distrito Federal	420,00
				Região Metropolitana de Goiânia	1600,00
				Região Nordeste Goiano	300,00
				Região Noroeste Goiano (Estrada do Boi)	300,00
				Região Norte Goiano	240,00
				Região Oeste Goiano (Eixo GO-060)	200,00
				Região Sudeste Goiano (Estrada de Ferro)	200,00
				Região Sudoeste Goiano	200,00
				Região Sul Goiano	300,00
				TOTAL DA UNIDADE	4.000,00
TOTAL DA AÇÃO					4.000,00

AÇÃO 2385 - FINANCIAMENTO A PESSOAS FÍSICAS PARA AQUISIÇÃO DE UNIDADE HABITACIONAL

PROGRAMA: PROGRAMA MORADA NOVA

COD: 1069

DADOS FINANCEIROS (ACUMULADO 2008 - 2011)						
ÓRGÃO RESPONSÁVEL	UNIDADE ORÇAMENTÁRIA	SEGMENTO	REGIÃO	O.G.E.	DEMAIS FONTES	TOTAL GERAL
CIDADES	1801 - GAB_SECID	NENHUM SEGMENTO	Região Metropolitana de Goiânia	800.000,00	0,00	800.000,00
			Região Centro Goiano (Eixo BR-153)	200.000,00	0,00	200.000,00
			Região Norte Goiano	120.000,00	0,00	120.000,00
			Região Nordeste Goiano	40.000,00	0,00	40.000,00
			Região Entorno do Distrito Federal	400.000,00	0,00	400.000,00
			TOTAL DA UNIDADE	1.560.000,00	0,00	1.560.000,00



670

DADOS FINANCEIROS (ACUMULADO 2008 - 2011)

ÓRGÃO RESPONSÁVEL	UNIDADE ORÇAMENTÁRIA	SEGMENTO	REGIÃO	O.G.E.	DEMAIS FONTES	TOTAL GERAL
			Região Sudeste Goiano (Estrada de Ferro)	60.000,00	0,00	60.000,00
			Região Sul Goiano	120.000,00	0,00	120.000,00
			Região Sudoeste Goiano	160.000,00	0,00	160.000,00
			Região Oeste Goiano (Eixo GO-060)	80.000,00	0,00	80.000,00
			Região Noroeste Goiano (Estrada do Boi)	40.000,00	0,00	40.000,00
			A Regionalizar	480.000,00	0,00	480.000,00
			TOTAL DA UNIDADE	2.500.000,00	0,00	2.500.000,00
TOTAL DA AÇÃO				2.500.000,00	0,00	2.500.000,00

DADOS FÍSICOS (ACUMULADO 2008 - 2011)

ÓRGÃO RESPONSÁVEL	UNIDADE ORÇAMENTÁRIA	SEGMENTO	PRODUTO	REGIÃO	TOTAL GERAL
CIDADES	1801 - GAB_SECID	NENHUM SEGMENTO	FAMÍLIA BENEFICIADA / FAMILIA	A Regionalizar	96,00
				Região Centro Goiano (Eixo BR-153)	40,00
				Região Entorno do Distrito Federal	80,00
				Região Metropolitana de Goiânia	160,00
				Região Nordeste Goiano	8,00
				Região Noroeste Goiano (Estrada do Boi)	8,00
				Região Norte Goiano	24,00
				Região Oeste Goiano (Eixo GO-060)	16,00
				Região Sudeste Goiano (Estrada de Ferro)	12,00
				Região Sudoeste Goiano	32,00
				Região Sul Goiano	24,00
				TOTAL DA UNIDADE	500,00

671

DADOS FÍSICOS (ACUMULADO 2008 - 2011)					
ÓRGÃO RESPONSÁVEL	UNIDADE ORÇAMENTÁRIA	SEGMENTO	PRODUTO	REGIÃO	TOTAL GERAL
TOTAL DA AÇÃO					500,00

AÇÃO 2387 - CONSTRUÇÃO E DOAÇÃO DE MORADIAS

PROGRAMA: PROGRAMA MORADA NOVA

COD: 1069

DADOS FINANCEIROS (ACUMULADO 2008 - 2011)						
ÓRGÃO RESPONSÁVEL	UNIDADE ORÇAMENTÁRIA	SEGMENTO	REGIÃO	O.G.E.	DEMAIS FONTES	TOTAL GERAL
CIDADES	1801 - GAB_SECID	NENHUM SEGMENTO	Região Metropolitana de Goiânia	0,00	193.088.000,00	193.088.000,00
			Região Centro Goiano (Eixo BR-153)	0,00	18.200.000,00	18.200.000,00
			Região Norte Goiano	0,00	5.600.000,00	5.600.000,00
			Região Nordeste Goiano	0,00	1.400.000,00	1.400.000,00
			Região Entorno do Distrito Federal	0,00	56.770.000,00	56.770.000,00
			Região Sudeste Goiano (Estrada de Ferro)	0,00	3.500.000,00	3.500.000,00
			Região Sul Goiano	0,00	7.560.000,00	7.560.000,00
			Região Sudoeste Goiano	0,00	9.478.000,00	9.478.000,00
			Região Oeste Goiano (Eixo GO-060)	0,00	7.000.000,00	7.000.000,00
			Região Noroeste Goiano (Estrada do Boi)	0,00	2.044.000,00	2.044.000,00
			A Regionalizar	0,00	245.560.000,00	245.560.000,00
TOTAL DA UNIDADE				0,00	550.200.000,00	550.200.000,00
TOTAL DA AÇÃO				0,00	550.200.000,00	550.200.000,00

DADOS FÍSICOS (ACUMULADO 2008 - 2011)					
ÓRGÃO RESPONSÁVEL	UNIDADE ORÇAMENTÁRIA	SEGMENTO	PRODUTO	REGIÃO	TOTAL GERAL
CIDADES	1801 - GAB_SECID	NENHUM SEGMENTO	FAMÍLIA BENEFICIADA / FAMÍLIA	A Regionalizar	17540,00



672

DADOS FÍSICOS (ACUMULADO 2008 - 2011)					
ÓRGÃO RESPONSÁVEL	UNIDADE ORÇAMENTÁRIA	SEGMENTO	PRODUTO	REGIÃO	TOTAL GERAL
				Região Centro Goiano (Eixo BR-153)	1300,00
				Região Entorno do Distrito Federal	4055,00
				Região Metropolitana de Goiânia	13792,00
				Região Nordeste Goiano	100,00
				Região Noroeste Goiano (Estrada do Boi)	146,00
				Região Norte Goiano	400,00
				Região Oeste Goiano (Eixo GO-060)	500,00
				Região Sudeste Goiano (Estrada de Ferro)	250,00
				Região Sudoeste Goiano	677,00
				Região Sul Goiano	540,00
				TOTAL DA UNIDADE	39.300,00
TOTAL DA AÇÃO					39.300,00

AÇÃO 2395 - PESQUISA, TECNOLOGIA E CAPACITAÇÃO**PROGRAMA:** PROGRAMA MORADA NOVA**COD:** 1069


DADOS FINANCEIROS (ACUMULADO 2008 - 2011)						
ÓRGÃO RESPONSÁVEL	UNIDADE ORÇAMENTÁRIA	SEGMENTO	REGIÃO	O.G.E.	DEMAIS FONTES	TOTAL GERAL
CIDADES	1801 - GAB_SECID	NENHUM SEGMENTO	A Regionalizar	800.000,00	0,00	800.000,00
			TOTAL DA UNIDADE	800.000,00	0,00	800.000,00
TOTAL DA AÇÃO				800.000,00	0,00	800.000,00

DADOS FÍSICOS (ACUMULADO 2008 - 2011)					
ÓRGÃO RESPONSÁVEL	UNIDADE ORÇAMENTÁRIA	SEGMENTO	PRODUTO	REGIÃO	TOTAL GERAL



673


DADOS FÍSICOS (ACUMULADO 2008 - 2011)					
ÓRGÃO RESPONSÁVEL	UNIDADE ORÇAMENTÁRIA	SEGMENTO	PRODUTO	REGIÃO	TOTAL GERAL
CIDADES	1801 - GAB_SECID	NENHUM SEGMENTO	PESQUISA REALIZADA / UNIDADE	A Regionalizar	4,00
TOTAL DA UNIDADE					4,00
TOTAL DA AÇÃO					4,00



E
I
X
O
4

DESENVOLVIMENTO DA ADMINISTRAÇÃO PÚBLICA

“GOIÁS EXCELÊNCIA EM GESTÃO
PÚBLICA”



Estratégia Mobilizadora: AVANÇO DE GESTÃO E REGULAÇÃO EFETIVA DE SERVIÇOS PÚBLICOS

DIRETRIZES

- Promoção permanente do avanço de gestão, implementando a transformação e modernização das instituições do Estado com a incorporação e difusão de políticas, metodologias, ferramentas e novas tecnologias gerenciais, com foco na excelência do desempenho da Administração Pública Estadual.
- Viabilização imediata de um salto de qualidade no processo de gestão governamental, por meio do aporte de ferramentas e modelos de gerenciamento dos recursos no que se refere ao patrimônio e à logística.
- Institucionalização da comunicação digital, implantando um padrão para os sistemas corporativos e páginas governamentais, focando normas de usabilidade e acessibilidade.
- Promoção da desburocratização no serviço público, tornando a Administração Pública mais ágil, transparente e eficiente.
- Fortalecimento da capacidade de planejamento e de gestão de políticas públicas, melhorando a eficiência institucional das unidades de planejamento e gestão.
- Ampliação da capacidade de gestão de recursos humanos, desenvolvendo a eficiência institucional das unidades de administração de recursos humanos.
- Modernização de estruturas organizacionais e de processos administrativos, aumentando a eficiência do controle da Administração Pública Estadual, especialmente sobre os gastos e custos operacionais e administrativos.
- Fortalecimento de mecanismos de transparência administrativa e de comunicação do Estado de Goiás, buscando influenciar positivamente na conduta ética dos servidores públicos e aumentar o controle social.
- Desenvolvimento de uma cultura de promoção e implementação da excelência institucional, divulgando práticas e ferramentas da gestão da qualidade.
- Modernização da gestão da informação e integração dos sistemas de tecnologia de informação das organizações do Estado de Goiás, melhorando a qualidade e efetividade da informação produzida.
- Implementação de uma política de gestão de tecnologia da informação, visando garantir a disponibilização de serviços eletrônicos para atendimento com qualidade, segurança e rapidez ao cliente-cidadão.
- Atendimento da crescente demanda de utilização por serviços informatizados, assegurando a continuidade do desenvolvimento e implantação de novos sistemas, para soluções mais facilitadoras da integração entre a sociedade e o Estado.
- Ampliação da intra-estrutura tecnológica e garantia da integridade dos equipamentos de informática e da armazenagem de dados do Governo do Estado de Goiás.
- Implementação de novas soluções eletrônicas para os processos das organizações estaduais, expandindo o uso da tecnologia da informação e favorecendo a promoção da excelência gerencial.
- Construção e manutenção de canais de informação e comunicação entre o Governo do Estado de Goiás e a sociedade, visando difundir esclarecimentos de interesse público e promover a transparência das ações governamentais.
- Divulgação em níveis nacional e internacional das potencialidades e vantagens competitivas de Goiás.
- Promoção de campanhas publicitárias institucionais e de utilidade pública identificadas pelo seu conteúdo educativo, informativo ou de orientação social, bem como, pela rigorosa observância do princípio da legalidade.
- Modernização da divulgação institucional eletrônica do Governo do Estado de Goiás, oferecendo informações em tempo real das notícias e ações governamentais aos veículos de comunicação e à sociedade.
- Modernização do parque e serviços gráficos do Estado de Goiás.

Estratégia Mobilizadora: AVANÇO DE GESTÃO E REGULAÇÃO EFETIVA DE SERVIÇOS PÚBLICOS **DIRETRIZES**


- Otimização e expansão do sinal da TV Brasil Central no interior do Estado de Goiás, levando informação correta aos telespectadores para formação da opinião pública.
- Melhoria da qualidade da programação, quanto ao formato e conteúdo dos programas, da Rádio Brasil Central AM, da RBC-FM e da TV Brasil Central, alcançando um padrão ideal de prestação de serviço, de incentivo à arte regional, de difusão da cultura, do esporte e da educação, consolidando estes importantes canais de irradiação dos valores de Goiás.
- Aproximação da estrutura itinerante do Governo do Estado de Goiás à população dos municípios.
- Estabelecimento de convênios estratégicos com a esfera municipal e entidades sem fins lucrativos, tendo em vista a ampliação dos fatores da qualidade de vida em Goiás.
- Focalização do Estado no exercício de atividades próprias e típicas do Poder Público, deixando os empreendimentos produtivos para a iniciativa privada e, conseqüentemente, viabilizando condições para a realização de investimentos em áreas prioritárias, requeridas para o bem-estar social de Goiás.
- Promoção de parcerias entre o setor público, o privado e as entidades não-governamentais para ampliação de investimentos voltados ao desenvolvimento do Estado de Goiás.
- Promoção do papel regulador do Estado, garantindo o equilíbrio de interesses entre o Poder Público, os usuários e os operadores dos serviços públicos delegados e atividades econômicas de interesse público, exercendo o poder regulatório para a satisfação do cidadão.
- Fomento à universalização, à ampliação de investimentos e à modicidade de preços e tarifas, através da delegação e regulação efetiva de serviços públicos.
- Garantia da prestação dos serviços públicos com qualidade, por meio da efetiva regulação, controle, fiscalização e mediação no âmbito das atividades terceirizadas ou desestatizadas, assegurando o cumprimento dos contratos de concessão.
- Promoção da modernização das práticas de gestão aplicadas à Junta Comercial do Estado de Goiás, com foco na satisfação do cidadão-usuário de serviços públicos relacionados ao registro e legalização de empresas.
- Descentralização dos serviços da sede da Junta Comercial do Estado de Goiás para unidades regionais, promovendo a agilidade no trâmite dos processos e ganho de eficiência para os profissionais ligados à área.
- Racionalização, com eficiência, da política de gestão documental do Ipasgo.
- Garantia da continuidade dos benefícios previdenciários de acordo com o estabelecido na Constituição Federal, que determina que os Regimes Próprios de Previdência Social devem ser organizados tendo em vista o equilíbrio financeiro e atuarial.
- Promoção da melhoria da qualidade de vida dos servidores inativos e pensionistas do Estado de Goiás, com promoção do convívio social e reabilitação funcional.
- Estruturação de junta médica e serviço social destinados à gestão do Regime Próprio de Previdência Social.



DESENVOLVIMENTO DA ADMINISTRAÇÃO PÚBLICA – “GOIÁS EXCELÊNCIA EM GESTÃO PÚBLICA”

Estratégia Mobilizadora: AVANÇO DE GESTÃO E REGULAÇÃO EFETIVA DOS SERVIÇOS PÚBLICOS

- 3008 - Programa de Modernização do Uso da Tecnologia da Informação
- 3310 - Programa de Gestão das Atividades dos Serviços Lotéricos e de Seguros do Estado de Goiás
- 3313 - Programa de Modernização da Gestão Governamental – GESGOV
- 1858 - Programa Comunicação e Publicidade Institucional das Ações Governamentais e Notícias Eletrônicas
- 1859 - Programa Modernização, Ampliação e Atualização Técnica das Rádios, Televisão Brasil Central e Gráfica de Goiás
- 3013 - Programa Estadual de Regulação
- 1867 - Programa de Gestão Previdenciária
- 1044 - Programa Juceg Ágil
- 3004 - Programa de Apoio aos Municípios e Entidades sem Fins Lucrativos – Convênios
- 3315 - Programa PNAGE Goiás
- 3317 - Programa Estadual de Investimentos, Parcerias e Desestatização
- 1053 - Programa Governo Itinerante





PLANO PLURIANUAL - 2008 - 2011

680



Macro Objetivo: GOIÁS EXCELÊNCIA EM GESTÃO PÚBLICA

Estratégia Mobilizadora: AVANÇO DE GESTÃO E REGULAÇÃO EFETIVA DOS SERVIÇOS PÚBLICOS

3008 - PROGRAMA DE MODERNIZAÇÃO DO USO DA TECNOLOGIA DA INFORMAÇÃO

ÓRGÃO GESTOR: AGANP - AGENCIA GOIANA DE ADMINISTRAÇÃO E NEGÓCIOS PÚBLICOS - AGANP

OBJETIVO: Oferecer ao cliente/cidadão diferentes opções no momento em que necessitar de algum serviço público, através da modernização do uso da tecnologia da informação na prestação desses.

PÚBLICO ALVO: Toda a sociedade que necessite da prestação de algum tipo de serviço prestado pela Administração Estadual.

DESCRIÇÃO

O Programa de Modernização do Uso da Tecnologia da Informação está fundamentado na política de governo eletrônico, que visa a disponibilização de serviços informatizados, prestados por parte do Poder Público à população, oferecendo atendimento com qualidade, segurança e rapidez, independente da localização de acesso, buscando mais opções para satisfação plena do cliente-cidadão.

Nesse sentido, o programa estrutura um ambiente informatizado, com o desenvolvimento e a implantação de sistemas padronizados, direcionados aos órgãos estaduais, por meio da utilização de uma linguagem de operação simples. Esta tem em vista atender o usuário final, apresentando soluções facilitadoras às suas necessidades, quanto à utilização dos serviços e produtos informatizados, promovendo a integração da sociedade com os recursos disponibilizados pelo Estado.

A modernização de recursos tecnológicos orienta-se para o atendimento crescente da demanda de utilização pela população dos serviços e produtos informatizados e pela continuidade do desenvolvimento e implantação de novos sistemas, para soluções cada vez mais facilitadoras da integração uniforme entre a sociedade e o Estado.

O programa tem como direcionador a centralização das informações, de forma integrada, dos sistemas corporativos dos órgãos governamentais, na AGANP, através da instalação de um banco de dados centralizado, visando a criação de um ambiente seguro e integrado, e, ainda, como fator decisivo, o desenvolvimento e implantação dos sistemas corporativos, proporcionando a criação, reestruturação e padronização de sistemas e metodologia única de acesso aos produtos e serviços pelo usuário final.

As ações estratégicas para implementação são: Data Center; Sala Cofre; ampliação e manutenção dos recursos de informática dos órgãos públicos; e soluções de informática.

DADOS FINANCEIROS

REGIÃO	2008		2009		2010		2011		TOTAL GERAL
	OGE	DEMAIS FONTES	OGE	DEMAIS FONTES	OGE	DEMAIS FONTES	OGE	DEMAIS FONTES	
A Regionalizar	14.500.000,00	0,00	11.000.000,00	0,00	6.500.000,00	0,00	6.500.000,00	0,00	38.500.000,00
TOTAL GERAL	14.500.000,00	0,00	11.000.000,00	0,00	6.500.000,00	0,00	6.500.000,00	0,00	38.500.000,00

Macro Objetivo: GOIÁS EXCELÊNCIA EM GESTÃO PÚBLICA
Estratégia Mobilizadora: AVANÇO DE GESTÃO E REGULAÇÃO EFETIVA DOS SERVIÇOS PÚBLICOS

681

AÇÃO 1237 - IMPLANTAÇÃO E MANUTENÇÃO DO DATA CENTER**PROGRAMA:** PROGRAMA DE MODERNIZAÇÃO DO USO DA TECNOLOGIA DA INFORMAÇÃO**COD:** 3008

DADOS FINANCEIROS (ACUMULADO 2008 - 2011)						
ÓRGÃO RESPONSÁVEL	UNIDADE ORÇAMENTÁRIA	SEGMENTO	REGIÃO	O.G.E.	DEMAIS FONTES	TOTAL GERAL
AGANP	5302 - AGANP	NENHUM SEGMENTO	A Regionalizar	7.000.000,00	0,00	7.000.000,00
TOTAL DA UNIDADE				7.000.000,00	0,00	7.000.000,00
TOTAL DA AÇÃO				7.000.000,00	0,00	7.000.000,00

DADOS FÍSICOS (ACUMULADO 2008 - 2011)					
ÓRGÃO RESPONSÁVEL	UNIDADE ORÇAMENTÁRIA	SEGMENTO	PRODUTO	REGIÃO	TOTAL GERAL
AGANP	5302 - AGANP	NENHUM SEGMENTO	PROGRAMA IMPLANTADO / PERCENTUAL	A Regionalizar	100,00
TOTAL DA UNIDADE					100,00
TOTAL DA AÇÃO					100,00

AÇÃO 1238 - IMPLANTAÇÃO E MANUTENÇÃO DA SALA COFRE DI**PROGRAMA:** PROGRAMA DE MODERNIZAÇÃO DO USO DA TECNOLOGIA DA INFORMAÇÃO**COD:** 3008

DADOS FINANCEIROS (ACUMULADO 2008 - 2011)						
ÓRGÃO RESPONSÁVEL	UNIDADE ORÇAMENTÁRIA	SEGMENTO	REGIÃO	O.G.E.	DEMAIS FONTES	TOTAL GERAL
AGANP	5302 - AGANP	NENHUM SEGMENTO	A Regionalizar	4.000.000,00	0,00	4.000.000,00
TOTAL DA UNIDADE				4.000.000,00	0,00	4.000.000,00
TOTAL DA AÇÃO				4.000.000,00	0,00	4.000.000,00



682

DADOS FÍSICOS (ACUMULADO 2008 - 2011)						
ÓRGÃO RESPONSÁVEL	UNIDADE ORÇAMENTÁRIA	SEGMENTO	PRODUTO	REGIÃO	TOTAL GERAL	
AGANP	5302 - AGANP	NENHUM SEGMENTO	PROJETO ELABORADO / PERCENTUAL	A Regionalizar	100,00	
TOTAL DA UNIDADE					100,00	
TOTAL DA AÇÃO					100,00	

AÇÃO 2345 - AMPLIAR E MANTER OS RECURSOS DE INFORMÁTICA DOS ÓRGÃOS PÚBLICOS

PROGRAMA: PROGRAMA DE MODERNIZAÇÃO DO USO DA TECNOLOGIA DA INFORMAÇÃO

COD: 3008

DADOS FINANCEIROS (ACUMULADO 2008 - 2011)						
ÓRGÃO RESPONSÁVEL	UNIDADE ORÇAMENTÁRIA	SEGMENTO	REGIÃO	O.G.E.	DEMAIS FONTES	TOTAL GERAL
AGANP	5302 - AGANP	NENHUM SEGMENTO	A Regionalizar	21.500.000,00	0,00	21.500.000,00
TOTAL DA UNIDADE				21.500.000,00	0,00	21.500.000,00
TOTAL DA AÇÃO				21.500.000,00	0,00	21.500.000,00

DADOS FÍSICOS (ACUMULADO 2008 - 2011)						
ÓRGÃO RESPONSÁVEL	UNIDADE ORÇAMENTÁRIA	SEGMENTO	PRODUTO	REGIÃO	TOTAL GERAL	
AGANP	5302 - AGANP	NENHUM SEGMENTO	SETOR INFORMATIZADO / PERCENTUAL	A Regionalizar	100,00	
TOTAL DA UNIDADE					100,00	
TOTAL DA AÇÃO					100,00	

AÇÃO 2856 - IMPLEMENTAR SOLUÇÕES DE INFORMÁTICA PARA ÓRGÃOS ESTADUAIS

PROGRAMA: PROGRAMA DE MODERNIZAÇÃO DO USO DA TECNOLOGIA DA INFORMAÇÃO

COD: 3008

DADOS FINANCEIROS (ACUMULADO 2008 - 2011)						
ÓRGÃO RESPONSÁVEL	UNIDADE ORÇAMENTÁRIA	SEGMENTO	REGIÃO	O.G.E.	DEMAIS FONTES	TOTAL GERAL



683

DADOS FINANCEIROS (ACUMULADO 2008 - 2011)						
ÓRGÃO RESPONSÁVEL	UNIDADE ORÇAMENTÁRIA	SEGMENTO	REGIÃO	O.G.E.	DEMAIS FONTES	TOTAL GERAL
AGANP	5302 - AGANP	NENHUM SEGMENTO	A Regionalizar	6.000.000,00	0,00	6.000.000,00
TOTAL DA UNIDADE				6.000.000,00	0,00	6.000.000,00
TOTAL DA AÇÃO				6.000.000,00	0,00	6.000.000,00

DADOS FÍSICOS (ACUMULADO 2008 - 2011)					
ÓRGÃO RESPONSÁVEL	UNIDADE ORÇAMENTÁRIA	SEGMENTO	PRODUTO	REGIÃO	TOTAL GERAL
AGANP	5302 - AGANP	NENHUM SEGMENTO	PROGRAMA IMPLANTADO / PERCENTUAL	A Regionalizar	100,00
TOTAL DA UNIDADE					100,00
TOTAL DA AÇÃO					100,00

PLANO PLURIANUAL - 2008 - 2011

684



Macro Objetivo: GOIÁS EXCELÊNCIA EM GESTÃO PÚBLICA

Estratégia Mobilizadora: AVANÇO DE GESTÃO E REGULAÇÃO EFETIVA DOS SERVIÇOS PÚBLICOS

3310 - PROGRAMA DE GESTÃO DAS ATIVIDADES DOS SERVIÇOS LOTÉRICOS E DE SEGUROS DO ESTADO DE GOIÁS

ÓRGÃO GESTOR: AGANP - AGENCIA GOIANA DE ADMINISTRAÇÃO E NEGÓCIOS PÚBLICOS - AGANP

OBJETIVO: Fiscalizar, regulamentar, controlar os serviços lotéricos e os de seguros do Estado de Goiás.

PÚBLICO ALVO: Toda a sociedade de modo geral, dando esclarecimentos a dúvidas que dizem respeito aos serviços de loterias e ainda, os órgãos Estaduais

DESCRIÇÃO

O Programa de Gestão das Atividades dos Serviços Lotéricos e de Seguros busca promover a exploração dos serviços de loteria e congêneres, de qualquer modalidade, no território goiano e, ainda, normatizar, analisar, aprovar, autorizar e fiscalizar as contratações de seguros no âmbito da Administração Estadual de Goiás.

A regulamentação dos serviços lotéricos deve estar de acordo com a Constituição Federal e Estadual, bem como a Lei Estadual nº13.639/00 e Lei Federal nº 8.666/93, e as diretrizes gerais sobre a contratação e renovação de seguros no âmbito da Administração Pública Estadual devem estar em conformidade com a Lei 8666/93 e o Decreto Estadual nº5.156, de 28/12/1999.

Assim, o programa visa instituir, fiscalizar, controlar e regulamentar as atividades lotéricas no Estado de Goiás em consonância com as respectivas leis.

Ademais, as ações estratégicas para implementação são: explorar o serviço de loteria e congêneres, de qualquer modalidade, no território goiano, mediante a concessão através de licitação da exploração de produtos lotéricos e direcionar os recursos arrecadados com loterias para a AGANP e para assistência social, nos termos do art.195, da Constituição Federal; além de promover apoio operacional nas contratações de seguros dos bens móveis e imóveis da Administração Pública do Estado de Goiás.

DADOS FINANCEIROS

REGIÃO	2008		2009		2010		2011		TOTAL GERAL
	OGE	DEMAIS FONTES	OGE	DEMAIS FONTES	OGE	DEMAIS FONTES	OGE	DEMAIS FONTES	
A Regionalizar	90.000,00	0,00	90.000,00	0,00	90.000,00	0,00	90.000,00	0,00	360.000,00
TOTAL GERAL	90.000,00	0,00	90.000,00	0,00	90.000,00	0,00	90.000,00	0,00	360.000,00



Macro Objetivo: GOIÁS EXCELÊNCIA EM GESTÃO PÚBLICA
Estratégia Mobilizadora: AVANÇO DE GESTÃO E REGULAÇÃO EFETIVA DOS SERVIÇOS PÚBLICOS

685

AÇÃO 2213 - CONSOLIDAR A ATIVIDADE LOTÉRICA NO ESTADO

PROGRAMA: PROGRAMA DE GESTÃO DAS ATIVIDADES DOS SERVIÇOS LOTÉRICOS E DE SEGUROS DO ESTADO DE GOIÁS

COD: 3310

DADOS FINANCEIROS (ACUMULADO 2008 - 2011)						
ÓRGÃO RESPONSÁVEL	UNIDADE ORÇAMENTÁRIA	SEGMENTO	REGIÃO	O.G.E.	DEMAIS FONTES	TOTAL GERAL
AGANP	5302 - AGANP	NENHUM SEGMENTO	A Regionalizar	312.000,00	0,00	312.000,00
TOTAL DA UNIDADE				312.000,00	0,00	312.000,00
TOTAL DA AÇÃO				312.000,00	0,00	312.000,00

DADOS FÍSICOS (ACUMULADO 2008 - 2011)					
ÓRGÃO RESPONSÁVEL	UNIDADE ORÇAMENTÁRIA	SEGMENTO	PRODUTO	REGIÃO	TOTAL GERAL
AGANP	5302 - AGANP	NENHUM SEGMENTO	AÇÃO EXECUTADA / PERCENTUAL	A Regionalizar	100,00
TOTAL DA UNIDADE					100,00
TOTAL DA AÇÃO					100,00

AÇÃO 2356 - GERENCIAR E CONTROLAR CONTRATOS DE SEGUROS

PROGRAMA: PROGRAMA DE GESTÃO DAS ATIVIDADES DOS SERVIÇOS LOTÉRICOS E DE SEGUROS DO ESTADO DE GOIÁS


COD: 3310

DADOS FINANCEIROS (ACUMULADO 2008 - 2011)						
ÓRGÃO RESPONSÁVEL	UNIDADE ORÇAMENTÁRIA	SEGMENTO	REGIÃO	O.G.E.	DEMAIS FONTES	TOTAL GERAL
AGANP	5302 - AGANP	NENHUM SEGMENTO	A Regionalizar	48.000,00	0,00	48.000,00
TOTAL DA UNIDADE				48.000,00	0,00	48.000,00
TOTAL DA AÇÃO				48.000,00	0,00	48.000,00



686

DADOS FÍSICOS (ACUMULADO 2008 - 2011)					
ÓRGÃO RESPONSÁVEL	UNIDADE ORÇAMENTÁRIA	SEGMENTO	PRODUTO	REGIÃO	TOTAL GERAL
AGANP	5302 - AGANP	NENHUM SEGMENTO	AÇÃO EXECUTADA / PERCENTUAL	A Regionalizar	100,00
TOTAL DA UNIDADE					100,00
TOTAL DA AÇÃO					100,00



PLANO PLURIANUAL - 2008 - 2011

687

Macro Objetivo: GOIÁS EXCELÊNCIA EM GESTÃO PÚBLICA

Estratégia Mobilizadora: AVANÇO DE GESTÃO E REGULAÇÃO EFETIVA DOS SERVIÇOS PÚBLICOS

3313 - PROGRAMA DE MODERNIZAÇÃO DA GESTÃO GOVERNAMENTAL - GESGOV**ÓRGÃO GESTOR:** AGANP - AGENCIA GOIANA DE ADMINISTRAÇÃO E NEGÓCIOS PÚBLICOS - AGANP**OBJETIVO:** Atuar junto aos Órgãos Estaduais difundindo políticas e instrumentos de gestão, promovendo a modernização permanente da Administração Pública do Estado de Goiás**PÚBLICO ALVO:** Todos os órgãos públicos da Administração Direta, Autarquias e Fundações Estaduais.

DESCRIÇÃO

O Programa de Modernização da Gestão Governamental - GESGOV está fundamentado na mudança de perfil da sociedade goiana que, atualmente, exige a prestação de serviços públicos mais eficientes, ágeis e transparentes, como contrapartida dos tributos cobrados pelo Estado e para promoção de um avanço de gestão em Goiás.

Nesse sentido, o programa representa um esforço do Governo Estadual para transformação permanente do aparelho do Estado e modernização das instituições públicas, incorporando novas tecnologias gerenciais.

Assim, o programa pretende viabilizar um salto de qualidade no processo de modernização da gestão dos órgãos e entidades da Administração Pública Estadual, através do aporte de ferramentas e modelos administrativos, orientados para o gerenciamento dos recursos no que se refere ao patrimônio, à gestão e à logística, com foco na excelência do desempenho do serviço público.

As ações estratégicas para implementação do programa são: desenvolvimento de ferramentas, políticas e metodologias de gestão para a Administração Pública; institucionalização da comunicação digital; e desburocratização no serviço público.

DADOS FINANCEIROS

REGIÃO	2008		2009		2010		2011		TOTAL GERAL
	OGE	DEMAIS FONTES	OGE	DEMAIS FONTES	OGE	DEMAIS FONTES	OGE	DEMAIS FONTES	
A Regionalizar	630.000,00	50.000,00	630.000,00	50.000,00	610.000,00	50.000,00	1.060.000,00	40.000,00	3.120.000,00
TOTAL GERAL	630.000,00	50.000,00	630.000,00	50.000,00	610.000,00	50.000,00	1.060.000,00	40.000,00	3.120.000,00

Macro Objetivo: GOIÁS EXCELÊNCIA EM GESTÃO PÚBLICA
Estratégia Mobilizadora: AVANÇO DE GESTÃO E REGULAÇÃO EFETIVA DOS SERVIÇOS PÚBLICOS

688

AÇÃO 1251 - DESENVOLVER FERRAMENTAS, POLÍTICAS E METODOLOGIAS DE GESTÃO PARA A ADMINISTRAÇÃO PÚBLICA

PROGRAMA: PROGRAMA DE MODERNIZAÇÃO DA GESTÃO GOVERNAMENTAL - GESGOV

COD: 3313

DADOS FINANCEIROS (ACUMULADO 2008 - 2011)						
ÓRGÃO RESPONSÁVEL	UNIDADE ORÇAMENTÁRIA	SEGMENTO	REGIÃO	O.G.E.	DEMAIS FONTES	TOTAL GERAL
AGANP	5302 - AGANP	NENHUM SEGMENTO	A Regionalizar	2.250.000,00	30.000,00	2.280.000,00
TOTAL DA UNIDADE				2.250.000,00	30.000,00	2.280.000,00
TOTAL DA AÇÃO				2.250.000,00	30.000,00	2.280.000,00

DADOS FÍSICOS (ACUMULADO 2008 - 2011)					
ÓRGÃO RESPONSÁVEL	UNIDADE ORÇAMENTÁRIA	SEGMENTO	PRODUTO	REGIÃO	TOTAL GERAL
AGANP	5302 - AGANP	NENHUM SEGMENTO	PROJETO EXECUTADO / UNIDADE	A Regionalizar	8,00
TOTAL DA UNIDADE					8,00
TOTAL DA AÇÃO					8,00

AÇÃO 1252 - INSTITUCIONALIZAÇÃO DA COMUNICAÇÃO DIGITAL

PROGRAMA: PROGRAMA DE MODERNIZAÇÃO DA GESTÃO GOVERNAMENTAL - GESGOV

COD: 3313

DADOS FINANCEIROS (ACUMULADO 2008 - 2011)						
ÓRGÃO RESPONSÁVEL	UNIDADE ORÇAMENTÁRIA	SEGMENTO	REGIÃO	O.G.E.	DEMAIS FONTES	TOTAL GERAL
AGANP	5302 - AGANP	NENHUM SEGMENTO	A Regionalizar	240.000,00	80.000,00	320.000,00
TOTAL DA UNIDADE				240.000,00	80.000,00	320.000,00
TOTAL DA AÇÃO				240.000,00	80.000,00	320.000,00



689

DADOS FÍSICOS (ACUMULADO 2008 - 2011)					
ÓRGÃO RESPONSÁVEL	UNIDADE ORÇAMENTÁRIA	SEGMENTO	PRODUTO	REGIÃO	TOTAL GERAL
AGANP	5302 - AGANP	NENHUM SEGMENTO	PROJETO EXECUTADO / PERCENTUAL	A Regionalizar	100,00
TOTAL DA UNIDADE					100,00
TOTAL DA AÇÃO					100,00

AÇÃO 1253 - DESBUROCRATIZAÇÃO NO SERVIÇO PÚBLICO

PROGRAMA: PROGRAMA DE MODERNIZAÇÃO DA GESTÃO GOVERNAMENTAL - GESGOV

COD: 3313

DADOS FINANCEIROS (ACUMULADO 2008 - 2011)						
ÓRGÃO RESPONSÁVEL	UNIDADE ORÇAMENTÁRIA	SEGMENTO	REGIÃO	O.G.E.	DEMAIS FONTES	TOTAL GERAL
AGANP	5302 - AGANP	NENHUM SEGMENTO	A Regionalizar	440.000,00	80.000,00	520.000,00
TOTAL DA UNIDADE				440.000,00	80.000,00	520.000,00
TOTAL DA AÇÃO				440.000,00	80.000,00	520.000,00

DADOS FÍSICOS (ACUMULADO 2008 - 2011)					
ÓRGÃO RESPONSÁVEL	UNIDADE ORÇAMENTÁRIA	SEGMENTO	PRODUTO	REGIÃO	TOTAL GERAL
AGANP	5302 - AGANP	NENHUM SEGMENTO	PROGRAMA IMPLANTADO / PERCENTUAL	A Regionalizar	100,00
TOTAL DA UNIDADE					100,00
TOTAL DA AÇÃO					100,00



PLANO PLURIANUAL - 2008 - 2011

690

Macro Objetivo: GOIÁS EXCELÊNCIA EM GESTÃO PÚBLICA

Estratégia Mobilizadora: AVANÇO DE GESTÃO E REGULAÇÃO EFETIVA DOS SERVIÇOS PÚBLICOS

1858 - PROGRAMA COMUNICAÇÃO E PUBLICIDADE INSTITUCIONAL DAS AÇÕES GOVERNAMENTAIS E NOTÍCIAS

ÓRGÃO GESTOR: AGECOM - AGENCIA GOIANA DE COMUNICAÇÃO - AGECOM

OBJETIVO: Construir e manter canais de informação e comunicação entre o Governo e a sociedade, visando difundir esclarecimentos de interesse público, divulgar as potencialidades de Goiás, promover a transparência das ações governamentais e divulgar os veículos da AGECOM.

PÚBLICO ALVO: Estado de Goiás.

DESCRIÇÃO

O Programa Comunicação e Publicidade Institucional das Ações Governamentais e Noticiais Eletrônicas realiza a divulgação dos programas, projetos e ações do Governo Estadual, promovendo canais de integração, informação e comunicação, para levar ao conhecimento da sociedade os esforços que o Poder Público implementa na construção de Goiás, como um Estado da qualidade de vida.

As campanhas publicitárias institucionais e de utilidade pública, realizadas são identificadas pelo seu conteúdo educativo, informativo ou de orientação social, bem como, por seguir rigorosamente os preceitos da legalidade.

Em todas as campanhas, há uma preocupação do Governo em transmitir as informações com clareza e objetividade, garantindo o entendimento, por parte da população, sobre como as realizações governamentais têm um impacto direto no seu dia-a-dia.

Além de disseminar as informações sobre a abrangência das ações do Governo, desenvolvem-se, também, diversas ações de comunicação com a finalidade de despertar nos cidadãos a percepção do seu conteúdo e do seu sentido. Assim sendo, para que o objetivo proposto seja alcançado eficientemente, diversos veículos de comunicação foram selecionados, levando-se em consideração o público-alvo em cada campanha ou informativo.

Diante da responsabilidade do Poder Público de atuar em todos os setores essenciais à vida dos cidadãos, cabe à AGECOM - Agência Goiana de Comunicação assegurar a visibilidade e credibilidade desses atos para com a sociedade.

Ademais, o programa divulga nacional e internacionalmente as potencialidades e vantagens competitivas de Goiás.

As metas estabelecidas para os veículos de comunicação no período 2008-2011, visam cumprir um planejamento de curto, médio e longo prazo rumo ao objetivo traçado, procurando sempre adequar à realidade gerencial e financeira do Estado e otimizar os investimentos.

As ações estratégicas para implementação são: veiculação e divulgação das ações governamentais; e outras.

DADOS FINANCEIROS

REGIÃO	2008		2009		2010		2011		TOTAL GERAL
	OGE	DEMAIS FONTES	OGE	DEMAIS FONTES	OGE	DEMAIS FONTES	OGE	DEMAIS FONTES	
A Regionalizar	23.100.000,00	0,00	9.129.000,00	0,00	9.479.000,00	0,00	37.200.000,00	0,00	78.908.000,00
TOTAL GERAL	23.100.000,00	0,00	9.129.000,00	0,00	9.479.000,00	0,00	37.200.000,00	0,00	78.908.000,00

Macro Objetivo: GOIÁS EXCELÊNCIA EM GESTÃO PÚBLICA
Estratégia Mobilizadora: AVANÇO DE GESTÃO E REGULAÇÃO EFETIVA DOS SERVIÇOS PÚBLICOS

691

AÇÃO 2600 - MODERNIZAÇÃO DA DIVULGAÇÃO INSTITUCIONAL ELETRÔNICA DO GOVERNO DO ESTADO DE GOIÁS

PROGRAMA: PROGRAMA COMUNICAÇÃO E PUBLICIDADE INSTITUCIONAL DAS AÇÕES GOVERNAMENTAIS E NOTÍCIAS ELETRÔNICAS

COD: 1858

DADOS FINANCEIROS (ACUMULADO 2008 - 2011)

ÓRGÃO RESPONSÁVEL	UNIDADE ORÇAMENTÁRIA	SEGMENTO	REGIÃO	O.G.E.	DEMAIS FONTES	TOTAL GERAL
AGECOM	4701 - AGECOM	NENHUM SEGMENTO	A Regionalizar	3.200.000,00	0,00	3.200.000,00
TOTAL DA UNIDADE				3.200.000,00	0,00	3.200.000,00
TOTAL DA AÇÃO				3.200.000,00	0,00	3.200.000,00

DADOS FÍSICOS (ACUMULADO 2008 - 2011)

ÓRGÃO RESPONSÁVEL	UNIDADE ORÇAMENTÁRIA	SEGMENTO	PRODUTO	REGIÃO	TOTAL GERAL
AGECOM	4701 - AGECOM	NENHUM SEGMENTO	AÇÃO REALIZADA / UNIDADE	A Regionalizar	36,00
TOTAL DA UNIDADE					36,00
TOTAL DA AÇÃO					36,00

AÇÃO 2146 - VEICULAÇÃO E DIVULGAÇÃO DAS AÇÕES GOVERNAMENTAIS

PROGRAMA: PROGRAMA COMUNICAÇÃO E PUBLICIDADE INSTITUCIONAL DAS AÇÕES GOVERNAMENTAIS E NOTÍCIAS ELETRÔNICAS

COD: 1858

DADOS FINANCEIROS (ACUMULADO 2008 - 2011)

ÓRGÃO RESPONSÁVEL	UNIDADE ORÇAMENTÁRIA	SEGMENTO	REGIÃO	O.G.E.	DEMAIS FONTES	TOTAL GERAL
AGECOM	4701 - AGECOM	NENHUM SEGMENTO	A Regionalizar	67.708.000,00	0,00	67.708.000,00
TOTAL DA UNIDADE				67.708.000,00	0,00	67.708.000,00
TOTAL DA AÇÃO				67.708.000,00	0,00	67.708.000,00



692

DADOS FÍSICOS (ACUMULADO 2008 - 2011)						
ÓRGÃO RESPONSÁVEL	UNIDADE ORÇAMENTÁRIA	SEGMENTO	PRODUTO	REGIÃO	TOTAL GERAL	
AGECOM	4701 - AGECOM	NENHUM SEGMENTO	DIVULGAÇÃO REALIZADA / UNIDADE	A Regionalizar	2376,00	
TOTAL DA UNIDADE					2.376,00	
TOTAL DA AÇÃO					2.376,00	

AÇÃO 2450 - VEICULAÇÃO E DIVULGAÇÃO DAS AÇÕES GOVERNAMENTAIS NA ÁREA DA SAÚDE

PROGRAMA: PROGRAMA COMUNICAÇÃO E PUBLICIDADE INSTITUCIONAL DAS AÇÕES GOVERNAMENTAIS E NOTÍCIAS ELETRÔNICAS **COD:** 1858

DADOS FINANCEIROS (ACUMULADO 2008 - 2011)						
ÓRGÃO RESPONSÁVEL	UNIDADE ORÇAMENTÁRIA	SEGMENTO	REGIÃO	O.G.E.	DEMAIS FONTES	TOTAL GERAL
AGECOM	4701 - AGECOM	NENHUM SEGMENTO	A Regionalizar	4.000.000,00	0,00	4.000.000,00
TOTAL DA UNIDADE				4.000.000,00	0,00	4.000.000,00
TOTAL DA AÇÃO				4.000.000,00	0,00	4.000.000,00

DADOS FÍSICOS (ACUMULADO 2008 - 2011)						
ÓRGÃO RESPONSÁVEL	UNIDADE ORÇAMENTÁRIA	SEGMENTO	PRODUTO	REGIÃO	TOTAL GERAL	
AGECOM	4701 - AGECOM	NENHUM SEGMENTO	DIVULGAÇÃO REALIZADA / UNIDADE	A Regionalizar	160,00	
TOTAL DA UNIDADE					160,00	
TOTAL DA AÇÃO					160,00	

AÇÃO 2459 - VEICULAÇÃO E DIVULGAÇÃO DAS AÇÕES GOVERNAMENTAIS NA ÁREA DA EDUCAÇÃO

PROGRAMA: PROGRAMA COMUNICAÇÃO E PUBLICIDADE INSTITUCIONAL DAS AÇÕES GOVERNAMENTAIS E NOTÍCIAS ELETRÔNICAS **COD:** 1858

DADOS FINANCEIROS (ACUMULADO 2008 - 2011)						
ÓRGÃO RESPONSÁVEL	UNIDADE ORÇAMENTÁRIA	SEGMENTO	REGIÃO	O.G.E.	DEMAIS FONTES	TOTAL GERAL



693

DADOS FINANCEIROS (ACUMULADO 2008 - 2011)						
ÓRGÃO RESPONSÁVEL	UNIDADE ORÇAMENTÁRIA	SEGMENTO	REGIÃO	O.G.E.	DEMAIS FONTES	TOTAL GERAL
AGECOM	4701 - AGECOM	NENHUM SEGMENTO	A Regionalizar	4.000.000,00	0,00	4.000.000,00
TOTAL DA UNIDADE				4.000.000,00	0,00	4.000.000,00
TOTAL DA AÇÃO				4.000.000,00	0,00	4.000.000,00

DADOS FÍSICOS (ACUMULADO 2008 - 2011)					
ÓRGÃO RESPONSÁVEL	UNIDADE ORÇAMENTÁRIA	SEGMENTO	PRODUTO	REGIÃO	TOTAL GERAL
AGECOM	4701 - AGECOM	NENHUM SEGMENTO	DIVULGAÇÃO REALIZADA / UNIDADE	A Regionalizar	60,00
TOTAL DA UNIDADE					60,00
TOTAL DA AÇÃO					60,00



PLANO PLURIANUAL - 2008 - 2011

694

Macro Objetivo: GOIÁS EXCELÊNCIA EM GESTÃO PÚBLICA

Estratégia Mobilizadora: AVANÇO DE GESTÃO E REGULAÇÃO EFETIVA DOS SERVIÇOS PÚBLICOS

1859 - PROGRAMA MODERNIZAÇÃO, AMPLIAÇÃO E ATUALIZAÇÃO TÉCNICA DAS RÁDIOS, TELEVISÃO BRASIL CENTRAL

ÓRGÃO GESTOR: AGECOM - AGENCIA GOIANA DE COMUNICAÇÃO - AGECOM

OBJETIVO: Instituir, ampliar, manter e atualizar uma nova plataforma tecnológica de comunicação para emitir, transmitir e retransmitir sons com maior qualidade e imagens de alta definição; modernizar o parque gráfico; ampliar e capacitar à equipe técnico-profissional; digitalizar, preservar e conservar acervos.

PÚBLICO ALVO: População goiana em geral.

DESCRIÇÃO

O Programa Modernização, Ampliação e Atualização Técnica das Rádios, Televisão Brasil Central e Gráfica aplica-se aos meios de comunicação do Estado de Goiás - RBC FM, Rádio Brasil Central (OM, OC e OT), Televisão Brasil Central e Gráfica de Goiás - com o intuito principal levar ao conhecimento da sociedade, ou seja, ouvintes, telespectadores e cidadãos/usuários, todas as realizações do Governo em prol da melhoria da qualidade de vida da população.

Assim, nessa significativa relação com a população, a RBC 90,1 FM, com sua frequência modulada, atinge toda a grande Goiânia, levando informação, conhecimento, cultura e arte aos ouvintes. Sua programação tem perfil de excelência: padrão musical, informação jornalística e respeito aos ouvintes, e, ainda, repertório musical diversificado e priorização pela divulgação da cultura.

Informação, arte, esporte e cultura também fazem parte do dia-a-dia da televisão, e, ademais, as Rádios AM/FM operam em ondas média, curta e tropical.

Os Diários Oficial e da Justiça representam parcela significativa ao divulgar com transparência os atos oficiais do Estado de Goiás.

Nesse sentido, o programa desenvolve ações estratégicas para aquisição de uma programação de padrão cultural, com imagens de alta definição e som com qualidade, fundamentais para o constante aprimoramento inter-relacional, para uma maior diversidade de conteúdo e, também, desenvolvimento de nosso Estado e benefício da população em geral.

As metas estabelecidas para os veículos de comunicação no período 2008-2011, visam cumprir um planejamento de curto, médio e longo prazo rumo ao objetivo traçado, procurando sempre adequar à realidade gerencial e financeira do Governo, otimizando seus investimentos.

Ações estratégicas para implementação são: modernização da Gráfica de Goiás; expansão do sinal da TV; programas de TV e Rádios AM/FM; cobertura de eventos jornalísticos e artísticos da TBC e Rádios AM/FM; e modernização e atualização técnica das Rádios AM/FM.

DADOS FINANCEIROS

REGIÃO	2008		2009		2010		2011		TOTAL GERAL
	OGE	DEMAIS FONTES	OGE	DEMAIS FONTES	OGE	DEMAIS FONTES	OGE	DEMAIS FONTES	
A Regionalizar	23.145.000,00	0,00	10.105.000,00	0,00	74.883.000,00	0,00	22.576.000,00	0,00	130.709.000,00
TOTAL GERAL	23.145.000,00	0,00	10.105.000,00	0,00	74.883.000,00	0,00	22.576.000,00	0,00	130.709.000,00

Macro Objetivo: GOIÁS EXCELÊNCIA EM GESTÃO PÚBLICA
Estratégia Mobilizadora: AVANÇO DE GESTÃO E REGULAÇÃO EFETIVA DOS SERVIÇOS PÚBLICOS

695

AÇÃO 1046 - MODERNIZAÇÃO DA GRÁFICA DE GOIÁS

PROGRAMA: PROGRAMA MODERNIZAÇÃO, AMPLIAÇÃO E ATUALIZAÇÃO TÉCNICA DAS RÁDIOS, TELEVISÃO BRASIL CENTRAL E GRÁFICA DE **COD:** 1859

DADOS FINANCEIROS (ACUMULADO 2008 - 2011)						
ÓRGÃO RESPONSÁVEL	UNIDADE ORÇAMENTÁRIA	SEGMENTO	REGIÃO	O.G.E.	DEMAIS FONTES	TOTAL GERAL
AGECOM	4701 - AGECOM	NENHUM SEGMENTO	A Regionalizar	6.354.000,00	0,00	6.354.000,00
TOTAL DA UNIDADE				6.354.000,00	0,00	6.354.000,00
TOTAL DA AÇÃO				6.354.000,00	0,00	6.354.000,00

DADOS FÍSICOS (ACUMULADO 2008 - 2011)					
ÓRGÃO RESPONSÁVEL	UNIDADE ORÇAMENTÁRIA	SEGMENTO	PRODUTO	REGIÃO	TOTAL GERAL
AGECOM	4701 - AGECOM	NENHUM SEGMENTO	AÇÃO REALIZADA / UNIDADE	A Regionalizar	32,00
TOTAL DA UNIDADE					32,00
TOTAL DA AÇÃO					32,00

AÇÃO 2601 - EXPANSÃO DO SINAL DA TV VIA SATÉLITE E VIA TERRESTRE E SUA ATUALIZAÇÃO TÉCNICA

PROGRAMA: PROGRAMA MODERNIZAÇÃO, AMPLIAÇÃO E ATUALIZAÇÃO TÉCNICA DAS RÁDIOS, TELEVISÃO BRASIL CENTRAL E GRÁFICA DE **COD:** 1859

DADOS FINANCEIROS (ACUMULADO 2008 - 2011)						
ÓRGÃO RESPONSÁVEL	UNIDADE ORÇAMENTÁRIA	SEGMENTO	REGIÃO	O.G.E.	DEMAIS FONTES	TOTAL GERAL
AGECOM	4701 - AGECOM	NENHUM SEGMENTO	A Regionalizar	22.354.000,00	0,00	22.354.000,00
TOTAL DA UNIDADE				22.354.000,00	0,00	22.354.000,00
TOTAL DA AÇÃO				22.354.000,00	0,00	22.354.000,00



696

DADOS FÍSICOS (ACUMULADO 2008 - 2011)					
ÓRGÃO RESPONSÁVEL	UNIDADE ORÇAMENTÁRIA	SEGMENTO	PRODUTO	REGIÃO	TOTAL GERAL
AGECOM	4701 - AGECOM	NENHUM SEGMENTO	AÇÃO REALIZADA / UNIDADE	A Regionalizar	136,00
TOTAL DA UNIDADE					136,00
TOTAL DA AÇÃO					136,00

AÇÃO 2602 - ATUALIZAÇÃO TÉCNICA E VEICULAÇÃO DOS PROGRAMAS DA TV E RÁDIOS AM/FM

PROGRAMA: PROGRAMA MODERNIZAÇÃO, AMPLIAÇÃO E ATUALIZAÇÃO TÉCNICA DAS RÁDIOS, TELEVISÃO BRASIL CENTRAL E GRÁFICA DE **COD:** 1859

DADOS FINANCEIROS (ACUMULADO 2008 - 2011)						
ÓRGÃO RESPONSÁVEL	UNIDADE ORÇAMENTÁRIA	SEGMENTO	REGIÃO	O.G.E.	DEMAIS FONTES	TOTAL GERAL
AGECOM	4701 - AGECOM	NENHUM SEGMENTO	A Regionalizar	80.161.000,00	0,00	80.161.000,00
TOTAL DA UNIDADE				80.161.000,00	0,00	80.161.000,00
TOTAL DA AÇÃO				80.161.000,00	0,00	80.161.000,00

DADOS FÍSICOS (ACUMULADO 2008 - 2011)					
ÓRGÃO RESPONSÁVEL	UNIDADE ORÇAMENTÁRIA	SEGMENTO	PRODUTO	REGIÃO	TOTAL GERAL
AGECOM	4701 - AGECOM	NENHUM SEGMENTO	AÇÃO REALIZADA / UNIDADE	A Regionalizar	56,00
TOTAL DA UNIDADE					56,00
TOTAL DA AÇÃO					56,00

AÇÃO 2611 - COBERTURA DE EVENTOS JORNALÍSTICOS E ARTÍSTICOS DA TBC E RÁDIOS AM/FM

PROGRAMA: PROGRAMA MODERNIZAÇÃO, AMPLIAÇÃO E ATUALIZAÇÃO TÉCNICA DAS RÁDIOS, TELEVISÃO BRASIL CENTRAL E GRÁFICA DE **COD:** 1859

DADOS FINANCEIROS (ACUMULADO 2008 - 2011)						
ÓRGÃO RESPONSÁVEL	UNIDADE ORÇAMENTÁRIA	SEGMENTO	REGIÃO	O.G.E.	DEMAIS FONTES	TOTAL GERAL



697

DADOS FINANCEIROS (ACUMULADO 2008 - 2011)

ÓRGÃO RESPONSÁVEL	UNIDADE ORÇAMENTÁRIA	SEGMENTO	REGIÃO	O.G.E.	DEMAIS FONTES	TOTAL GERAL
AGECOM	4701 - AGECOM	NENHUM SEGMENTO	A Regionalizar	15.425.000,00	0,00	15.425.000,00
TOTAL DA UNIDADE				15.425.000,00	0,00	15.425.000,00
TOTAL DA AÇÃO				15.425.000,00	0,00	15.425.000,00

DADOS FÍSICOS (ACUMULADO 2008 - 2011)

ÓRGÃO RESPONSÁVEL	UNIDADE ORÇAMENTÁRIA	SEGMENTO	PRODUTO	REGIÃO	TOTAL GERAL
AGECOM	4701 - AGECOM	NENHUM SEGMENTO	EVENTO REALIZADO / UNIDADE	A Regionalizar	2050,00
TOTAL DA UNIDADE					2.050,00
TOTAL DA AÇÃO					2.050,00

AÇÃO 2624 - MODERNIZAÇÃO E ATUALIZAÇÃO TÉCNICA DAS RÁDIOS AM/FM

PROGRAMA: PROGRAMA MODERNIZAÇÃO, AMPLIAÇÃO E ATUALIZAÇÃO TÉCNICA DAS RÁDIOS, TELEVISÃO BRASIL CENTRAL E GRÁFICA DE **COD:** 1859

DADOS FINANCEIROS (ACUMULADO 2008 - 2011)

ÓRGÃO RESPONSÁVEL	UNIDADE ORÇAMENTÁRIA	SEGMENTO	REGIÃO	O.G.E.	DEMAIS FONTES	TOTAL GERAL
AGECOM	4701 - AGECOM	NENHUM SEGMENTO	A Regionalizar	6.415.000,00	0,00	6.415.000,00
TOTAL DA UNIDADE				6.415.000,00	0,00	6.415.000,00
TOTAL DA AÇÃO				6.415.000,00	0,00	6.415.000,00

DADOS FÍSICOS (ACUMULADO 2008 - 2011)

ÓRGÃO RESPONSÁVEL	UNIDADE ORÇAMENTÁRIA	SEGMENTO	PRODUTO	REGIÃO	TOTAL GERAL
AGECOM	4701 - AGECOM	NENHUM SEGMENTO	AÇÃO REALIZADA / UNIDADE	A Regionalizar	52,00
TOTAL DA UNIDADE					52,00
TOTAL DA AÇÃO					52,00



PLANO PLURIANUAL - 2008 - 2011

698

Macro Objetivo: GOIÁS EXCELÊNCIA EM GESTÃO PÚBLICA

Estratégia Mobilizadora: AVANÇO DE GESTÃO E REGULAÇÃO EFETIVA DOS SERVIÇOS PÚBLICOS

3013 - PROGRAMA ESTADUAL DE REGULAÇÃO

ÓRGÃO GESTOR: AGR - AGENCIA GOIANA DE REGULAÇÃO, CONTROLE E FISCALIZAÇÃO DE SERVIÇO PÚBLICO - AGR

OBJETIVO: Defender, através de uma agência reguladora, o equilíbrio entre os interesses do Poder Público, dos usuários e dos operadores de serviços públicos delegados e atividades econômicas de interesse público buscando assegurar a satisfação da sociedade.

PÚBLICO ALVO: Usuários de serviços públicos delegados ou de serviços de interesse público.

DESCRIÇÃO

O Programa Estadual de Regulação está fundamentado no papel regulador do Estado, que deve garantir o equilíbrio de interesses entre o Poder Público, os usuários e os operadores dos serviços públicos delegados e atividades econômicas de interesse público, exercendo o poder regulatório para a satisfação do cidadão.

Nesse contexto, o equacionamento de interesses públicos e privados, deve considerar que:

- I. Os usuários-consumidores exigem o respeito aos seus direitos;
- II. Os investidores-operadores visam o retorno financeiro proporcionado pela lucratividade; e
- III. O Poder Público busca através da delegação e regulação dos serviços públicos, principalmente, atender a universalização, a ampliação de investimentos e a modicidade de preços e tarifas.

Ademais, o Estado regulador tem a responsabilidade de assegurar a prestação dos serviços públicos com qualidade, por meio da efetiva regulação, controle, fiscalização e mediação no âmbito das atividades terceirizadas ou desestatizadas.

Assim, o programa é executado pela AGR - Agência Goiana de Regulação, Controle e Fiscalização de Serviços Públicos, desenvolvendo ações integradas para: garantir serviços públicos adequados às necessidades dos usuários; assegurar os direitos dos consumidores e a qualidade dos serviços a preços justos; mediar conflitos; outorgar concessões, permissões e autorizações; e fomentar o desenvolvimento, a universalização e modernização dos serviços públicos.

A AGR efetivamente atua sobre: Transporte Rodoviário Intermunicipal de Passageiros; Energia Elétrica (convênio com a ANEEL); Saneamento Básico/Recursos Hídricos; fiscalização de bens construídos e pertencentes ao Estado de Goiás; Transporte Coletivo Interestadual e Internacional de Goiânia (convênio com ANTT); e Transporte Coletivo na Região Metropolitana (fiscalização supletiva).

DADOS FINANCEIROS

REGIÃO	2008		2009		2010		2011		TOTAL GERAL
	OGE	DEMAIS FONTES	OGE	DEMAIS FONTES	OGE	DEMAIS FONTES	OGE	DEMAIS FONTES	
A Regionalizar	4.570.000,00	0,00	4.675.000,00	0,00	4.806.000,00	0,00	4.941.000,00	0,00	18.992.000,00
TOTAL GERAL	4.570.000,00	0,00	4.675.000,00	0,00	4.806.000,00	0,00	4.941.000,00	0,00	18.992.000,00

Macro Objetivo: GOIÁS EXCELÊNCIA EM GESTÃO PÚBLICA
Estratégia Mobilizadora: AVANÇO DE GESTÃO E REGULAÇÃO EFETIVA DOS SERVIÇOS PÚBLICOS

699

AÇÃO 2862 - REGULAÇÃO DOS SERVIÇOS PÚBLICOS E ATIVIDADES ECONÔMICAS DE INTERESSE PÚBLICO DELEGADOS

PROGRAMA: PROGRAMA ESTADUAL DE REGULAÇÃO

COD: 3013

DADOS FINANCEIROS (ACUMULADO 2008 - 2011)						
ÓRGÃO RESPONSÁVEL	UNIDADE ORÇAMENTÁRIA	SEGMENTO	REGIÃO	O.G.E.	DEMAIS FONTES	TOTAL GERAL
AGR	5702 - AGR	NENHUM SEGMENTO	A Regionalizar	3.735.000,00	0,00	3.735.000,00
TOTAL DA UNIDADE				3.735.000,00	0,00	3.735.000,00
TOTAL DA AÇÃO				3.735.000,00	0,00	3.735.000,00

DADOS FÍSICOS (ACUMULADO 2008 - 2011)					
ÓRGÃO RESPONSÁVEL	UNIDADE ORÇAMENTÁRIA	SEGMENTO	PRODUTO	REGIÃO	TOTAL GERAL
AGR	5702 - AGR	NENHUM SEGMENTO	SERVIÇO/ ATIVIDADE REGULADO / PERCENTUAL	A Regionalizar	100,00
TOTAL DA UNIDADE					100,00
TOTAL DA AÇÃO					100,00

AÇÃO 2863 - CONTROLE E FISCALIZAÇÃO DOS SERVIÇOS PÚBLICOS E ATIVIDADES ECONÔMICAS DE INTERESSE PÚBLICO DELEGADOS

PROGRAMA: PROGRAMA ESTADUAL DE REGULAÇÃO

COD: 3013

DADOS FINANCEIROS (ACUMULADO 2008 - 2011)						
ÓRGÃO RESPONSÁVEL	UNIDADE ORÇAMENTÁRIA	SEGMENTO	REGIÃO	O.G.E.	DEMAIS FONTES	TOTAL GERAL
AGR	5702 - AGR	NENHUM SEGMENTO	A Regionalizar	11.384.000,00	0,00	11.384.000,00
TOTAL DA UNIDADE				11.384.000,00	0,00	11.384.000,00
TOTAL DA AÇÃO				11.384.000,00	0,00	11.384.000,00



700

DADOS FÍSICOS (ACUMULADO 2008 - 2011)					
ÓRGÃO RESPONSÁVEL	UNIDADE ORÇAMENTÁRIA	SEGMENTO	PRODUTO	REGIÃO	TOTAL GERAL
AGR	5702 - AGR	NENHUM SEGMENTO	SERVIÇO/ ATIVIDADE FISCALIZADO / PERCENTUAL	A Regionalizar	100,00
TOTAL DA UNIDADE					100,00
TOTAL DA AÇÃO					100,00

AÇÃO 2864 - ATENDIMENTO AO USUÁRIO DE SERVIÇOS PÚBLICOS

PROGRAMA: PROGRAMA ESTADUAL DE REGULAÇÃO

COD: 3013

DADOS FINANCEIROS (ACUMULADO 2008 - 2011)						
ÓRGÃO RESPONSÁVEL	UNIDADE ORÇAMENTÁRIA	SEGMENTO	REGIÃO	O.G.E.	DEMAIS FONTES	TOTAL GERAL
AGR	5702 - AGR	NENHUM SEGMENTO	A Regionalizar	3.873.000,00	0,00	3.873.000,00
TOTAL DA UNIDADE				3.873.000,00	0,00	3.873.000,00
TOTAL DA AÇÃO				3.873.000,00	0,00	3.873.000,00

DADOS FÍSICOS (ACUMULADO 2008 - 2011)					
ÓRGÃO RESPONSÁVEL	UNIDADE ORÇAMENTÁRIA	SEGMENTO	PRODUTO	REGIÃO	TOTAL GERAL
AGR	5702 - AGR	NENHUM SEGMENTO	ATENDIMENTO REALIZADO / PERCENTUAL	A Regionalizar	100,00
TOTAL DA UNIDADE					100,00
TOTAL DA AÇÃO					100,00



PLANO PLURIANUAL - 2008 - 2011

701

Macro Objetivo: GOIÁS EXCELÊNCIA EM GESTÃO PÚBLICA

Estratégia Mobilizadora: AVANÇO DE GESTÃO E REGULAÇÃO EFETIVA DOS SERVIÇOS PÚBLICOS

1867 - PROGRAMA DE GESTÃO PREVIDENCIÁRIA**ÓRGÃO GESTOR:** IPASGO - INSTITUTO DE PREV E ASSIST DOS SERV DO ESTADO DE GOIÁS - IPASGO**OBJETIVO:** Centralizar a gestão de todos os benefícios previdenciários dos servidores públicos estaduais titulares de cargos efetivos, otimizando a administração do passivo atuarial e a aplicação dos recursos capitalizados.**PÚBLICO ALVO:** Servidores públicos estaduais titulares de cargos efetivos.

DESCRIÇÃO

O Programa de Gestão Previdenciária desenvolve um conjunto estruturado de ações gerenciais do Sistema Previdenciário de Goiás, propiciando garantia e dignidade aos servidores públicos beneficiários. Assim, a adequação financeira e atuarial do Regime Próprio de Previdência Social do Estado de Goiás assegura a continuidade dos benefícios previdenciários, de acordo com o estabelecido na Constituição Federal. Ademais, outra linha de ação de destaque é a integração social dos servidores inativos e pensionistas do Estado, que melhora a qualidade de vida por meio de convívio social e reabilitação funcional. As ações estratégicas para implementação são: adequação financeira e atuarial do Regime Próprio de Previdência Social; integração social dos servidores inativos e pensionistas; gestão documental arquivística; e junta médica e serviço social.

DADOS FINANCEIROS

REGIÃO	2008		2009		2010		2011		TOTAL GERAL
	OGE	DEMAIS FONTES	OGE	DEMAIS FONTES	OGE	DEMAIS FONTES	OGE	DEMAIS FONTES	
Região Metropolitana de Goiânia	400.000,00	0,00	200.000,00	0,00	200.000,00	0,00	200.000,00	0,00	1.000.000,00
A Regionalizar	560.000,00	0,00	580.000,00	0,00	600.000,00	0,00	620.000,00	0,00	2.360.000,00
TOTAL GERAL	960.000,00	0,00	780.000,00	0,00	800.000,00	0,00	820.000,00	0,00	3.360.000,00



Macro Objetivo: GOIÁS EXCELÊNCIA EM GESTÃO PÚBLICA
Estratégia Mobilizadora: AVANÇO DE GESTÃO E REGULAÇÃO EFETIVA DOS SERVIÇOS PÚBLICOS

702

AÇÃO 2632 - IMPLANTAÇÃO E IMPLEMENTAÇÃO DA GESTÃO DOCUMENTAL ARQUIVÍSTICA

PROGRAMA: PROGRAMA DE GESTÃO PREVIDENCIÁRIA

COD: 1867

DADOS FINANCEIROS (ACUMULADO 2008 - 2011)						
ÓRGÃO RESPONSÁVEL	UNIDADE ORÇAMENTÁRIA	SEGMENTO	REGIÃO	O.G.E.	DEMAIS FONTES	TOTAL GERAL
IPASGO	5350 - FUNPRES	NENHUM SEGMENTO	Região Metropolitana de Goiânia	600.000,00	0,00	600.000,00
TOTAL DA UNIDADE				600.000,00	0,00	600.000,00
TOTAL DA AÇÃO				600.000,00	0,00	600.000,00

DADOS FÍSICOS (ACUMULADO 2008 - 2011)					
ÓRGÃO RESPONSÁVEL	UNIDADE ORÇAMENTÁRIA	SEGMENTO	PRODUTO	REGIÃO	TOTAL GERAL
IPASGO	5350 - FUNPRES	NENHUM SEGMENTO	AÇÃO REALIZADA / PERCENTUAL	Região Metropolitana de Goiânia	100,00
TOTAL DA UNIDADE					100,00
TOTAL DA AÇÃO					100,00

AÇÃO 2660 - ADEQUAÇÃO FINANC. E ATUARIAL DO REGIME PRÓPRIO DE PREVIDÊNCIA SOCIAL

PROGRAMA: PROGRAMA DE GESTÃO PREVIDENCIÁRIA

COD: 1867

DADOS FINANCEIROS (ACUMULADO 2008 - 2011)						
ÓRGÃO RESPONSÁVEL	UNIDADE ORÇAMENTÁRIA	SEGMENTO	REGIÃO	O.G.E.	DEMAIS FONTES	TOTAL GERAL
IPASGO	5350 - FUNPRES	IDOSO	A Regionalizar	640.000,00	0,00	640.000,00
TOTAL DA UNIDADE				640.000,00	0,00	640.000,00
TOTAL DA AÇÃO				640.000,00	0,00	640.000,00



703

DADOS FÍSICOS (ACUMULADO 2008 - 2011)						
ÓRGÃO RESPONSÁVEL	UNIDADE ORÇAMENTÁRIA	SEGMENTO	PRODUTO	REGIÃO	TOTAL GERAL	
IPASGO	5350 - FUNPRES	IDOSO	APOIO REALIZADO / PERCENTUAL	A Regionalizar		100,00
					TOTAL DA UNIDADE	100,00
TOTAL DA AÇÃO						100,00

AÇÃO 2661 - INTEGRAÇÃO SOCIAL DOS SERVIDORES INATIVOS E PENSIONISTAS DE GOIÁS

PROGRAMA: PROGRAMA DE GESTÃO PREVIDENCIÁRIA

COD: 1867

DADOS FINANCEIROS (ACUMULADO 2008 - 2011)						
ÓRGÃO RESPONSÁVEL	UNIDADE ORÇAMENTÁRIA	SEGMENTO	REGIÃO	O.G.E.	DEMAIS FONTES	TOTAL GERAL
IPASGO	5350 - FUNPRES	IDOSO	A Regionalizar	1.720.000,00	0,00	1.720.000,00
				TOTAL DA UNIDADE	1.720.000,00	1.720.000,00
TOTAL DA AÇÃO				1.720.000,00	0,00	1.720.000,00

DADOS FÍSICOS (ACUMULADO 2008 - 2011)						
ÓRGÃO RESPONSÁVEL	UNIDADE ORÇAMENTÁRIA	SEGMENTO	PRODUTO	REGIÃO	TOTAL GERAL	
IPASGO	5350 - FUNPRES	IDOSO	SERVIDOR CAPACITADO / PESSOA	A Regionalizar		2000,00
					TOTAL DA UNIDADE	2.000,00
TOTAL DA AÇÃO						2.000,00

AÇÃO 2662 - ESTRUTURAÇÃO DE JUNTA MÉDICA E SERVIÇO SOCIAL

PROGRAMA: PROGRAMA DE GESTÃO PREVIDENCIÁRIA

COD: 1867

DADOS FINANCEIROS (ACUMULADO 2008 - 2011)						
ÓRGÃO RESPONSÁVEL	UNIDADE ORÇAMENTÁRIA	SEGMENTO	REGIÃO	O.G.E.	DEMAIS FONTES	TOTAL GERAL



704

DADOS FINANCEIROS (ACUMULADO 2008 - 2011)						
ÓRGÃO RESPONSÁVEL	UNIDADE ORÇAMENTÁRIA	SEGMENTO	REGIÃO	O.G.E.	DEMAIS FONTES	TOTAL GERAL
IPASGO	5350 - FUNPRES	NENHUM SEGMENTO	Região Metropolitana de Goiânia	400.000,00	0,00	400.000,00
TOTAL DA UNIDADE				400.000,00	0,00	400.000,00
TOTAL DA AÇÃO				400.000,00	0,00	400.000,00

DADOS FÍSICOS (ACUMULADO 2008 - 2011)					
ÓRGÃO RESPONSÁVEL	UNIDADE ORÇAMENTÁRIA	SEGMENTO	PRODUTO	REGIÃO	TOTAL GERAL
IPASGO	5350 - FUNPRES	NENHUM SEGMENTO	AÇÃO REALIZADA / PERCENTUAL	Região Metropolitana de Goiânia	100,00
TOTAL DA UNIDADE					100,00
TOTAL DA AÇÃO					100,00



PLANO PLURIANUAL - 2008 - 2011

705

Macro Objetivo: GOIÁS EXCELÊNCIA EM GESTÃO PÚBLICA

Estratégia Mobilizadora: AVANÇO DE GESTÃO E REGULAÇÃO EFETIVA DOS SERVIÇOS PÚBLICOS

1044 - PROGRAMA JUCEG ÁGIL**ÓRGÃO GESTOR:** JUCEG - JUNTA COMERCIAL DO ESTADO DE GOIÁS - JUCEG**OBJETIVO:** Promover a modernização da JUCEG através da implementação de novas práticas de gestão, visando, principalmente, a redução dos prazos de tramitação dos processos e a satisfação dos usuários.**PÚBLICO ALVO:** Usuários e servidores da JUCEG.

DESCRIÇÃO

O Programa JUCEG Ágil insere-se na perspectiva estratégica de alcance da excelência da Administração Pública com foco na satisfação do cidadão/usuário de serviços públicos, e está fundamentado na implementação de novas práticas de gestão.

O programa desenvolve um atendimento integrado do processo de registro e legalização de empresas, centralizando na JUCEG os órgãos Receita Federal, Secretaria da Fazenda, Secretaria Municipal de Finanças e Corpo de Bombeiros.

Visando aproximar a oferta dos serviços da JUCEG de seus usuários residentes no interior de Goiás e otimizar os mesmos, implementar-se-á a reforma dos escritórios regionais e a construção de novas unidades em outras localidades, através de convênios firmados com as prefeituras, objetivando a redução dos custos. Com isto, a descentralização dos serviços da sede da JUCEG para suas unidades regionais promoverá a agilidade no trâmite dos processos de registro do comércio e ganho de eficiência para os profissionais ligados à área, uma vez que estes não precisarão mais vir a Goiânia.

A reforma e ampliação da estrutura física da sede da JUCEG também está prevista. Assim, objetiva-se o oferecimento de melhores instalações físicas, incrementando o nível de satisfação dos usuários e servidores da Junta Comercial do Estado de Goiás.

Ademais, o programa promove a integração dos servidores e capacita-os através de cursos de treinamento profissional, dentro da área de atuação de cada profissional, para que possam prestar um serviço de qualidade primando pela excelência no atendimento; desenvolve ações visando alcançar o empreendedor afim de que diminua a quantidade de empresas que tem suas atividades encerradas por falta de orientações; realiza serviço social junto a crianças carentes de creches, contribuindo assim para sua inclusão digital; e busca eventos reunindo presidentes e participantes das Juntas Comerciais do Brasil, com o objetivo de modernizar as técnicas utilizadas nos seus procedimentos no dia a dia.

DADOS FINANCEIROS

REGIÃO	2008		2009		2010		2011		TOTAL GERAL
	OGE	DEMAIS FONTES	OGE	DEMAIS FONTES	OGE	DEMAIS FONTES	OGE	DEMAIS FONTES	
A Regionalizar	193.000,00	0,00	93.000,00	0,00	93.000,00	0,00	93.000,00	0,00	472.000,00
TOTAL GERAL	193.000,00	0,00	93.000,00	0,00	93.000,00	0,00	93.000,00	0,00	472.000,00

Macro Objetivo: GOIÁS EXCELÊNCIA EM GESTÃO PÚBLICA
Estratégia Mobilizadora: AVANÇO DE GESTÃO E REGULACÃO EFETIVA DOS SERVIÇOS PÚBLICOS

706

AÇÃO 2187 - ABERTURA DE ESCRITÓRIOS REGIONAIS

PROGRAMA: PROGRAMA JUCEG ÁGIL

COD: 1044

DADOS FINANCEIROS (ACUMULADO 2008 - 2011)							
ÓRGÃO RESPONSÁVEL	UNIDADE ORÇAMENTÁRIA	SEGMENTO	REGIÃO	O.G.E.	DEMAIS FONTES	TOTAL GERAL	
JUCEG	5401 - JUCEG	NENHUM SEGMENTO	A Regionalizar	200.000,00	0,00	200.000,00	
				TOTAL DA UNIDADE	200.000,00	0,00	200.000,00
TOTAL DA AÇÃO				200.000,00	0,00	200.000,00	

DADOS FÍSICOS (ACUMULADO 2008 - 2011)					
ÓRGÃO RESPONSÁVEL	UNIDADE ORÇAMENTÁRIA	SEGMENTO	PRODUTO	REGIÃO	TOTAL GERAL
JUCEG	5401 - JUCEG	NENHUM SEGMENTO	EMPRESA REGISTRADA / UNIDADE	A Regionalizar	21052,00
				TOTAL DA UNIDADE	21.052,00
TOTAL DA AÇÃO					21.052,00

AÇÃO 2278 - CONCLUSÃO DO PROGRAMA FÁCIL

PROGRAMA: PROGRAMA JUCEG ÁGIL

COD: 1044

DADOS FINANCEIROS (ACUMULADO 2008 - 2011)							
ÓRGÃO RESPONSÁVEL	UNIDADE ORÇAMENTÁRIA	SEGMENTO	REGIÃO	O.G.E.	DEMAIS FONTES	TOTAL GERAL	
JUCEG	5401 - JUCEG	NENHUM SEGMENTO	A Regionalizar	4.000,00	0,00	4.000,00	
				TOTAL DA UNIDADE	4.000,00	0,00	4.000,00
TOTAL DA AÇÃO				4.000,00	0,00	4.000,00	



707

DADOS FÍSICOS (ACUMULADO 2008 - 2011)					
ÓRGÃO RESPONSÁVEL	UNIDADE ORÇAMENTÁRIA	SEGMENTO	PRODUTO	REGIÃO	TOTAL GERAL
JUCEG	5401 - JUCEG	NENHUM SEGMENTO	AÇÃO EXECUTADA / UNIDADE	A Regionalizar	4,00
TOTAL DA UNIDADE					4,00
TOTAL DA AÇÃO					4,00

AÇÃO 2315 - JUCEG APRIMORANDO E PROMOVEDO AÇÃO SOCIAL

PROGRAMA: PROGRAMA JUCEG ÁGIL

COD: 1044

DADOS FINANCEIROS (ACUMULADO 2008 - 2011)						
ÓRGÃO RESPONSÁVEL	UNIDADE ORÇAMENTÁRIA	SEGMENTO	REGIÃO	O.G.E.	DEMAIS FONTES	TOTAL GERAL
JUCEG	5401 - JUCEG	NENHUM SEGMENTO	A Regionalizar	268.000,00	0,00	268.000,00
TOTAL DA UNIDADE				268.000,00	0,00	268.000,00
TOTAL DA AÇÃO				268.000,00	0,00	268.000,00

DADOS FÍSICOS (ACUMULADO 2008 - 2011)					
ÓRGÃO RESPONSÁVEL	UNIDADE ORÇAMENTÁRIA	SEGMENTO	PRODUTO	REGIÃO	TOTAL GERAL
JUCEG	5401 - JUCEG	NENHUM SEGMENTO	AÇÃO EXECUTADA / UNIDADE	A Regionalizar	17,00
TOTAL DA UNIDADE					17,00
TOTAL DA AÇÃO					17,00



PLANO PLURIANUAL - 2008 - 2011

708

Macro Objetivo: GOIÁS EXCELÊNCIA EM GESTÃO PÚBLICA

Estratégia Mobilizadora: AVANÇO DE GESTÃO E REGULAÇÃO EFETIVA DOS SERVIÇOS PÚBLICOS

3004 - PROGRAMA DE APOIO AOS MUNICÍPIOS E ENTIDADES SEM FINS LUCRATIVOS - CONVÊNIOS

ÓRGÃO GESTOR: SEPLAN - SECRETARIA DO PLANEJAMENTO E DESENVOLVIMENTO

OBJETIVO: Apoiar os municípios e entidades privadas sem fins lucrativos visando promover o desenvolvimento social de Goiás.

PÚBLICO ALVO: Municípios e entidades sem fins lucrativos.

DESCRIÇÃO

O Programa de Apoio aos Municípios e Entidades sem Fins Lucrativos - Convênios promove o desenvolvimento social, estabelecendo parcerias estratégicas com a esfera municipal e entidades sociais, tendo em vista a ampliação dos fatores da qualidade de vida em Goiás.

Nesse sentido, o programa tem como órgão gestor a SEPLAN - Secretaria do Planejamento e Desenvolvimento, sendo operacionalizado por meio de convênios e contratos firmados com os diversos municípios e, também, com entidades beneficentes sem fins lucrativos. Tendo sempre um fim específico os recursos não podem, sob qualquer hipótese, serem usados para outra finalidade. A autorização é de responsabilidade exclusiva do Governador do Estado e, ademais, o objetivo é estabelecer um pacto de cooperação mútua, em que o Estado transfere recursos aos municípios e entidades, de modo a assegurar a implantação de benefícios e obras.

A celebração desses convênios leva em conta a Lei n.º 8.666/93, a Lei de Diretrizes Orçamentárias (LDO), a Lei de Responsabilidade Fiscal (LRF) e ainda Instruções Normativas do Tribunal de Contas do Estado.

Os recursos são para subvenção e obras de infra-estrutura, tais como, modernização, melhoria e construção de aeródromos, lagos, centros culturais, pontes, galerias de águas pluviais, centros de convivência, praças, galpões para instalação de empresas, estádios de futebol, trevos, terminais rodoviários, postos de saúde, alojamentos, matadouros, aterros sanitários, saneamento urbano, centros esportivos, terminais de passageiros em aeródromos, carreiródromo, construção e aquisição de hospitais, teatros, praças, pavimentações asfálticas, recapeamentos, obras de paisagismo em lagos e praças, aquisições de ambulâncias e ônibus, portais de entrada de cidades e outros.

As ações estratégicas para implantação são: apoio aos municípios; e apoio as entidades sem fins lucrativos.

DADOS FINANCEIROS

REGIÃO	2008		2009		2010		2011		TOTAL GERAL
	OGE	DEMAIS FONTES	OGE	DEMAIS FONTES	OGE	DEMAIS FONTES	OGE	DEMAIS FONTES	
A Regionalizar	55.000.000,00	0,00	55.000.000,00	0,00	55.000.000,00	0,00	55.000.000,00	0,00	220.000.000,00
TOTAL GERAL	55.000.000,00	0,00	55.000.000,00	0,00	55.000.000,00	0,00	55.000.000,00	0,00	220.000.000,00



Macro Objetivo: GOIÁS EXCELÊNCIA EM GESTÃO PÚBLICA
Estratégia Mobilizadora: AVANÇO DE GESTÃO E REGULÇÃO EFETIVA DOS SERVIÇOS PÚBLICOS

709

AÇÃO 2854 - APOIO AOS MUNICÍPIOS**PROGRAMA:** PROGRAMA DE APOIO AOS MUNICÍPIOS E ENTIDADES SEM FINS LUCRATIVOS - CONVÊNIOS**COD:** 3004

DADOS FINANCEIROS (ACUMULADO 2008 - 2011)						
ÓRGÃO RESPONSÁVEL	UNIDADE ORÇAMENTÁRIA	SEGMENTO	REGIÃO	O.G.E.	DEMAIS FONTES	TOTAL GERAL
SEPLAN	2702 - ENCARGOS	NENHUM SEGMENTO	A Regionalizar	60.000.000,00	0,00	60.000.000,00
TOTAL DA UNIDADE				60.000.000,00	0,00	60.000.000,00
TOTAL DA AÇÃO				60.000.000,00	0,00	60.000.000,00

DADOS FÍSICOS (ACUMULADO 2008 - 2011)					
ÓRGÃO RESPONSÁVEL	UNIDADE ORÇAMENTÁRIA	SEGMENTO	PRODUTO	REGIÃO	TOTAL GERAL
SEPLAN	2702 - ENCARGOS	NENHUM SEGMENTO	MUNICÍPIO ATENDIDO / UNIDADE	A Regionalizar	100,00
TOTAL DA UNIDADE					100,00
TOTAL DA AÇÃO					100,00

AÇÃO 2855 - APOIO AS ENTIDADES SEM FINS LUCRATIVOS**PROGRAMA:** PROGRAMA DE APOIO AOS MUNICÍPIOS E ENTIDADES SEM FINS LUCRATIVOS - CONVÊNIOS**COD:** 3004

DADOS FINANCEIROS (ACUMULADO 2008 - 2011)						
ÓRGÃO RESPONSÁVEL	UNIDADE ORÇAMENTÁRIA	SEGMENTO	REGIÃO	O.G.E.	DEMAIS FONTES	TOTAL GERAL
SEPLAN	2702 - ENCARGOS	NENHUM SEGMENTO	A Regionalizar	160.000.000,00	0,00	160.000.000,00
TOTAL DA UNIDADE				160.000.000,00	0,00	160.000.000,00
TOTAL DA AÇÃO				160.000.000,00	0,00	160.000.000,00



710

DADOS FÍSICOS (ACUMULADO 2008 - 2011)					
ÓRGÃO RESPONSÁVEL	UNIDADE ORÇAMENTÁRIA	SEGMENTO	PRODUTO	REGIÃO	TOTAL GERAL
SEPLAN	2702 - ENCARGOS	NENHUM SEGMENTO	ENTIDADE ATENDIDA / UNIDADE	A Regionalizar	100,00
TOTAL DA UNIDADE					100,00
TOTAL DA AÇÃO					100,00



PLANO PLURIANUAL - 2008 - 2011

711

Macro Objetivo: GOIÁS EXCELÊNCIA EM GESTÃO PÚBLICA

Estratégia Mobilizadora: AVANÇO DE GESTÃO E REGULAÇÃO EFETIVA DOS SERVIÇOS PÚBLICOS

3315 - PROGRAMA PNAGE GOIÁS**ÓRGÃO GESTOR:** SEPLAN - SECRETARIA DO PLANEJAMENTO E DESENVOLVIMENTO**OBJETIVO:** Melhorar a efetividade e a transparência institucional da Administração Pública Estadual, a fim de alcançar uma maior eficiência do gasto público.**PÚBLICO ALVO:** Órgãos e Entidades da Administração Pública Estadual.

DESCRIÇÃO

O Programa PNAGE Goiás está orientado para o alcance da efetividade e da transparência, com eficiência do gasto público, tendo em vista a implementação de uma cultura de excelência institucional em Goiás. Nesse sentido, o PNAGE - Programa Nacional de Apoio à Modernização da Gestão e do Planejamento dos Estados e do Distrito Federal, coordenado pelo Ministério do Planejamento, Orçamento e Gestão, no âmbito do Estado de Goiás é executado pela SEPLAN - Secretaria do Planejamento e Desenvolvimento em parceria com a AGANP - Agência Goiana de Administração e Negócios Públicos, com o propósito de modernizar a gestão pública estadual a partir de uma visão transversal e integrada do ciclo de gestão pública: planejamento, orçamento, gestão e controle.

A finalidade do programa é contribuir para melhorar a efetividade do gasto público estadual, tendo os seguintes componentes:

- I. Fortalecimento da capacidade de planejamento e de gestão de políticas públicas;
- II. Desenvolvimento de políticas e da capacidade de gestão de recursos humanos;
- III. Modernização de estruturas organizacionais e de processos administrativos;
- IV. Fortalecimento de mecanismos de transparência administrativa e de comunicação;
- V. Modernização da gestão da informação e integração dos sistemas de tecnologia de informação; e
- VI. Desenvolvimento de uma cultura de promoção e implantação de mudança institucional.

As ações estratégicas para implementação são: modernização do planejamento e da gestão de políticas públicas; desenvolvimento de gestão de recursos humanos; modernização de estruturas organizacionais e de processos administrativos; e outras.

DADOS FINANCEIROS

REGIÃO	2008		2009		2010		2011		TOTAL GERAL
	OGE	DEMAIS FONTES	OGE	DEMAIS FONTES	OGE	DEMAIS FONTES	OGE	DEMAIS FONTES	
A Regionalizar	4.374.000,00	0,00	3.523.000,00	0,00	2.532.000,00	0,00	1.738.000,00	0,00	12.167.000,00
TOTAL GERAL	4.374.000,00	0,00	3.523.000,00	0,00	2.532.000,00	0,00	1.738.000,00	0,00	12.167.000,00

Macro Objetivo: GOIÁS EXCELÊNCIA EM GESTÃO PÚBLICA
Estratégia Mobilizadora: AVANÇO DE GESTÃO E REGULAÇÃO EFETIVA DOS SERVIÇOS PÚBLICOS

712

AÇÃO 2883 - MODERNIZAÇÃO DO PLANEJAMENTO E DA GESTÃO DE POLÍTICAS PÚBLICAS

PROGRAMA: PROGRAMA PNAGE GOIAS

COD: 3315

DADOS FINANCEIROS (ACUMULADO 2008 - 2011)						
ÓRGÃO RESPONSÁVEL	UNIDADE ORÇAMENTÁRIA	SEGMENTO	REGIÃO	O.G.E.	DEMAIS FONTES	TOTAL GERAL
AGANP	5302 - AGANP	NENHUM SEGMENTO	A Regionalizar	16.000,00	0,00	16.000,00
TOTAL DA UNIDADE				16.000,00	0,00	16.000,00
SEPLAN	2701 - GAB-SEPLAN	NENHUM SEGMENTO	A Regionalizar	1.857.000,00	0,00	1.857.000,00
TOTAL DA UNIDADE				1.857.000,00	0,00	1.857.000,00
TOTAL DA AÇÃO				1.873.000,00	0,00	1.873.000,00

DADOS FÍSICOS (ACUMULADO 2008 - 2011)						
ÓRGÃO RESPONSÁVEL	UNIDADE ORÇAMENTÁRIA	SEGMENTO	PRODUTO	REGIÃO	TOTAL GERAL	
SEPLAN	2701 - GAB-SEPLAN	NENHUM SEGMENTO	PROJETO EXECUTADO / PERCENTUAL	A Regionalizar	38,00	
TOTAL DA UNIDADE					38,00	
AGANP	5302 - AGANP			A Regionalizar	38,00	
TOTAL DA UNIDADE					38,00	
TOTAL DA AÇÃO					76,00	

AÇÃO 2884 - DESENVOLVIMENTO DE POLÍTICAS DE GESTÃO DE RECURSOS HUMANOS

PROGRAMA: PROGRAMA PNAGE GOIAS

COD: 3315

DADOS FINANCEIROS (ACUMULADO 2008 - 2011)						
ÓRGÃO RESPONSÁVEL	UNIDADE ORÇAMENTÁRIA	SEGMENTO	REGIÃO	O.G.E.	DEMAIS FONTES	TOTAL GERAL



713

DADOS FINANCEIROS (ACUMULADO 2008 - 2011)

ÓRGÃO RESPONSÁVEL	UNIDADE ORÇAMENTÁRIA	SEGMENTO	REGIÃO	O.G.E.	DEMAIS FONTES	TOTAL GERAL
AGANP	5302 - AGANP	NENHUM SEGMENTO	A Regionalizar	16.000,00	0,00	16.000,00
TOTAL DA UNIDADE				16.000,00	0,00	16.000,00
SEPLAN	2701 - GAB-SEPLAN	NENHUM SEGMENTO	A Regionalizar	1.389.000,00	0,00	1.389.000,00
TOTAL DA UNIDADE				1.389.000,00	0,00	1.389.000,00
TOTAL DA AÇÃO				1.405.000,00	0,00	1.405.000,00

DADOS FÍSICOS (ACUMULADO 2008 - 2011)

ÓRGÃO RESPONSÁVEL	UNIDADE ORÇAMENTÁRIA	SEGMENTO	PRODUTO	REGIÃO	TOTAL GERAL
SEPLAN	2701 - GAB-SEPLAN	NENHUM SEGMENTO	PROJETO EXECUTADO / PERCENTUAL	A Regionalizar	40,00
TOTAL DA UNIDADE					40,00
AGANP	5302 - AGANP			A Regionalizar	40,00
TOTAL DA UNIDADE					40,00
TOTAL DA AÇÃO					80,00

AÇÃO 2885 - MODERNIZAÇÃO DE ESTRUTURAS ORGANIZACIONAIS E DE PROCESSOS ADMINISTRATIVOS

PROGRAMA: PROGRAMA PNAGE GOIAS

COD: 3315

DADOS FINANCEIROS (ACUMULADO 2008 - 2011)

ÓRGÃO RESPONSÁVEL	UNIDADE ORÇAMENTÁRIA	SEGMENTO	REGIÃO	O.G.E.	DEMAIS FONTES	TOTAL GERAL
AGANP	5302 - AGANP	NENHUM SEGMENTO	A Regionalizar	16.000,00	0,00	16.000,00
TOTAL DA UNIDADE				16.000,00	0,00	16.000,00
GECONI	1102 - GECONI	NENHUM SEGMENTO	A Regionalizar	8.000,00	0,00	8.000,00
TOTAL DA UNIDADE				8.000,00	0,00	8.000,00
SEPLAN	2701 - GAB-SEPLAN	NENHUM SEGMENTO	TOTAL DA UNIDADE			

714

DADOS FINANCEIROS (ACUMULADO 2008 - 2011)						
ÓRGÃO RESPONSÁVEL	UNIDADE ORÇAMENTÁRIA	SEGMENTO	REGIÃO	O.G.E.	DEMAIS FONTES	TOTAL GERAL
			A Regionalizar	3.282.000,00	0,00	3.282.000,00
			TOTAL DA UNIDADE	3.282.000,00	0,00	3.282.000,00
TOTAL DA AÇÃO				3.306.000,00	0,00	3.306.000,00

DADOS FÍSICOS (ACUMULADO 2008 - 2011)					
ÓRGÃO RESPONSÁVEL	UNIDADE ORÇAMENTÁRIA	SEGMENTO	PRODUTO	REGIÃO	TOTAL GERAL
GECONI	1102 - GECONI	NENHUM SEGMENTO	PROJETO EXECUTADO / PERCENTUAL	A Regionalizar	26,00
				TOTAL DA UNIDADE	26,00
SEPLAN	2701 - GAB-SEPLAN			A Regionalizar	30,00
				TOTAL DA UNIDADE	30,00
AGANP	5302 - AGANP			A Regionalizar	30,00
				TOTAL DA UNIDADE	30,00
TOTAL DA AÇÃO					86,00

AÇÃO 2886 - IMPLEMENTAÇÃO DE MECANISMOS DE TRANSPARÊNCIA ADMINISTRATIVA E DE COMUNICAÇÃO

PROGRAMA: PROGRAMA PNAGE GOIAS

COD: 3315

DADOS FINANCEIROS (ACUMULADO 2008 - 2011)						
ÓRGÃO RESPONSÁVEL	UNIDADE ORÇAMENTÁRIA	SEGMENTO	REGIÃO	O.G.E.	DEMAIS FONTES	TOTAL GERAL
AGANP	5302 - AGANP	NENHUM SEGMENTO	A Regionalizar	16.000,00	0,00	16.000,00
			TOTAL DA UNIDADE	16.000,00	0,00	16.000,00
SEPLAN	2701 - GAB-SEPLAN	NENHUM SEGMENTO	A Regionalizar	196.000,00	0,00	196.000,00
			TOTAL DA UNIDADE	196.000,00	0,00	196.000,00
TOTAL DA AÇÃO				212.000,00	0,00	212.000,00



715

DADOS FÍSICOS (ACUMULADO 2008 - 2011)					
ÓRGÃO RESPONSÁVEL	UNIDADE ORÇAMENTÁRIA	SEGMENTO	PRODUTO	REGIÃO	TOTAL GERAL
SEPLAN	2701 - GAB-SEPLAN	NENHUM SEGMENTO	PROJETO EXECUTADO / PERCENTUAL	A Regionalizar	35,00
TOTAL DA UNIDADE					35,00
AGANP	5302 - AGANP			A Regionalizar	35,00
TOTAL DA UNIDADE					35,00
TOTAL DA AÇÃO					70,00

AÇÃO 2887 - MODERNIZAÇÃO DA GESTÃO E INTEGRAÇÃO DOS SISTEMAS DE TECNOLOGIA DE INFORMAÇÃO

PROGRAMA: PROGRAMA PNAGE GOIAS

COD: 3315

DADOS FINANCEIROS (ACUMULADO 2008 - 2011)						
ÓRGÃO RESPONSÁVEL	UNIDADE ORÇAMENTÁRIA	SEGMENTO	REGIÃO	O.G.E.	DEMAIS FONTES	TOTAL GERAL
AGANP	5302 - AGANP	NENHUM SEGMENTO	A Regionalizar	16.000,00	0,00	16.000,00
TOTAL DA UNIDADE				16.000,00	0,00	16.000,00
SEPLAN	2701 - GAB-SEPLAN	NENHUM SEGMENTO	A Regionalizar	4.316.000,00	0,00	4.316.000,00
TOTAL DA UNIDADE				4.316.000,00	0,00	4.316.000,00
TOTAL DA AÇÃO				4.332.000,00	0,00	4.332.000,00

DADOS FÍSICOS (ACUMULADO 2008 - 2011)					
ÓRGÃO RESPONSÁVEL	UNIDADE ORÇAMENTÁRIA	SEGMENTO	PRODUTO	REGIÃO	TOTAL GERAL
SEPLAN	2701 - GAB-SEPLAN	NENHUM SEGMENTO	PROJETO EXECUTADO / PERCENTUAL	A Regionalizar	38,00
TOTAL DA UNIDADE					38,00
AGANP	5302 - AGANP			A Regionalizar	38,00
TOTAL DA UNIDADE					38,00
TOTAL DA AÇÃO					76,00

AÇÃO 2888 - DESENVOLVIMENTO DE UMA CULTURA DE PROMOÇÃO E IMPLANTAÇÃO DE MUDANÇA INSTITUCIONAL

716

PROGRAMA: PROGRAMA PNAGE GOIAS

COD: 3315

DADOS FINANCEIROS (ACUMULADO 2008 - 2011)						
ÓRGÃO RESPONSÁVEL	UNIDADE ORÇAMENTÁRIA	SEGMENTO	REGIÃO	O.G.E.	DEMAIS FONTES	TOTAL GERAL
AGANP	5302 - AGANP	NENHUM SEGMENTO	A Regionalizar	16.000,00	0,00	16.000,00
TOTAL DA UNIDADE				16.000,00	0,00	16.000,00
SEPLAN	2701 - GAB-SEPLAN	NENHUM SEGMENTO	A Regionalizar	448.000,00	0,00	448.000,00
TOTAL DA UNIDADE				448.000,00	0,00	448.000,00
TOTAL DA AÇÃO				464.000,00	0,00	464.000,00

DADOS FÍSICOS (ACUMULADO 2008 - 2011)					
ÓRGÃO RESPONSÁVEL	UNIDADE ORÇAMENTÁRIA	SEGMENTO	PRODUTO	REGIÃO	TOTAL GERAL
SEPLAN	2701 - GAB-SEPLAN	NENHUM SEGMENTO	PROJETO EXECUTADO / PERCENTUAL	A Regionalizar	37,00
TOTAL DA UNIDADE					37,00
AGANP	5302 - AGANP			A Regionalizar	37,00
TOTAL DA UNIDADE					37,00
TOTAL DA AÇÃO					74,00

AÇÃO 2889 - GERENCIAMENTO DO PROJETO PNAGE GOIÁS

PROGRAMA: PROGRAMA PNAGE GOIAS

COD: 3315

DADOS FINANCEIROS (ACUMULADO 2008 - 2011)						
ÓRGÃO RESPONSÁVEL	UNIDADE ORÇAMENTÁRIA	SEGMENTO	REGIÃO	O.G.E.	DEMAIS FONTES	TOTAL GERAL
AGANP	5302 - AGANP	NENHUM SEGMENTO	A Regionalizar	16.000,00	0,00	16.000,00
TOTAL DA UNIDADE				16.000,00	0,00	16.000,00
SEPLAN	2701 - GAB-SEPLAN	NENHUM SEGMENTO	TOTAL DA UNIDADE			



717

DADOS FINANCEIROS (ACUMULADO 2008 - 2011)						
ÓRGÃO RESPONSÁVEL	UNIDADE ORÇAMENTÁRIA	SEGMENTO	REGIÃO	O.G.E.	DEMAIS FONTES	TOTAL GERAL
			A Regionalizar	559.000,00	0,00	559.000,00
			TOTAL DA UNIDADE	559.000,00	0,00	559.000,00
TOTAL DA AÇÃO				575.000,00	0,00	575.000,00

DADOS FÍSICOS (ACUMULADO 2008 - 2011)					
ÓRGÃO RESPONSÁVEL	UNIDADE ORÇAMENTÁRIA	SEGMENTO	PRODUTO	REGIÃO	TOTAL GERAL
SEPLAN	2701 - GAB-SEPLAN	NENHUM SEGMENTO	PROJETO EXECUTADO / PERCENTUAL	A Regionalizar	38,00
				TOTAL DA UNIDADE	38,00
AGANP	5302 - AGANP			A Regionalizar	38,00
				TOTAL DA UNIDADE	38,00
TOTAL DA AÇÃO					76,00



PLANO PLURIANUAL - 2008 - 2011

718

Macro Objetivo: GOIÁS EXCELÊNCIA EM GESTÃO PÚBLICA

Estratégia Mobilizadora: AVANÇO DE GESTÃO E REGULAÇÃO EFETIVA DOS SERVIÇOS PÚBLICOS

3317 - PROGRAMA ESTADUAL DE INVESTIMENTOS, PARCERIAS E DESESTATIZAÇÃO

ÓRGÃO GESTOR: SEPLAN - SECRETARIA DO PLANEJAMENTO E DESENVOLVIMENTO

OBJETIVO: Reduzir o papel do Estado como produtor direto de serviços públicos para o mercado e atrair capital da iniciativa privada para impulsionar o desenvolvimento da infra-estrutura de serviços essenciais.

PÚBLICO ALVO: Administração pública, iniciativa privada e organizações não-governamentais.

DESCRIÇÃO

O Programa Estadual de Investimentos, Parcerias e Desestatização está fundamentado na focalização do Estado no exercício de atividades próprias e típicas do Poder Público, deixando os empreendimentos produtivos para a iniciativa privada e, conseqüentemente, viabilizando condições para a realização de investimentos em áreas prioritárias, requeridas para o bem-estar social de Goiás.

Nesse sentido, a geração de recursos financeiros para investimentos em áreas prioritárias do Governo contribui para o equilíbrio das finanças públicas e o resgate da capacidade de poupança do Estado.

Ademais, o programa é uma forma de alavancar novos negócios, atraindo capital da livre iniciativa para impulsionar o desenvolvimento da infra-estrutura de serviços essenciais, permitindo à Administração Pública ser mais atuante e focada nos interesses da sociedade.

As ações estratégicas para implementação são: alienação de ativos do Estado; concessão de garantias a financiamento para micro e pequenas empresas; parcerias entre o setor público/privado e entidades não-governamentais; terceirização de serviços públicos; controle econômico-financeiro dos contratos; fiscalização dos bens desestatizados; e outras.

DADOS FINANCEIROS

REGIÃO	2008		2009		2010		2011		TOTAL GERAL
	OGE	DEMAIS FONTES	OGE	DEMAIS FONTES	OGE	DEMAIS FONTES	OGE	DEMAIS FONTES	
A Regionalizar	2.649.000,00	1.000,00	2.757.000,00	1.000,00	2.877.000,00	1.000,00	3.000.000,00	1.000,00	11.287.000,00
TOTAL GERAL	2.649.000,00	1.000,00	2.757.000,00	1.000,00	2.877.000,00	1.000,00	3.000.000,00	1.000,00	11.287.000,00

Macro Objetivo: GOIÁS EXCELÊNCIA EM GESTÃO PÚBLICA
Estratégia Mobilizadora: AVANÇO DE GESTÃO E REGULAÇÃO EFETIVA DOS SERVIÇOS PÚBLICOS

719

AÇÃO 2109 - ALIENAÇÃO DE ATIVOS DO ESTADO**PROGRAMA:** PROGRAMA ESTADUAL DE INVESTIMENTOS, PARCERIAS E DESESTATIZAÇÃO**COD:** 3317

DADOS FINANCEIROS (ACUMULADO 2008 - 2011)						
ÓRGÃO RESPONSÁVEL	UNIDADE ORÇAMENTÁRIA	SEGMENTO	REGIÃO	O.G.E.	DEMAIS FONTES	TOTAL GERAL
SEPLAN	2701 - GAB-SEPLAN	NENHUM SEGMENTO	A Regionalizar	4.000,00	0,00	4.000,00
TOTAL DA UNIDADE				4.000,00	0,00	4.000,00
TOTAL DA AÇÃO				4.000,00	0,00	4.000,00

DADOS FÍSICOS (ACUMULADO 2008 - 2011)					
ÓRGÃO RESPONSÁVEL	UNIDADE ORÇAMENTÁRIA	SEGMENTO	PRODUTO	REGIÃO	TOTAL GERAL
SEPLAN	2701 - GAB-SEPLAN	NENHUM SEGMENTO	UNIDADE DESESTATIZADA / UNIDADE	A Regionalizar	8,00
TOTAL DA UNIDADE					8,00
TOTAL DA AÇÃO					8,00

AÇÃO 2409 - CONCESSÃO DE GARANTIAS A FINANCIAMENTO PARA MICROS E PEQUENAS EMPRESAS**PROGRAMA:** PROGRAMA ESTADUAL DE INVESTIMENTOS, PARCERIAS E DESESTATIZAÇÃO**COD:** 3317

DADOS FINANCEIROS (ACUMULADO 2008 - 2011)						
ÓRGÃO RESPONSÁVEL	UNIDADE ORÇAMENTÁRIA	SEGMENTO	REGIÃO	O.G.E.	DEMAIS FONTES	TOTAL GERAL
FUNDOAVAL	2754 - FUNDOAVAL	NENHUM SEGMENTO	A Regionalizar	8.000,00	0,00	8.000,00
TOTAL DA UNIDADE				8.000,00	0,00	8.000,00
TOTAL DA AÇÃO				8.000,00	0,00	8.000,00

AÇÃO 2447 - PARCERIAS ENTRE O SETOR PÚBLICO/PRIVADO E ENTIDADES NÃO GOVERNAMENTAIS

720

PROGRAMA: PROGRAMA ESTADUAL DE INVESTIMENTOS, PARCERIAS E DESESTATIZAÇÃO

COD: 3317

DADOS FINANCEIROS (ACUMULADO 2008 - 2011)						
ÓRGÃO RESPONSÁVEL	UNIDADE ORÇAMENTÁRIA	SEGMENTO	REGIÃO	O.G.E.	DEMAIS FONTES	TOTAL GERAL
SEPLAN	2701 - GAB-SEPLAN	NENHUM SEGMENTO	A Regionalizar	4.000,00	4.000,00	8.000,00
TOTAL DA UNIDADE				4.000,00	4.000,00	8.000,00
TOTAL DA AÇÃO				4.000,00	4.000,00	8.000,00

DADOS FÍSICOS (ACUMULADO 2008 - 2011)					
ÓRGÃO RESPONSÁVEL	UNIDADE ORÇAMENTÁRIA	SEGMENTO	PRODUTO	REGIÃO	TOTAL GERAL
SEPLAN	2701 - GAB-SEPLAN	NENHUM SEGMENTO	PARCERIA ESTABELECIDADA / UNIDADE	A Regionalizar	4,00
TOTAL DA UNIDADE					4,00
TOTAL DA AÇÃO					4,00

AÇÃO 2449 - TERCEIRIZAÇÃO DE SERVIÇOS PÚBLICOS

PROGRAMA: PROGRAMA ESTADUAL DE INVESTIMENTOS, PARCERIAS E DESESTATIZAÇÃO

COD: 3317

DADOS FINANCEIROS (ACUMULADO 2008 - 2011)						
ÓRGÃO RESPONSÁVEL	UNIDADE ORÇAMENTÁRIA	SEGMENTO	REGIÃO	O.G.E.	DEMAIS FONTES	TOTAL GERAL
SEPLAN	2701 - GAB-SEPLAN	NENHUM SEGMENTO	A Regionalizar	4.000,00	0,00	4.000,00
TOTAL DA UNIDADE				4.000,00	0,00	4.000,00
TOTAL DA AÇÃO				4.000,00	0,00	4.000,00

DADOS FÍSICOS (ACUMULADO 2008 - 2011)					
ÓRGÃO RESPONSÁVEL	UNIDADE ORÇAMENTÁRIA	SEGMENTO	PRODUTO	REGIÃO	TOTAL GERAL



721

DADOS FÍSICOS (ACUMULADO 2008 - 2011)						
ÓRGÃO RESPONSÁVEL	UNIDADE ORÇAMENTÁRIA	SEGMENTO	PRODUTO	REGIÃO	TOTAL GERAL	
SEPLAN	2701 - GAB-SEPLAN	NENHUM SEGMENTO	UNIDADE DESESTATIZADA / UNIDADE	A Regionalizar		4,00
					TOTAL DA UNIDADE	4,00
TOTAL DA AÇÃO						4,00

AÇÃO 2891 - CONTROLE ECONÔMICO FINANCEIRO DOS CONTRATOS**PROGRAMA:** PROGRAMA ESTADUAL DE INVESTIMENTOS, PARCERIAS E DESESTATIZAÇÃO**COD:** 3317

DADOS FINANCEIROS (ACUMULADO 2008 - 2011)						
ÓRGÃO RESPONSÁVEL	UNIDADE ORÇAMENTÁRIA	SEGMENTO	REGIÃO	O.G.E.	DEMAIS FONTES	TOTAL GERAL
AGR	5702 - AGR	NENHUM SEGMENTO	A Regionalizar	3.753.000,00	0,00	3.753.000,00
				TOTAL DA UNIDADE	3.753.000,00	3.753.000,00
TOTAL DA AÇÃO				3.753.000,00	0,00	3.753.000,00

DADOS FÍSICOS (ACUMULADO 2008 - 2011)						
ÓRGÃO RESPONSÁVEL	UNIDADE ORÇAMENTÁRIA	SEGMENTO	PRODUTO	REGIÃO	TOTAL GERAL	
AGR	5702 - AGR	NENHUM SEGMENTO	CONTRATO FISCALIZADO / UNIDADE	A Regionalizar		18,00
					TOTAL DA UNIDADE	18,00
TOTAL DA AÇÃO						18,00

AÇÃO 2892 - FISCALIZAÇÃO DOS BENS DESESTATIZADOS**PROGRAMA:** PROGRAMA ESTADUAL DE INVESTIMENTOS, PARCERIAS E DESESTATIZAÇÃO**COD:** 3317

DADOS FINANCEIROS (ACUMULADO 2008 - 2011)						
ÓRGÃO RESPONSÁVEL	UNIDADE ORÇAMENTÁRIA	SEGMENTO	REGIÃO	O.G.E.	DEMAIS FONTES	TOTAL GERAL



722

DADOS FINANCEIROS (ACUMULADO 2008 - 2011)						
ÓRGÃO RESPONSÁVEL	UNIDADE ORÇAMENTÁRIA	SEGMENTO	REGIÃO	O.G.E.	DEMAIS FONTES	TOTAL GERAL
AGR	5702 - AGR	NENHUM SEGMENTO	A Regionalizar	3.753.000,00	0,00	3.753.000,00
TOTAL DA UNIDADE				3.753.000,00	0,00	3.753.000,00
TOTAL DA AÇÃO				3.753.000,00	0,00	3.753.000,00

DADOS FÍSICOS (ACUMULADO 2008 - 2011)					
ÓRGÃO RESPONSÁVEL	UNIDADE ORÇAMENTÁRIA	SEGMENTO	PRODUTO	REGIÃO	TOTAL GERAL
AGR	5702 - AGR	NENHUM SEGMENTO	FISCALIZAÇÃO REALIZADA / UNIDADE	A Regionalizar	442,00
TOTAL DA UNIDADE					442,00
TOTAL DA AÇÃO					442,00

AÇÃO 2893 - MANUTENÇÃO E CONSERVAÇÃO DOS TERMINAIS RODOVIÁRIOS DO ESTADO

PROGRAMA: PROGRAMA ESTADUAL DE INVESTIMENTOS, PARCERIAS E DESESTATIZAÇÃO

COD: 3317

DADOS FINANCEIROS (ACUMULADO 2008 - 2011)						
ÓRGÃO RESPONSÁVEL	UNIDADE ORÇAMENTÁRIA	SEGMENTO	REGIÃO	O.G.E.	DEMAIS FONTES	TOTAL GERAL
AGR	5702 - AGR	NENHUM SEGMENTO	A Regionalizar	3.753.000,00	0,00	3.753.000,00
TOTAL DA UNIDADE				3.753.000,00	0,00	3.753.000,00
TOTAL DA AÇÃO				3.753.000,00	0,00	3.753.000,00

DADOS FÍSICOS (ACUMULADO 2008 - 2011)					
ÓRGÃO RESPONSÁVEL	UNIDADE ORÇAMENTÁRIA	SEGMENTO	PRODUTO	REGIÃO	TOTAL GERAL
AGR	5702 - AGR	NENHUM SEGMENTO	TERMINAL RODOVIÁRIO MANTIDO / UNIDADE	A Regionalizar	18,00
TOTAL DA UNIDADE					18,00
TOTAL DA AÇÃO					18,00

AÇÃO 2894 - TRANSFERÊNCIA DA ADMINISTRAÇÃO E USO DE BENS E SERVIÇOS PÚBLICOS

723

PROGRAMA: PROGRAMA ESTADUAL DE INVESTIMENTOS, PARCERIAS E DESESTATIZAÇÃO**COD:** 3317

DADOS FINANCEIROS (ACUMULADO 2008 - 2011)							
ÓRGÃO RESPONSÁVEL	UNIDADE ORÇAMENTÁRIA	SEGMENTO	REGIÃO	O.G.E.	DEMAIS FONTES	TOTAL GERAL	
SEPLAN	2701 - GAB-SEPLAN	NENHUM SEGMENTO	A Regionalizar	4.000,00	0,00	4.000,00	
				TOTAL DA UNIDADE	4.000,00	0,00	4.000,00
TOTAL DA AÇÃO				4.000,00	0,00	4.000,00	

DADOS FÍSICOS (ACUMULADO 2008 - 2011)					
ÓRGÃO RESPONSÁVEL	UNIDADE ORÇAMENTÁRIA	SEGMENTO	PRODUTO	REGIÃO	TOTAL GERAL
SEPLAN	2701 - GAB-SEPLAN	NENHUM SEGMENTO	UNIDADE DESESTATIZADA / UNIDADE	A Regionalizar	80,00
				TOTAL DA UNIDADE	80,00
TOTAL DA AÇÃO					80,00



PLANO PLURIANUAL - 2008 - 2011

724

Macro Objetivo: GOIÁS EXCELÊNCIA EM GESTÃO PÚBLICA

Estratégia Mobilizadora: AVANÇO DE GESTÃO E REGULAÇÃO EFETIVA DOS SERVIÇOS PÚBLICOS

1053 - PROGRAMA GOVERNO ITINERANTE

ÓRGÃO GESTOR: SGAI - SECRETARIA DE GOVERNO E ASSUNTOS INSTITUCIONAIS

OBJETIVO: Promover a aproximação entre as instituições oficiais do Estado, União e Municípios e o cidadão, disponibilizando processos administrativos, distribuindo mecanismos de inserção social e serviços públicos que possam colaborar para a solução dos problemas de curto, médio e longo prazos vividos pela população de cada município.

PÚBLICO ALVO: Toda população residente na região de abrangência das edições do Governo Itinerante.

DESCRIÇÃO

O Programa Governo Itinerante é uma ação política (não partidária e não eleitoral) onde o Estado assume efetivamente a liderança no processo de transformação social para a melhoria da qualidade de vida em todas as cidades de Goiás. Além de mobilizar, de forma articulada, as micro-regiões onde serão executadas as edições do Programa, visando uma maior participação da população, bem como o grau de satisfação das pessoas atendidas, o governo visa promover a integração das atividades desenvolvidas nos Poderes Executivo e Legislativo Municipal, Estadual e Federal, Poder Judiciário e organizações não governamentais em favor do bem estar social.

DADOS FINANCEIROS

REGIÃO	2008		2009		2010		2011		TOTAL GERAL
	OGE	DEMAIS FONTES	OGE	DEMAIS FONTES	OGE	DEMAIS FONTES	OGE	DEMAIS FONTES	
A Regionalizar	2.276.000,00	0,00	2.394.000,00	0,00	2.612.000,00	0,00	2.791.000,00	0,00	10.073.000,00
TOTAL GERAL	2.276.000,00	0,00	2.394.000,00	0,00	2.612.000,00	0,00	2.791.000,00	0,00	10.073.000,00



Macro Objetivo: GOIÁS EXCELÊNCIA EM GESTÃO PÚBLICA
Estratégia Mobilizadora: AVANÇO DE GESTÃO E REGULAÇÃO EFETIVA DOS SERVIÇOS PÚBLICOS

725

AÇÃO 2218 - GOVERNO ITINERANTE**PROGRAMA:** PROGRAMA GOVERNO ITINERANTE**COD:** 1053


DADOS FINANCEIROS (ACUMULADO 2008 - 2011)						
ÓRGÃO RESPONSÁVEL	UNIDADE ORÇAMENTÁRIA	SEGMENTO	REGIÃO	O.G.E.	DEMAIS FONTES	TOTAL GERAL
SGAI	1901 - GAB-SGAI	NENHUM SEGMENTO	A Regionalizar	10.073.000,00	0,00	10.073.000,00
TOTAL DA UNIDADE				10.073.000,00	0,00	10.073.000,00
TOTAL DA AÇÃO				10.073.000,00	0,00	10.073.000,00

DADOS FÍSICOS (ACUMULADO 2008 - 2011)					
ÓRGÃO RESPONSÁVEL	UNIDADE ORÇAMENTÁRIA	SEGMENTO	PRODUTO	REGIÃO	TOTAL GERAL
SGAI	1901 - GAB-SGAI	NENHUM SEGMENTO	SERVIÇO DISPONIBILIZADO / UNIDADE	A Regionalizar	1108080,00
TOTAL DA UNIDADE					1.108.080,00
TOTAL DA AÇÃO					1.108.080,00

Estratégia Mobilizadora: GESTÃO DA QUALIDADE A SERVIÇO DO CIDADÃO

 DIRETRIZES

- Promoção da excelência gerencial orientada para o cidadão nas organizações públicas do Estado de Goiás.
- Avaliação continuada da gestão das organizações públicas estaduais, estimulando ciclos contínuos de auto-avaliação e execução de planos de melhoria para qualificação dos principais fatores organizacionais, com ênfase em práticas de gestão e resultados institucionais.
- Reconhecimento e premiação das organizações que acumularem mais avanços em melhorias e inovações na administração pública do Estado de Goiás.
- Promoção do envolvimento, comprometimento e engajamento das organizações públicas e dos diversos agentes envolvidos na implementação da excelência gerencial na administração pública do Estado de Goiás.
- Capacitação em gestão da qualidade para instrumentalizar as organizações públicas e os diversos agentes na efetiva implementação da excelência gerencial na administração pública do Estado de Goiás.
- Promoção do serviço público de alta resolutividade, para prestação de atendimentos essenciais ao exercício da cidadania, com rapidez, cordialidade e respeito ao cidadão-usuário.
- Manutenção e aperfeiçoamento do Sistema Integrado de Atendimento ao Cidadão - Vapt Vupt.
- Ampliação da Rede de Unidades Vapt Vupt para Região Metropolitana de Goiânia e interior do Estado de Goiás.
- Implantação do padrão de atendimento Vapt Vupt nas organizações públicas do Estado de Goiás que prestam atendimento direto à população e melhoria os canais de atendimentos existentes.
- Promoção da melhoria contínua da qualidade dos serviços públicos e atividades econômicas de interesse público, prestados pelo Estado ou por delegação, para potencialização da qualidade de vida.
- Apuração do nível de satisfação do usuário-cidadão de serviços públicos, prestados pelo Estado ou por delegação.
- Atendimento com qualidade à crescente demanda da sociedade goiana por serviços públicos, com prestação pelo Estado ou por delegação.
- Otimização do atendimento com qualidade ao cidadão-consumidor, promovendo a proteção efetiva aos direitos básicos do consumidor.





DESENVOLVIMENTO DA ADMINISTRAÇÃO PÚBLICA – “GOIÁS EXCELÊNCIA EM GESTÃO PÚBLICA”


Estratégia Mobilizadora: GESTÃO DA QUALIDADE A SERVIÇO DO CIDADÃO

1853 - Programa de Excelência no Atendimento ao Cidadão - Vapt Vupt.

3316 - Programa da Qualidade dos Serviços Públicos

1903 - Programa de Proteção aos Direitos do Consumidor

3314 - Programa de Excelência Gerencial na Administração Pública do Estado de GOIÁS (PEG)





PLANO PLURIANUAL - 2008 - 2011

730

Macro Objetivo: GOIÁS EXCELÊNCIA EM GESTÃO PÚBLICA

Estratégia Mobilizadora: GESTÃO DA QUALIDADE A SERVIÇO DO CIDADÃO

1853 - PROGRAMA DE EXCELÊNCIA NO ATENDIMENTO AO CIDADÃO - VAP VUPT.

ÓRGÃO GESTOR: AGANP - AGENCIA GOIANA DE ADMINISTRAÇÃO E NEGÓCIOS PÚBLICOS - AGANP

OBJETIVO: Dinamizar o processo de atendimento ao cidadão, promovendo a excelência dos serviços públicos prestados à sociedade.

PÚBLICO ALVO: Cidadão.

DESCRIÇÃO

O Programa de Excelência no Atendimento ao Cidadão - VAPT VUPT está fundamentado na premissa do serviço público de alta resolutividade - eficiência, eficácia e efetividade -, para prestação de atendimentos essenciais ao exercício da cidadania, com rapidez, cordialidade e respeito ao cidadão-usuário.

Assim, o programa objetiva a melhoria dos serviços públicos, a valorização dos servidores e o aperfeiçoamento contínuo dos processos e sistemáticas de atendimento, com vistas a corresponder às expectativas e necessidades da sociedade.

O VAPT VUPT tem como principal característica a concentração em um único espaço físico de órgãos das esferas federal, estadual e municipal, e, ainda, empresas privadas e de economia mista, para promover o acesso aos serviços públicos integrados.

As ações estratégicas para implementação são: manutenção e aperfeiçoamento do Sistema Integrado de Atendimento ao Cidadão - VAPT VUPT; ampliação da atuação do VAPT VUPT; e promoção da acessibilidade do cidadão aos serviços do VAPT VUPT.

DADOS FINANCEIROS

REGIÃO	2008		2009		2010		2011		TOTAL GERAL
	OGE	DEMAIS FONTES	OGE	DEMAIS FONTES	OGE	DEMAIS FONTES	OGE	DEMAIS FONTES	
A Regionalizar	19.272.000,00	710.000,00	22.869.000,00	710.000,00	26.005.000,00	710.000,00	29.462.000,00	710.000,00	100.448.000,00
TOTAL GERAL	19.272.000,00	710.000,00	22.869.000,00	710.000,00	26.005.000,00	710.000,00	29.462.000,00	710.000,00	100.448.000,00

Macro Objetivo: GOIÁS EXCELÊNCIA EM GESTÃO PÚBLICA
Estratégia Mobilizadora: GESTÃO DA QUALIDADE A SERVIÇO DO CIDADÃO

731

AÇÃO 1139 - AMPLIAR A ATUAÇÃO DO VAPT VUPT.

PROGRAMA: PROGRAMA DE EXCELÊNCIA NO ATENDIMENTO AO CIDADÃO - VAP VUPT.

COD: 1853

DADOS FINANCEIROS (ACUMULADO 2008 - 2011)						
ÓRGÃO RESPONSÁVEL	UNIDADE ORÇAMENTÁRIA	SEGMENTO	REGIÃO	O.G.E.	DEMAIS FONTES	TOTAL GERAL
AGANP	5302 - AGANP	NENHUM SEGMENTO	A Regionalizar	30.696.000,00	2.336.000,00	33.032.000,00
TOTAL DA UNIDADE				30.696.000,00	2.336.000,00	33.032.000,00
TOTAL DA AÇÃO				30.696.000,00	2.336.000,00	33.032.000,00

DADOS FÍSICOS (ACUMULADO 2008 - 2011)					
ÓRGÃO RESPONSÁVEL	UNIDADE ORÇAMENTÁRIA	SEGMENTO	PRODUTO	REGIÃO	TOTAL GERAL
AGANP	5302 - AGANP	NENHUM SEGMENTO	UNIDADE AMPLIADA / UNIDADE	A Regionalizar	144,00
TOTAL DA UNIDADE					144,00
TOTAL DA AÇÃO					144,00

AÇÃO 2553 - PROMOVER A ACESSIBILIDADE DO CIDADÃO AOS SERVIÇOS DO VAPT VUPT.

PROGRAMA: PROGRAMA DE EXCELÊNCIA NO ATENDIMENTO AO CIDADÃO - VAP VUPT.

COD: 1853

DADOS FINANCEIROS (ACUMULADO 2008 - 2011)						
ÓRGÃO RESPONSÁVEL	UNIDADE ORÇAMENTÁRIA	SEGMENTO	REGIÃO	O.G.E.	DEMAIS FONTES	TOTAL GERAL
SEC	2101 - GAB-SEC	NENHUM SEGMENTO	A Regionalizar	80.000,00	0,00	80.000,00
TOTAL DA UNIDADE				80.000,00	0,00	80.000,00
SEE	2201 - GAB-EDUCACAO	NENHUM SEGMENTO	A Regionalizar	1.000.000,00	0,00	1.000.000,00
TOTAL DA UNIDADE				1.000.000,00	0,00	1.000.000,00



732

DADOS FINANCEIROS (ACUMULADO 2008 - 2011)						
ÓRGÃO RESPONSÁVEL	UNIDADE ORÇAMENTÁRIA	SEGMENTO	REGIÃO	O.G.E.	DEMAIS FONTES	TOTAL GERAL
SES	2850 - FUNESA	NENHUM SEGMENTO	A Regionalizar	2.400.000,00	0,00	2.400.000,00
			TOTAL DA UNIDADE	2.400.000,00	0,00	2.400.000,00
SET	1501 - GAB-SET	NENHUM SEGMENTO	A Regionalizar	500.000,00	0,00	500.000,00
			TOTAL DA UNIDADE	500.000,00	0,00	500.000,00
SSP	2901 - GAB-SSP	NENHUM SEGMENTO	A Regionalizar	895.000,00	0,00	895.000,00
			TOTAL DA UNIDADE	895.000,00	0,00	895.000,00
SSP	2950 - FUNESP	NENHUM SEGMENTO	A Regionalizar	846.000,00	0,00	846.000,00
			TOTAL DA UNIDADE	846.000,00	0,00	846.000,00
AGMA	5601 - AGMA	NENHUM SEGMENTO	A Regionalizar	1.343.000,00	0,00	1.343.000,00
			TOTAL DA UNIDADE	1.343.000,00	0,00	1.343.000,00
AGANP	5302 - AGANP	NENHUM SEGMENTO	A Regionalizar	8.690.000,00	500.000,00	9.190.000,00
			TOTAL DA UNIDADE	8.690.000,00	500.000,00	9.190.000,00
SEFAZ	2301 - GAB-SEFAZ	NENHUM SEGMENTO	A Regionalizar	4.000,00	0,00	4.000,00
			TOTAL DA UNIDADE	4.000,00	0,00	4.000,00
AGETUR	5403 - AGETUR	NENHUM SEGMENTO	A Regionalizar	800.000,00	0,00	800.000,00
			TOTAL DA UNIDADE	800.000,00	0,00	800.000,00
DETRAN	5901 - DETRAN	NENHUM SEGMENTO	A Regionalizar	1.000.000,00	0,00	1.000.000,00
			TOTAL DA UNIDADE	1.000.000,00	0,00	1.000.000,00
SEAGRO	2001 - GAB-SEAGRO	NENHUM SEGMENTO	A Regionalizar	20.000,00	0,00	20.000,00
			TOTAL DA UNIDADE	20.000,00	0,00	20.000,00
AGRODEFESA	5003 - AGRODEFESA	NENHUM SEGMENTO	A Regionalizar	16.000,00	4.000,00	20.000,00
			TOTAL DA UNIDADE	16.000,00	4.000,00	20.000,00
AGENCIARURAL	5001 - AGENCIARURAL	NENHUM SEGMENTO	A Regionalizar	100.000,00	0,00	100.000,00
			TOTAL DA UNIDADE	100.000,00	0,00	100.000,00



733

DADOS FINANCEIROS (ACUMULADO 2008 - 2011)

ÓRGÃO RESPONSÁVEL	UNIDADE ORÇAMENTÁRIA	SEGMENTO	REGIÃO	O.G.E.	DEMAIS FONTES	TOTAL GERAL
TOTAL DA AÇÃO				17.694.000,00	504.000,00	18.198.000,00

DADOS FÍSICOS (ACUMULADO 2008 - 2011)

ÓRGÃO RESPONSÁVEL	UNIDADE ORÇAMENTÁRIA	SEGMENTO	PRODUTO	REGIÃO	TOTAL GERAL
SET	1501 - GAB-SET	NENHUM SEGMENTO	UNIDADE IMPLANTADA / UNIDADE	A Regionalizar	1,00
TOTAL DA UNIDADE					1,00
SEAGRO	2001 - GAB-SEAGRO			A Regionalizar	1,00
TOTAL DA UNIDADE					1,00
SEC	2101 - GAB-SEC			A Regionalizar	1,00
TOTAL DA UNIDADE					1,00
SEE	2201 - GAB-EDUCACAO			A Regionalizar	1,00
TOTAL DA UNIDADE					1,00
SEFAZ	2301 - GAB-SEFAZ			A Regionalizar	1,00
TOTAL DA UNIDADE					1,00
SES	2850 - FUNESA			A Regionalizar	1,00
TOTAL DA UNIDADE					1,00
SSP	2901 - GAB-SSP			A Regionalizar	1,00
TOTAL DA UNIDADE					1,00
	2950 - FUNESP			A Regionalizar	4,00
TOTAL DA UNIDADE					4,00
AGENCIARURAL	5001 - AGENCIARURAL			A Regionalizar	1,00
TOTAL DA UNIDADE					1,00
AGRODEFESA	5003 - AGRODEFESA			A Regionalizar	1,00
TOTAL DA UNIDADE					1,00

734

DADOS FÍSICOS (ACUMULADO 2008 - 2011)					
ÓRGÃO RESPONSÁVEL	UNIDADE ORÇAMENTÁRIA	SEGMENTO	PRODUTO	REGIÃO	TOTAL GERAL
AGANP	5302 - AGANP			A Regionalizar	1,00
TOTAL DA UNIDADE					1,00
AGETUR	5403 - AGETUR			A Regionalizar	1,00
TOTAL DA UNIDADE					1,00
AGMA	5601 - AGMA			A Regionalizar	1,00
TOTAL DA UNIDADE					1,00
DETRAN	5901 - DETRAN			A Regionalizar	1,00
TOTAL DA UNIDADE					1,00
TOTAL DA AÇÃO					17,00

AÇÃO 2555 - MANTER E APERFEIÇOAR O SISTEMA INTEGRADO DE ATENDIMENTO AO CIDADÃO - VAPT VUPT.

PROGRAMA: PROGRAMA DE EXCELÊNCIA NO ATENDIMENTO AO CIDADÃO - VAP VUPT.

COD: 1853

DADOS FINANCEIROS (ACUMULADO 2008 - 2011)						
ÓRGÃO RESPONSÁVEL	UNIDADE ORÇAMENTÁRIA	SEGMENTO	REGIÃO	O.G.E.	DEMAIS FONTES	TOTAL GERAL
AGANP	5302 - AGANP	NENHUM SEGMENTO	A Regionalizar	49.218.000,00	0,00	49.218.000,00
TOTAL DA UNIDADE				49.218.000,00	0,00	49.218.000,00
TOTAL DA AÇÃO				49.218.000,00	0,00	49.218.000,00

DADOS FÍSICOS (ACUMULADO 2008 - 2011)					
ÓRGÃO RESPONSÁVEL	UNIDADE ORÇAMENTÁRIA	SEGMENTO	PRODUTO	REGIÃO	TOTAL GERAL
AGANP	5302 - AGANP	NENHUM SEGMENTO	UNIDADE CERTIFICADA / UNIDADE	A Regionalizar	40,00
TOTAL DA UNIDADE					40,00
TOTAL DA AÇÃO					40,00



PLANO PLURIANUAL - 2008 - 2011

735

Macro Objetivo: GOIÁS EXCELÊNCIA EM GESTÃO PÚBLICA

Estratégia Mobilizadora: GESTÃO DA QUALIDADE A SERVIÇO DO CIDADÃO

3316 - PROGRAMA DA QUALIDADE DOS SERVIÇOS PÚBLICOS**ÓRGÃO GESTOR:** AGR - AGENCIA GOIANA DE REGULAÇÃO, CONTROLE E FISCALIZAÇÃO DE SERVIÇO PÚBLICO - AGR**OBJETIVO:** Assegurar a melhoria da qualidade dos serviços públicos prestados à sociedade.**PÚBLICO ALVO:** Usuários de serviços públicos.

DESCRIÇÃO

O Programa da Qualidade dos Serviços Públicos está fundamentado na estratégia de melhoria contínua da qualidade dos serviços públicos e atividades econômicas de interesse público, prestados diretamente pelo Estado ou por delegação à iniciativa privada, para promoção da qualidade de vida com bem-estar social em Goiás.

Assim, o programa executado pela AGR - Agência Goiana de Regulação, Controle e Fiscalização de Serviços Públicos, apura o nível de satisfação do usuário-cidadão através de linhas integradas de ação:

I. Aferição de indicadores de qualidade relativos a oito serviços públicos - Energia Elétrica, Água e Esgoto, Saúde Pública, Telecomunicações, Educação Básica, Segurança Pública, Proteção ao Meio Ambiente e Transportes - executados de forma direta ou mediante delegação;

II. Fórum de Defesa do Consumidor e do Usuário dos Serviços Públicos;

III. Realização de pesquisas de verificação da satisfação dos consumidores e usuários de serviços públicos; e

IV. Implementação e gerenciamento do Programa de Fiscal Voluntário da Qualidade dos Serviços Públicos.

Dessa forma, o Governo de Goiás vem dando tratamento especial à qualidade dos serviços públicos, prestados pelo Estado ou por delegação a terceiros, buscando atender satisfatoriamente a demanda crescente da sociedade goiana.

DADOS FINANCEIROS

REGIÃO	2008		2009		2010		2011		TOTAL GERAL
	OGE	DEMAIS FONTES	OGE	DEMAIS FONTES	OGE	DEMAIS FONTES	OGE	DEMAIS FONTES	
A Regionalizar	881.000,00	0,00	917.000,00	0,00	957.000,00	0,00	998.000,00	0,00	3.753.000,00
TOTAL GERAL	881.000,00	0,00	917.000,00	0,00	957.000,00	0,00	998.000,00	0,00	3.753.000,00



Macro Objetivo: GOIÁS EXCELÊNCIA EM GESTÃO PÚBLICA
Estratégia Mobilizadora: GESTÃO DA QUALIDADE A SERVIÇO DO CIDADÃO

736

AÇÃO 2890 - SATISFAÇÃO DO USUÁRIO DE SERVIÇOS PÚBLICOS

PROGRAMA: PROGRAMA DA QUALIDADE DOS SERVIÇOS PÚBLICOS

COD: 3316

DADOS FINANCEIROS (ACUMULADO 2008 - 2011)						
ÓRGÃO RESPONSÁVEL	UNIDADE ORÇAMENTÁRIA	SEGMENTO	REGIÃO	O.G.E.	DEMAIS FONTES	TOTAL GERAL
AGR	5702 - AGR	NENHUM SEGMENTO	A Regionalizar	3.753.000,00	0,00	3.753.000,00
TOTAL DA UNIDADE				3.753.000,00	0,00	3.753.000,00
TOTAL DA AÇÃO				3.753.000,00	0,00	3.753.000,00

DADOS FÍSICOS (ACUMULADO 2008 - 2011)					
ÓRGÃO RESPONSÁVEL	UNIDADE ORÇAMENTÁRIA	SEGMENTO	PRODUTO	REGIÃO	TOTAL GERAL
AGR	5702 - AGR	NENHUM SEGMENTO	SATISFAÇÃO APURADA / PERCENTUAL	A Regionalizar	80,00
TOTAL DA UNIDADE					80,00
TOTAL DA AÇÃO					80,00



PLANO PLURIANUAL - 2008 - 2011

737

Macro Objetivo: GOIÁS EXCELÊNCIA EM GESTÃO PÚBLICA

Estratégia Mobilizadora: GESTÃO DA QUALIDADE A SERVIÇO DO CIDADÃO

1903 - PROGRAMA DE PROTEÇÃO AOS DIREITOS DO CONSUMIDOR

ÓRGÃO GESTOR: SEJUS - SECRETARIA DA JUSTIÇA

OBJETIVO: Melhorar a qualidade da prestação do serviço de atendimento ao consumidor, com ganho de eficiência, através da reestruturação e modernização administrativa do PROCON-GOIÁS.

PÚBLICO ALVO: Sociedade goiana.

DESCRIÇÃO

O Programa de Proteção aos Direitos do Consumidor está fundamentado na melhoria permanente da qualidade do serviço de atendimento ao cidadão-consumidor, realizado pelo PROCON GOIÁS. Através da implementação de diversas ações de modernização administrativa, visa proporcionar um atendimento de qualidade e com eficiência aos consumidores que se sentem lesados em seus direitos, assegurando a aplicação efetiva dos preceitos dos Direitos Básicos do Consumidor que, entre outros, são: proteção da vida e da saúde (antes de comprar um produto ou utilizar um serviço deve ser avisado, pelo fornecedor, dos possíveis riscos que podem oferecer à sua saúde ou segurança); educação para o consumo (tem o direito de receber orientação sobre o consumo adequado e correto dos produtos e serviços); liberdade de escolha de produtos e serviços; informação (informações claras sobre a quantidade, peso, composição, preço e riscos que apresenta e sobre o modo de utilizar); proteção contra publicidade enganosa e abusiva (tem direito de exigir que tudo o que for anunciado seja cumprido); proteção contratual (o código protege o consumidor quando as cláusulas não foram cumpridas ou quando forem prejudiciais ao consumidor, podendo ser modificadas ou alteradas); indenização (quando prejudicado, o consumidor tem o direito de ser indenizado por quem lhe vendeu o produto ou lhe prestou o serviço, inclusive por danos morais; facilitação da defesa dos direitos (o Código facilitou a defesa dos direitos do consumidor, permitindo até mesmo que, em certos casos, seja investido ônus de provar os fatos); e o Código exige a qualidade dos serviços públicos, assim como o bom atendimento pelos órgãos públicos ou empresas concessionárias desses serviços.

DADOS FINANCEIROS

REGIÃO	2008		2009		2010		2011		TOTAL GERAL
	OGE	DEMAIS FONTES	OGE	DEMAIS FONTES	OGE	DEMAIS FONTES	OGE	DEMAIS FONTES	
A Regionalizar	4.400.000,00	0,00	4.400.000,00	0,00	4.400.000,00	0,00	4.400.000,00	0,00	17.600.000,00
TOTAL GERAL	4.400.000,00	0,00	4.400.000,00	0,00	4.400.000,00	0,00	4.400.000,00	0,00	17.600.000,00

Macro Objetivo: GOIÁS EXCELÊNCIA EM GESTÃO PÚBLICA
Estratégia Mobilizadora: GESTÃO DA QUALIDADE A SERVIÇO DO CIDADÃO

738

AÇÃO 2106 - AGILIZAÇÃO NOS PROCESSOS ATENDIDOS

PROGRAMA: PROGRAMA DE PROTEÇÃO AOS DIREITOS DO CONSUMIDOR

COD: 1903

DADOS FINANCEIROS (ACUMULADO 2008 - 2011)						
ÓRGÃO RESPONSÁVEL	UNIDADE ORÇAMENTÁRIA	SEGMENTO	REGIÃO	O.G.E.	DEMAIS FONTES	TOTAL GERAL
SEJUS	3250 - PROCON	NENHUM SEGMENTO	A Regionalizar	2.400.000,00	0,00	2.400.000,00
TOTAL DA UNIDADE				2.400.000,00	0,00	2.400.000,00
TOTAL DA AÇÃO				2.400.000,00	0,00	2.400.000,00

DADOS FÍSICOS (ACUMULADO 2008 - 2011)					
ÓRGÃO RESPONSÁVEL	UNIDADE ORÇAMENTÁRIA	SEGMENTO	PRODUTO	REGIÃO	TOTAL GERAL
SEJUS	3250 - PROCON	NENHUM SEGMENTO	PROCESSO ABERTO / UNIDADE	A Regionalizar	400000,00
TOTAL DA UNIDADE					400.000,00
TOTAL DA AÇÃO					400.000,00

AÇÃO 2271 - ATENDIMENTO A DISTÂNCIA ATRAVÉS DO 1512

PROGRAMA: PROGRAMA DE PROTEÇÃO AOS DIREITOS DO CONSUMIDOR

COD: 1903

DADOS FINANCEIROS (ACUMULADO 2008 - 2011)						
ÓRGÃO RESPONSÁVEL	UNIDADE ORÇAMENTÁRIA	SEGMENTO	REGIÃO	O.G.E.	DEMAIS FONTES	TOTAL GERAL
SEJUS	3250 - PROCON	NENHUM SEGMENTO	A Regionalizar	800.000,00	0,00	800.000,00
TOTAL DA UNIDADE				800.000,00	0,00	800.000,00
TOTAL DA AÇÃO				800.000,00	0,00	800.000,00



739

DADOS FÍSICOS (ACUMULADO 2008 - 2011)					
ÓRGÃO RESPONSÁVEL	UNIDADE ORÇAMENTÁRIA	SEGMENTO	PRODUTO	REGIÃO	TOTAL GERAL
SEJUS	3250 - PROCON	NENHUM SEGMENTO	RECLAMAÇÃO ATENDIDA / UNIDADE	A Regionalizar	800000,00
TOTAL DA UNIDADE					800.000,00
TOTAL DA AÇÃO					800.000,00

AÇÃO 2272 - CRIAÇÃO E INSTALAÇÃO DE PROCONS MUNICIPAIS**PROGRAMA:** PROGRAMA DE PROTEÇÃO AOS DIREITOS DO CONSUMIDOR**COD:** 1903

DADOS FINANCEIROS (ACUMULADO 2008 - 2011)						
ÓRGÃO RESPONSÁVEL	UNIDADE ORÇAMENTÁRIA	SEGMENTO	REGIÃO	O.G.E.	DEMAIS FONTES	TOTAL GERAL
SEJUS	3250 - PROCON	NENHUM SEGMENTO	A Regionalizar	400.000,00	0,00	400.000,00
TOTAL DA UNIDADE				400.000,00	0,00	400.000,00
TOTAL DA AÇÃO				400.000,00	0,00	400.000,00

DADOS FÍSICOS (ACUMULADO 2008 - 2011)					
ÓRGÃO RESPONSÁVEL	UNIDADE ORÇAMENTÁRIA	SEGMENTO	PRODUTO	REGIÃO	TOTAL GERAL
SEJUS	3250 - PROCON	NENHUM SEGMENTO	UNIDADE AMPLIADA / UNIDADE	A Regionalizar	400000,00
TOTAL DA UNIDADE					400.000,00
TOTAL DA AÇÃO					400.000,00

AÇÃO 2273 - IMPLANTAÇÃO DE BANCOS DE DADOS POR SEGMENTAÇÃO**PROGRAMA:** PROGRAMA DE PROTEÇÃO AOS DIREITOS DO CONSUMIDOR**COD:** 1903

DADOS FINANCEIROS (ACUMULADO 2008 - 2011)						
ÓRGÃO RESPONSÁVEL	UNIDADE ORÇAMENTÁRIA	SEGMENTO	REGIÃO	O.G.E.	DEMAIS FONTES	TOTAL GERAL



740

DADOS FINANCEIROS (ACUMULADO 2008 - 2011)						
ÓRGÃO RESPONSÁVEL	UNIDADE ORÇAMENTÁRIA	SEGMENTO	REGIÃO	O.G.E.	DEMAIS FONTES	TOTAL GERAL
SEJUS	3250 - PROCON	NENHUM SEGMENTO	A Regionalizar	2.000.000,00	0,00	2.000.000,00
TOTAL DA UNIDADE				2.000.000,00	0,00	2.000.000,00
TOTAL DA AÇÃO				2.000.000,00	0,00	2.000.000,00

DADOS FÍSICOS (ACUMULADO 2008 - 2011)					
ÓRGÃO RESPONSÁVEL	UNIDADE ORÇAMENTÁRIA	SEGMENTO	PRODUTO	REGIÃO	TOTAL GERAL
SEJUS	3250 - PROCON	NENHUM SEGMENTO	BASE DE DADOS ESTRUTURADA / UNIDADE	A Regionalizar	400000,00
TOTAL DA UNIDADE					400.000,00
TOTAL DA AÇÃO					400.000,00


AÇÃO 2275 - OTIMIZANDO O ATENDIMENTO AO CONSUMIDOR

PROGRAMA: PROGRAMA DE PROTEÇÃO AOS DIREITOS DO CONSUMIDOR

COD: 1903

DADOS FINANCEIROS (ACUMULADO 2008 - 2011)						
ÓRGÃO RESPONSÁVEL	UNIDADE ORÇAMENTÁRIA	SEGMENTO	REGIÃO	O.G.E.	DEMAIS FONTES	TOTAL GERAL
SEJUS	3250 - PROCON	NENHUM SEGMENTO	A Regionalizar	12.000.000,00	0,00	12.000.000,00
TOTAL DA UNIDADE				12.000.000,00	0,00	12.000.000,00
TOTAL DA AÇÃO				12.000.000,00	0,00	12.000.000,00

DADOS FÍSICOS (ACUMULADO 2008 - 2011)					
ÓRGÃO RESPONSÁVEL	UNIDADE ORÇAMENTÁRIA	SEGMENTO	PRODUTO	REGIÃO	TOTAL GERAL
SEJUS	3250 - PROCON	NENHUM SEGMENTO	ATENDIMENTO REALIZADO / UNIDADE	A Regionalizar	8000000,00
TOTAL DA UNIDADE					8.000.000,00
TOTAL DA AÇÃO					8.000.000,00


PLANO PLURIANUAL - 2008 - 2011

741

Macro Objetivo: GOIÁS EXCELÊNCIA EM GESTÃO PÚBLICA

Estratégia Mobilizadora: GESTÃO DA QUALIDADE A SERVIÇO DO CIDADÃO

3314 - PROGRAMA DE EXCELÊNCIA GERENCIAL NA ADMINISTRAÇÃO PÚBLICA DO ESTADO DE GOIÁS (PEG)
ÓRGÃO GESTOR: SEPLAN - SECRETARIA DO PLANEJAMENTO E DESENVOLVIMENTO

OBJETIVO: Promover a excelência gerencial das organizações públicas do Estado de Goiás.

PÚBLICO ALVO: Organizações Públicas do Estado de Goiás.

DESCRIÇÃO

O Programa de Excelência Gerencial na Administração Pública do Estado de Goiás busca ser referência no processo de melhoria da gestão pública goiana, promovendo a excelência em gerenciamento como diferencial para atingir os objetivos das organizações, a realização das pessoas e a construção permanente da qualidade de vida em Goiás.

Ademais, o programa tem como objetivos específicos fomentar a adesão das organizações públicas de Goiás e, ainda, disseminar, promover e avaliar práticas de gestão que visem as melhorias de serviços públicos prestados aos cidadãos e à sociedade.

A estratégia adotada para a implementação de ações voltadas para a melhoria da gestão pública está fundamentada no binômio "avaliar-agir", constituído por etapas cíclicas de auto-diagnóstico e de implementação de ações de melhoria. Assim, realiza, anualmente, o ciclo de avaliação e reconhecimento, que busca premiar o trabalho e os esforços das organizações na busca da excelência na gestão pública do Estado de Goiás.

As ações estratégicas para implementação são: promoção da excelência gerencial nas organizações públicas do Estado de Goiás; gestão do conhecimento; avaliação continuada da gestão; reconhecimento e premiação; e outras.

DADOS FINANCEIROS

REGIÃO	2008		2009		2010		2011		TOTAL GERAL
	OGE	DEMAIS FONTES	OGE	DEMAIS FONTES	OGE	DEMAIS FONTES	OGE	DEMAIS FONTES	
Região Metropolitana de Goiânia	3.000,00	0,00	3.000,00	0,00	3.000,00	0,00	3.000,00	0,00	12.000,00
A Regionalizar	7.623.000,00	2.000,00	8.248.000,00	2.000,00	8.462.000,00	2.000,00	8.800.000,00	2.000,00	33.141.000,00
TOTAL GERAL	7.626.000,00	2.000,00	8.251.000,00	2.000,00	8.465.000,00	2.000,00	8.803.000,00	2.000,00	33.153.000,00

Macro Objetivo: GOIÁS EXCELÊNCIA EM GESTÃO PÚBLICA
Estratégia Mobilizadora: GESTÃO DA QUALIDADE A SERVIÇO DO CIDADÃO

742

AÇÃO 2878 - AÇÃO PARA PROMOÇÃO DA EXCELÊNCIA GERENCIAL NAS ORGANIZAÇÕES PÚBLICAS DO ESTADO DE GOIÁS

PROGRAMA: PROGRAMA DE EXCELÊNCIA GERENCIAL NA ADMINISTRAÇÃO PÚBLICA DO ESTADO DE GOIÁS (PEG)

COD: 3314

DADOS FINANCEIROS (ACUMULADO 2008 - 2011)						
ÓRGÃO RESPONSÁVEL	UNIDADE ORÇAMENTÁRIA	SEGMENTO	REGIÃO	O.G.E.	DEMAIS FONTES	TOTAL GERAL
AL	101 - GAB-AL	NENHUM SEGMENTO	A Regionalizar	333.000,00	0,00	333.000,00
			TOTAL DA UNIDADE	333.000,00	0,00	333.000,00
PM	2902 - PM	NENHUM SEGMENTO	A Regionalizar	840.000,00	0,00	840.000,00
			TOTAL DA UNIDADE	840.000,00	0,00	840.000,00
AGR	5702 - AGR	NENHUM SEGMENTO	A Regionalizar	3.553.000,00	0,00	3.553.000,00
			TOTAL DA UNIDADE	3.553.000,00	0,00	3.553.000,00
CBM	2903 - CBM	NENHUM SEGMENTO	A Regionalizar	20.000,00	0,00	20.000,00
			TOTAL DA UNIDADE	20.000,00	0,00	20.000,00
OGE	1105 - OGE	NENHUM SEGMENTO	A Regionalizar	20.000,00	0,00	20.000,00
			TOTAL DA UNIDADE	20.000,00	0,00	20.000,00
PGE	1401 - GABPGE	NENHUM SEGMENTO	A Regionalizar	40.000,00	0,00	40.000,00
			TOTAL DA UNIDADE	40.000,00	0,00	40.000,00
SEC	2101 - GAB-SEC	NENHUM SEGMENTO	A Regionalizar	40.000,00	0,00	40.000,00
			TOTAL DA UNIDADE	40.000,00	0,00	40.000,00
SEE	2201 - GAB-EDUCACAO	NENHUM SEGMENTO	A Regionalizar	524.000,00	0,00	524.000,00
			TOTAL DA UNIDADE	524.000,00	0,00	524.000,00
SES	2801 - GAB-SES	NENHUM SEGMENTO	A Regionalizar	400.000,00	0,00	400.000,00
			TOTAL DA UNIDADE	400.000,00	0,00	400.000,00
SET	1501 - GAB-SET	NENHUM SEGMENTO	TOTAL DA UNIDADE			



743

DADOS FINANCEIROS (ACUMULADO 2008 - 2011)						
ÓRGÃO RESPONSÁVEL	UNIDADE ORÇAMENTÁRIA	SEGMENTO	REGIÃO	O.G.E.	DEMAIS FONTES	TOTAL GERAL
			A Regionalizar	4.000,00	0,00	4.000,00
			TOTAL DA UNIDADE	4.000,00	0,00	4.000,00
SGG	1701 - GAB-SGG	NENHUM SEGMENTO	A Regionalizar	16.000,00	0,00	16.000,00
			TOTAL DA UNIDADE	16.000,00	0,00	16.000,00
SIC	2401 - GAB-SIC	NENHUM SEGMENTO	A Regionalizar	4.000,00	0,00	4.000,00
			TOTAL DA UNIDADE	4.000,00	0,00	4.000,00
SIC	2450 - FOMENTAR	NENHUM SEGMENTO	A Regionalizar	16.000,00	0,00	16.000,00
			TOTAL DA UNIDADE	16.000,00	0,00	16.000,00
SSP	2901 - GAB-SSP	NENHUM SEGMENTO	A Regionalizar	450.000,00	0,00	450.000,00
			TOTAL DA UNIDADE	450.000,00	0,00	450.000,00
SSP	2950 - FUNESP	NENHUM SEGMENTO	A Regionalizar	424.000,00	0,00	424.000,00
			TOTAL DA UNIDADE	424.000,00	0,00	424.000,00
TCE	201 - GAB-TCE	NENHUM SEGMENTO	A Regionalizar	442.000,00	0,00	442.000,00
			TOTAL DA UNIDADE	442.000,00	0,00	442.000,00
AGDI	5402 - AGDI	NENHUM SEGMENTO	A Regionalizar	20.000,00	0,00	20.000,00
			TOTAL DA UNIDADE	20.000,00	0,00	20.000,00
AGDR	5701 - AGDR	NENHUM SEGMENTO	A Regionalizar	4.000,00	0,00	4.000,00
			TOTAL DA UNIDADE	4.000,00	0,00	4.000,00
AGEL	5201 - AGEL	NENHUM SEGMENTO	A Regionalizar	70.000,00	0,00	70.000,00
			TOTAL DA UNIDADE	70.000,00	0,00	70.000,00
AGMA	5601 - AGMA	NENHUM SEGMENTO	A Regionalizar	2.862.000,00	0,00	2.862.000,00
			TOTAL DA UNIDADE	2.862.000,00	0,00	2.862.000,00
DGPC	2904 - DGPC	NENHUM SEGMENTO	A Regionalizar	4.000,00	0,00	4.000,00
			TOTAL DA UNIDADE	4.000,00	0,00	4.000,00

744

DADOS FINANCEIROS (ACUMULADO 2008 - 2011)						
ÓRGÃO RESPONSÁVEL	UNIDADE ORÇAMENTÁRIA	SEGMENTO	REGIÃO	O.G.E.	DEMAIS FONTES	TOTAL GERAL
FUEG	6001 - FUEG	NENHUM SEGMENTO	A Regionalizar	267.000,00	0,00	267.000,00
			TOTAL DA UNIDADE	267.000,00	0,00	267.000,00
SGAI	1901 - GAB-SGAI	NENHUM SEGMENTO	Região Metropolitana de Goiânia	12.000,00	0,00	12.000,00
			TOTAL DA UNIDADE	12.000,00	0,00	12.000,00
AGANP	5302 - AGANP	NENHUM SEGMENTO	A Regionalizar	280.000,00	0,00	280.000,00
			TOTAL DA UNIDADE	280.000,00	0,00	280.000,00
JUCEG	5401 - JUCEG	NENHUM SEGMENTO	A Regionalizar	40.000,00	0,00	40.000,00
			TOTAL DA UNIDADE	40.000,00	0,00	40.000,00
SEFAZ	2301 - GAB-SEFAZ	NENHUM SEGMENTO	A Regionalizar	6.000.000,00	0,00	6.000.000,00
			TOTAL DA UNIDADE	6.000.000,00	0,00	6.000.000,00
SEJUS	3201 - GAB-SEJUS	NENHUM SEGMENTO	A Regionalizar	3.543.000,00	0,00	3.543.000,00
			TOTAL DA UNIDADE	3.543.000,00	0,00	3.543.000,00
AGECOM	4701 - AGECOM	NENHUM SEGMENTO	A Regionalizar	300.000,00	0,00	300.000,00
			TOTAL DA UNIDADE	300.000,00	0,00	300.000,00
AGEPEL	4702 - AGEPEL	NENHUM SEGMENTO	A Regionalizar	526.000,00	0,00	526.000,00
			TOTAL DA UNIDADE	526.000,00	0,00	526.000,00
AGETOP	5501 - AGETOP	NENHUM SEGMENTO	A Regionalizar	40.000,00	0,00	40.000,00
			TOTAL DA UNIDADE	40.000,00	0,00	40.000,00
AGETUR	5403 - AGETUR	NENHUM SEGMENTO	A Regionalizar	280.000,00	0,00	280.000,00
			TOTAL DA UNIDADE	280.000,00	0,00	280.000,00
DETRAN	5901 - DETRAN	NENHUM SEGMENTO	A Regionalizar	1.000.000,00	0,00	1.000.000,00
			TOTAL DA UNIDADE	1.000.000,00	0,00	1.000.000,00
GECONI	1102 - GECONI	NENHUM SEGMENTO	A Regionalizar	120.000,00	0,00	120.000,00
			TOTAL DA UNIDADE	120.000,00	0,00	120.000,00



DADOS FINANCEIROS (ACUMULADO 2008 - 2011)						
ÓRGÃO RESPONSÁVEL	UNIDADE ORÇAMENTÁRIA	SEGMENTO	REGIÃO	O.G.E.	DEMAIS FONTES	TOTAL GERAL
IPASGO	5301 - IPASGO	NENHUM SEGMENTO	A Regionalizar	970.000,00	0,00	970.000,00
			TOTAL DA UNIDADE	970.000,00	0,00	970.000,00
SEAGRO	2001 - GAB-SEAGRO	NENHUM SEGMENTO	A Regionalizar	220.000,00	0,00	220.000,00
			TOTAL DA UNIDADE	220.000,00	0,00	220.000,00
SECTEC	3001 - GABS	NENHUM SEGMENTO	A Regionalizar	160.000,00	0,00	160.000,00
			TOTAL DA UNIDADE	160.000,00	0,00	160.000,00
SEMARH	2601 - GAB-SEMARH	NENHUM SEGMENTO	A Regionalizar	27.000,00	0,00	27.000,00
			TOTAL DA UNIDADE	27.000,00	0,00	27.000,00
SEMARH	2650 - FEMA	NENHUM SEGMENTO	A Regionalizar	26.000,00	0,00	26.000,00
			TOTAL DA UNIDADE	26.000,00	0,00	26.000,00
SEPLAN	2701 - GAB-SEPLAN	NENHUM SEGMENTO	A Regionalizar	371.000,00	0,00	371.000,00
			TOTAL DA UNIDADE	371.000,00	0,00	371.000,00
CIDADES	1801 - GAB_SECID	NENHUM SEGMENTO	A Regionalizar	58.000,00	0,00	58.000,00
			TOTAL DA UNIDADE	58.000,00	0,00	58.000,00
ENTORNO	3101 - GAB-ENTORNO	NENHUM SEGMENTO	A Regionalizar	4.000,00	0,00	4.000,00
			TOTAL DA UNIDADE	4.000,00	0,00	4.000,00
SECOMEX	1601 - GAB-SECOMEX	NENHUM SEGMENTO	A Regionalizar	40.000,00	0,00	40.000,00
			TOTAL DA UNIDADE	40.000,00	0,00	40.000,00
SEINFRA	2501 - GAB-SEINFRA	NENHUM SEGMENTO	A Regionalizar	322.000,00	4.000,00	326.000,00
			TOTAL DA UNIDADE	322.000,00	4.000,00	326.000,00
GABCIVIL	1104 - GABCIVIL	NENHUM SEGMENTO	A Regionalizar	8.000,00	0,00	8.000,00
			TOTAL DA UNIDADE	8.000,00	0,00	8.000,00
METROBUS	4803 - METROBUS	NENHUM SEGMENTO	A Regionalizar	0,00	4.000,00	4.000,00
			TOTAL DA UNIDADE	0,00	4.000,00	4.000,00



746

DADOS FINANCEIROS (ACUMULADO 2008 - 2011)						
ÓRGÃO RESPONSÁVEL	UNIDADE ORÇAMENTÁRIA	SEGMENTO	REGIÃO	O.G.E.	DEMAIS FONTES	TOTAL GERAL
AGRODEFESA	5003 - AGRODEFESA	NENHUM SEGMENTO	A Regionalizar	21.000,00	0,00	21.000,00
TOTAL DA UNIDADE				21.000,00	0,00	21.000,00
AGENCIARURAL	5001 - AGENCIARURAL	NENHUM SEGMENTO	A Regionalizar	1.000.000,00	0,00	1.000.000,00
TOTAL DA UNIDADE				1.000.000,00	0,00	1.000.000,00
GAB. MILITAR	1103 - GAB. MILITAR	NENHUM SEGMENTO	A Regionalizar	16.000,00	0,00	16.000,00
TOTAL DA UNIDADE				16.000,00	0,00	16.000,00
GOVERNADORIA	1101 - GAB-GOVERNADORIA	NENHUM SEGMENTO	A Regionalizar	8.000,00	0,00	8.000,00
TOTAL DA UNIDADE				8.000,00	0,00	8.000,00
TOTAL DA AÇÃO				25.745.000,00	8.000,00	25.753.000,00

DADOS FÍSICOS (ACUMULADO 2008 - 2011)					
ÓRGÃO RESPONSÁVEL	UNIDADE ORÇAMENTÁRIA	SEGMENTO	PRODUTO	REGIÃO	TOTAL GERAL
AL	101 - GAB-AL	NENHUM SEGMENTO	AÇÃO REALIZADA / UNIDADE	A Regionalizar	1,00
TOTAL DA UNIDADE					1,00
TCE	201 - GAB-TCE			A Regionalizar	1,00
TOTAL DA UNIDADE					1,00
GOVERNADORIA	1101 - GAB-GOVERNADORIA			A Regionalizar	1,00
TOTAL DA UNIDADE					1,00
GECONI	1102 - GECONI			A Regionalizar	1,00
TOTAL DA UNIDADE					1,00
GAB. MILITAR	1103 - GAB. MILITAR			A Regionalizar	1,00
TOTAL DA UNIDADE					1,00
GABCIVIL	1104 - GABCIVIL			A Regionalizar	1,00
TOTAL DA UNIDADE					1,00



747

DADOS FÍSICOS (ACUMULADO 2008 - 2011)					
ÓRGÃO RESPONSÁVEL	UNIDADE ORÇAMENTÁRIA	SEGMENTO	PRODUTO	REGIÃO	TOTAL GERAL
OGE	1105 - OGE			A Regionalizar	1,00
TOTAL DA UNIDADE					1,00
PGE	1401 - GABPGE			A Regionalizar	1,00
TOTAL DA UNIDADE					1,00
SET	1501 - GAB-SET			A Regionalizar	1,00
TOTAL DA UNIDADE					1,00
SECOMEX	1601 - GAB-SECOMEX			A Regionalizar	1,00
TOTAL DA UNIDADE					1,00
SGG	1701 - GAB-SGG			A Regionalizar	1,00
TOTAL DA UNIDADE					1,00
CIDADES	1801 - GAB_SECID			A Regionalizar	1,00
TOTAL DA UNIDADE					1,00
SGAI	1901 - GAB-SGAI			Região Metropolitana de Goiânia	1,00
TOTAL DA UNIDADE					1,00
SEAGRO	2001 - GAB-SEAGRO			A Regionalizar	1,00
TOTAL DA UNIDADE					1,00
SEC	2101 - GAB-SEC			A Regionalizar	1,00
TOTAL DA UNIDADE					1,00
SEE	2201 - GAB-EDUCACAO			A Regionalizar	1,00
TOTAL DA UNIDADE					1,00
SEFAZ	2301 - GAB-SEFAZ			A Regionalizar	1,00
TOTAL DA UNIDADE					1,00
SIC	2401 - GAB-SIC			A Regionalizar	1,00
TOTAL DA UNIDADE					1,00
	2450 - FOMENTAR			A Regionalizar	1,00



748

DADOS FÍSICOS (ACUMULADO 2008 - 2011)					
ÓRGÃO RESPONSÁVEL	UNIDADE ORÇAMENTÁRIA	SEGMENTO	PRODUTO	REGIÃO	TOTAL GERAL
				TOTAL DA UNIDADE	1,00
SEINFRA	2501 - GAB-SEINFRA			A Regionalizar	1,00
				TOTAL DA UNIDADE	1,00
SEMARH	2601 - GAB-SEMARH			A Regionalizar	1,00
				TOTAL DA UNIDADE	1,00
	2650 - FEMA			A Regionalizar	1,00
				TOTAL DA UNIDADE	1,00
SEPLAN	2701 - GAB-SEPLAN			A Regionalizar	1,00
				TOTAL DA UNIDADE	1,00
SES	2801 - GAB-SES			A Regionalizar	1,00
				TOTAL DA UNIDADE	1,00
SSP	2901 - GAB-SSP			A Regionalizar	1,00
				TOTAL DA UNIDADE	1,00
PM	2902 - PM			A Regionalizar	1,00
				TOTAL DA UNIDADE	1,00
CBM	2903 - CBM			A Regionalizar	1,00
				TOTAL DA UNIDADE	1,00
DGPC	2904 - DGPC			A Regionalizar	1,00
				TOTAL DA UNIDADE	1,00
SSP	2950 - FUNESP			A Regionalizar	1,00
				TOTAL DA UNIDADE	1,00
SECTEC	3001 - GABS			A Regionalizar	1,00
				TOTAL DA UNIDADE	1,00
ENTORNO	3101 - GAB-ENTORNO			A Regionalizar	1,00
				TOTAL DA UNIDADE	1,00



749

DADOS FÍSICOS (ACUMULADO 2008 - 2011)					
ÓRGÃO RESPONSÁVEL	UNIDADE ORÇAMENTÁRIA	SEGMENTO	PRODUTO	REGIÃO	TOTAL GERAL
SEJUS	3201 - GAB-SEJUS			A Regionalizar	1,00
TOTAL DA UNIDADE					1,00
AGECOM	4701 - AGECOM			A Regionalizar	1,00
TOTAL DA UNIDADE					1,00
AGEPEL	4702 - AGEPEL			A Regionalizar	1,00
TOTAL DA UNIDADE					1,00
METROBUS	4803 - METROBUS			A Regionalizar	1,00
TOTAL DA UNIDADE					1,00
AGENCIARURAL	5001 - AGENCIARURAL			A Regionalizar	1,00
TOTAL DA UNIDADE					1,00
AGRODEFESA	5003 - AGRODEFESA			A Regionalizar	1,00
TOTAL DA UNIDADE					1,00
AGEL	5201 - AGEL			A Regionalizar	1,00
TOTAL DA UNIDADE					1,00
IPASGO	5301 - IPASGO			A Regionalizar	1,00
TOTAL DA UNIDADE					1,00
AGANP	5302 - AGANP			A Regionalizar	1,00
TOTAL DA UNIDADE					1,00
JUCEG	5401 - JUCEG			A Regionalizar	1,00
TOTAL DA UNIDADE					1,00
AGDI	5402 - AGDI			A Regionalizar	1,00
TOTAL DA UNIDADE					1,00
AGETUR	5403 - AGETUR			A Regionalizar	1,00
TOTAL DA UNIDADE					1,00
AGETOP	5501 - AGETOP			A Regionalizar	1,00

DADOS FÍSICOS (ACUMULADO 2008 - 2011)					
ÓRGÃO RESPONSÁVEL	UNIDADE ORÇAMENTÁRIA	SEGMENTO	PRODUTO	REGIÃO	TOTAL GERAL
				TOTAL DA UNIDADE	1,00
AGMA	5601 - AGMA			A Regionalizar	1,00
				TOTAL DA UNIDADE	1,00
AGDR	5701 - AGDR			A Regionalizar	1,00
				TOTAL DA UNIDADE	1,00
AGR	5702 - AGR			A Regionalizar	1,00
				TOTAL DA UNIDADE	1,00
DETRAN	5901 - DETRAN			A Regionalizar	1,00
				TOTAL DA UNIDADE	1,00
FUEG	6001 - FUEG			A Regionalizar	1,00
				TOTAL DA UNIDADE	1,00
TOTAL DA AÇÃO					49,00

AÇÃO 2879 - AVALIAÇÃO CONTINUADA DA GESTÃO

PROGRAMA: PROGRAMA DE EXCELÊNCIA GERENCIAL NA ADMINISTRAÇÃO PÚBLICA DO ESTADO DE GOIÁS (PEG)

COD: 3314

DADOS FINANCEIROS (ACUMULADO 2008 - 2011)						
ÓRGÃO RESPONSÁVEL	UNIDADE ORÇAMENTÁRIA	SEGMENTO	REGIÃO	O.G.E.	DEMAIS FONTES	TOTAL GERAL
SEPLAN	2701 - GAB-SEPLAN	NENHUM SEGMENTO	A Regionalizar	2.720.000,00	0,00	2.720.000,00
				TOTAL DA UNIDADE	2.720.000,00	2.720.000,00
TOTAL DA AÇÃO				2.720.000,00	0,00	2.720.000,00

DADOS FÍSICOS (ACUMULADO 2008 - 2011)					
ÓRGÃO RESPONSÁVEL	UNIDADE ORÇAMENTÁRIA	SEGMENTO	PRODUTO	REGIÃO	TOTAL GERAL



DADOS FÍSICOS (ACUMULADO 2008 - 2011)					
ÓRGÃO RESPONSÁVEL	UNIDADE ORÇAMENTÁRIA	SEGMENTO	PRODUTO	REGIÃO	TOTAL GERAL
SEPLAN	2701 - GAB-SEPLAN	NENHUM SEGMENTO	AÇÃO REALIZADA / UNIDADE	A Regionalizar	452,00
TOTAL DA UNIDADE					452,00
TOTAL DA AÇÃO					452,00

AÇÃO 2880 - RECONHECIMENTO E PREMIAÇÃO

PROGRAMA: PROGRAMA DE EXCELÊNCIA GERENCIAL NA ADMINISTRAÇÃO PÚBLICA DO ESTADO DE GOIÁS (PEG)

COD: 3314

DADOS FINANCEIROS (ACUMULADO 2008 - 2011)						
ÓRGÃO RESPONSÁVEL	UNIDADE ORÇAMENTÁRIA	SEGMENTO	REGIÃO	O.G.E.	DEMAIS FONTES	TOTAL GERAL
SEPLAN	2701 - GAB-SEPLAN	NENHUM SEGMENTO	A Regionalizar	2.080.000,00	0,00	2.080.000,00
TOTAL DA UNIDADE				2.080.000,00	0,00	2.080.000,00
TOTAL DA AÇÃO				2.080.000,00	0,00	2.080.000,00

DADOS FÍSICOS (ACUMULADO 2008 - 2011)					
ÓRGÃO RESPONSÁVEL	UNIDADE ORÇAMENTÁRIA	SEGMENTO	PRODUTO	REGIÃO	TOTAL GERAL
SEPLAN	2701 - GAB-SEPLAN	NENHUM SEGMENTO	ORGANIZAÇÃO AVALIADA / NÚMERO	A Regionalizar	270,00
TOTAL DA UNIDADE					270,00
TOTAL DA AÇÃO					270,00

AÇÃO 2881 - MOBILIZAÇÃO PARA PROMOVER A EXCELÊNCIA GERENCIAL NAS ORGANIZAÇÕES PÚBLICAS DO ESTADO DE GOIÁS

PROGRAMA: PROGRAMA DE EXCELÊNCIA GERENCIAL NA ADMINISTRAÇÃO PÚBLICA DO ESTADO DE GOIÁS (PEG)

COD: 3314

DADOS FINANCEIROS (ACUMULADO 2008 - 2011)						
ÓRGÃO RESPONSÁVEL	UNIDADE ORÇAMENTÁRIA	SEGMENTO	REGIÃO	O.G.E.	DEMAIS FONTES	TOTAL GERAL



DADOS FINANCEIROS (ACUMULADO 2008 - 2011)						
ÓRGÃO RESPONSÁVEL	UNIDADE ORÇAMENTÁRIA	SEGMENTO	REGIÃO	O.G.E.	DEMAIS FONTES	TOTAL GERAL
SEPLAN	2701 - GAB-SEPLAN	NENHUM SEGMENTO	A Regionalizar	1.200.000,00	0,00	1.200.000,00
TOTAL DA UNIDADE				1.200.000,00	0,00	1.200.000,00
TOTAL DA AÇÃO				1.200.000,00	0,00	1.200.000,00

DADOS FÍSICOS (ACUMULADO 2008 - 2011)					
ÓRGÃO RESPONSÁVEL	UNIDADE ORÇAMENTÁRIA	SEGMENTO	PRODUTO	REGIÃO	TOTAL GERAL
SEPLAN	2701 - GAB-SEPLAN	NENHUM SEGMENTO	PESSOA ORIENTADA/SENSIBILIZADA / PESSOA	A Regionalizar	6500,00
TOTAL DA UNIDADE					6.500,00
TOTAL DA AÇÃO					6.500,00


AÇÃO 2882 - CAPACITAÇÃO PARA PROMOVER A EXCELÊNCIA GERENCIAL NAS ORGANIZAÇÕES PÚBLICAS DO ESTADO DE GOIÁS

PROGRAMA: PROGRAMA DE EXCELÊNCIA GERENCIAL NA ADMINISTRAÇÃO PÚBLICA DO ESTADO DE GOIÁS (PEG)

COD: 3314

DADOS FINANCEIROS (ACUMULADO 2008 - 2011)						
ÓRGÃO RESPONSÁVEL	UNIDADE ORÇAMENTÁRIA	SEGMENTO	REGIÃO	O.G.E.	DEMAIS FONTES	TOTAL GERAL
SEPLAN	2701 - GAB-SEPLAN	NENHUM SEGMENTO	A Regionalizar	1.400.000,00	0,00	1.400.000,00
TOTAL DA UNIDADE				1.400.000,00	0,00	1.400.000,00
TOTAL DA AÇÃO				1.400.000,00	0,00	1.400.000,00

DADOS FÍSICOS (ACUMULADO 2008 - 2011)					
ÓRGÃO RESPONSÁVEL	UNIDADE ORÇAMENTÁRIA	SEGMENTO	PRODUTO	REGIÃO	TOTAL GERAL
SEPLAN	2701 - GAB-SEPLAN	NENHUM SEGMENTO	PESSOA CAPACITADA / PESSOA	A Regionalizar	5200,00
TOTAL DA UNIDADE					5.200,00
TOTAL DA AÇÃO					5.200,00






Estratégia Mobilizadora: RESPONSABILIDADE FINANCEIRA E EFICIÊNCIA FISCAL

DIRETRIZES

- Promoção do equilíbrio e controle das finanças estaduais, cumprindo as metas estabelecidas na Lei de Responsabilidade Fiscal e melhorando a qualidade do gasto público.
- Adoção de uma programação orçamentária e de desembolso financeiro, possibilitando a formação de poupança para aplicação nos programas finalísticos do Governo Estadual.
- Implementação de novas tecnologias, visando tornar os processos relacionados à administração dos recursos do Tesouro Estadual mais ágeis e efetivos, disponibilizando informações imprescindíveis ao administrador público para o atendimento aos anseios e necessidades da população de Goiás.
- Redução de despesas de custeio e de manutenção da máquina administrativa, através do combate aos desperdícios e da utilização de ferramentas que possibilitem maior economia na contratação de serviços e/ou realização de compras.
- Controle efetivo da folha de pagamento e das dívidas fundada e fluente.
- Promoção de um modelo de alta eficiência em gestão fazendária com foco nos resultados de desenvolvimento, possibilitando a qualificação e a maximização das aplicações dos recursos públicos.
- Otimização dos processos da arrecadação, da gestão do Tesouro Estadual e do provimento financeiro aos órgãos do Estado, proporcionando agilidade, eficiência e racionalização para melhor relação custo/benefício na manutenção da máquina administrativa.
- Ampliação da estrutura tecnológica e uso da tecnologia da informação aplicada à administração financeira estadual, para garantia da qualidade dos serviços ofertados ao cidadão.
- Capacitação em administração financeira, desenvolvendo competências para melhoria do desempenho e da qualidade de vida do servidor público.
- Viabilização do aumento da arrecadação de tributos estaduais com justiça fiscal.
- Promoção da eficiência e efetividade do combate à sonegação fiscal, da atividade fiscalização tributária e da recuperação de créditos da Fazenda Estadual, incrementando receitas para aplicação no custeio da máquina administrativa do Estado, na implementação dos programas finalísticos e na geração de capacidade financeira para novos investimentos.
- Geração de medidas fiscais de apoio ao desenvolvimento empresarial, incentivando empresas com operações no Estado.
- Aperfeiçoamento da legislação tributária estadual, melhorando a eficiência fiscal.
- Aperfeiçoamento do processo de administração tributária, otimizando a gestão dos créditos, benefícios, legislação, termos de acordo e pareceres.
- Melhoria do desempenho global do sistema arrecadatório, incrementando a Receita Estadual.






DESENVOLVIMENTO DA ADMINISTRAÇÃO PÚBLICA – “GOIÁS EXCELÊNCIA EM GESTÃO PÚBLICA”

Estratégia Mobilizadora: RESPONSABILIDADE FINANCEIRA E EFICIÊNCIA FISCAL

- 3006 - Programa de Gestão das Finanças Públicas
- 3009 - Programa de Modernização Fazendária
- 3017 - Programa Incremento da Receita





PLANO PLURIANUAL - 2008 - 2011

757

Macro Objetivo: GOIÁS EXCELÊNCIA EM GESTÃO PÚBLICA

Estratégia Mobilizadora: RESPONSABILIDADE FINANCEIRA E EFICIÊNCIA FISCAL

3006 - PROGRAMA DE GESTÃO DAS FINANÇAS PÚBLICAS

ÓRGÃO GESTOR: SEFAZ - SECRETARIA DA FAZENDA

OBJETIVO: Promover o equilíbrio das finanças públicas, o controle do patrimônio imobiliário do Estado e adotar uma programação orçamentária e de desembolso financeiro que possibilite a formação de poupança para aplicação nos programas finalísticos do Governo Estadual.

PÚBLICO ALVO: População em geral.

DESCRIÇÃO

O Programa de Gestão das Finanças Públicas está fundamentado na promoção do equilíbrio financeiro e controle do patrimônio imobiliário do Estado, e, ainda, na adoção de uma programação orçamentário-financeira com formação de poupança para aplicação em programas finalísticos do Governo de Goiás.

Em uma época de graves dificuldades econômicas sofridas pelo Brasil, o atendimento das necessidades reais e justas da sociedade tem gerado um desafio grandioso para os administradores públicos, que têm centrado seus esforços para que medidas de gestão dos escassos recursos disponíveis sejam tomadas como forma de otimizar sua aplicação e eliminar o desperdício dos mesmos.

O Governo do Estado tem dado ênfase à redução de despesas de custeio e manutenção da máquina administrativa, através da redução de desperdícios e da utilização de ferramentas que possibilitem maior economia na contratação de serviços e/ou realização de compras; ao controle da folha de pagamento do Estado; à redução do déficit financeiro; e ao controle efetivo das dívidas fundada e flutuante.

Aliadas a esses esforços, novas tecnologias têm sido implementadas com o objetivo de tornar os processos relacionados à administração dos recursos do Tesouro Estadual mais ágeis e efetivos, disponibilizando, ao administrador público, informações imprescindíveis para que ele se concentre no atendimento dos anseios e necessidades da população de Goiás.

As ações estratégicas para implementação são: gerenciamento e controle das finanças estaduais; e gerenciamento e controle do patrimônio imobiliário do Estado.

DADOS FINANCEIROS

REGIÃO	2008		2009		2010		2011		TOTAL GERAL
	OGE	DEMAIS FONTES	OGE	DEMAIS FONTES	OGE	DEMAIS FONTES	OGE	DEMAIS FONTES	
A Regionalizar	2.150.000,00	0,00	1.260.000,00	0,00	360.000,00	0,00	360.000,00	0,00	4.130.000,00
TOTAL GERAL	2.150.000,00	0,00	1.260.000,00	0,00	360.000,00	0,00	360.000,00	0,00	4.130.000,00

Macro Objetivo: GOIÁS EXCELÊNCIA EM GESTÃO PÚBLICA
Estratégia Mobilizadora: RESPONSABILIDADE FINANCEIRA E EFICIÊNCIA FISCAL

758

AÇÃO 2355 - GERENCIAR E CONTROLAR AS FINANÇAS ESTADUAIS**PROGRAMA:** PROGRAMA DE GESTÃO DAS FINANÇAS PÚBLICAS**COD:** 3006

DADOS FINANCEIROS (ACUMULADO 2008 - 2011)						
ÓRGÃO RESPONSÁVEL	UNIDADE ORÇAMENTÁRIA	SEGMENTO	REGIÃO	O.G.E.	DEMAIS FONTES	TOTAL GERAL
SEFAZ	2301 - GAB-SEFAZ	NENHUM SEGMENTO	A Regionalizar	1.030.000,00	0,00	1.030.000,00
TOTAL DA UNIDADE				1.030.000,00	0,00	1.030.000,00
TOTAL DA AÇÃO				1.030.000,00	0,00	1.030.000,00

DADOS FÍSICOS (ACUMULADO 2008 - 2011)					
ÓRGÃO RESPONSÁVEL	UNIDADE ORÇAMENTÁRIA	SEGMENTO	PRODUTO	REGIÃO	TOTAL GERAL
SEFAZ	2301 - GAB-SEFAZ	NENHUM SEGMENTO	FINANÇA GERENCIADA / PERCENTUAL	A Regionalizar	100,00
TOTAL DA UNIDADE					100,00
TOTAL DA AÇÃO					100,00

AÇÃO 2357 - GERENCIAR E CONTROLAR O PATRIMÔNIO IMOBILIÁRIO DO ESTADO**PROGRAMA:** PROGRAMA DE GESTÃO DAS FINANÇAS PÚBLICAS**COD:** 3006

DADOS FINANCEIROS (ACUMULADO 2008 - 2011)						
ÓRGÃO RESPONSÁVEL	UNIDADE ORÇAMENTÁRIA	SEGMENTO	REGIÃO	O.G.E.	DEMAIS FONTES	TOTAL GERAL
SEFAZ	2301 - GAB-SEFAZ	NENHUM SEGMENTO	A Regionalizar	3.100.000,00	0,00	3.100.000,00
TOTAL DA UNIDADE				3.100.000,00	0,00	3.100.000,00
TOTAL DA AÇÃO				3.100.000,00	0,00	3.100.000,00

759

DADOS FÍSICOS (ACUMULADO 2008 - 2011)					
ÓRGÃO RESPONSÁVEL	UNIDADE ORÇAMENTÁRIA	SEGMENTO	PRODUTO	REGIÃO	TOTAL GERAL
SEFAZ	2301 - GAB-SEFAZ	NENHUM SEGMENTO	PATRIMÔNIO IMOBIL. GER. / PERCENTUAL	A Regionalizar	100,00
TOTAL DA UNIDADE					100,00
TOTAL DA AÇÃO					100,00



PLANO PLURIANUAL - 2008 - 2011

760

Macro Objetivo: GOIÁS EXCELÊNCIA EM GESTÃO PÚBLICA

Estratégia Mobilizadora: RESPONSABILIDADE FINANCEIRA E EFICIÊNCIA FISCAL

3009 - PROGRAMA DE MODERNIZAÇÃO FAZENDÁRIA**ÓRGÃO GESTOR:** SEFAZ - SECRETARIA DA FAZENDA**OBJETIVO:** Implantar modelo de gestão, com a otimização de processos de trabalho, foco nos resultados, capacitação dos servidores e utilização de programas e equipamentos de tecnologia da informação, que garantam a melhor qualidade dos serviços prestados ao cidadão.**PÚBLICO ALVO:** População em geral e contribuintes da Fazenda Estadual.

DESCRIÇÃO

O Programa de Modernização Fazendária está fundamentado na implantação de um modelo de gestão fazendária com foco nos resultados de desenvolvimento, otimização de processos, capacitação de servidores e utilização de tecnologia da informação, para garantia da qualidade dos serviços ofertados ao cidadão.

A Administração Pública atual, em resposta às exigências e necessidades dos cidadãos e à escassez dos recursos disponíveis, necessita se profissionalizar e adequar seus serviços a essa nova realidade.

Medidas diversas de modernização têm sido implementadas, para que ações de arrecadação, gestão dos recursos do Tesouro Estadual e provimento financeiro aos demais órgãos do Estado sejam realizadas de forma mais ágil e eficiente, proporcionando a racionalização da operacionalização dos serviços, de tal forma que forneça à população a melhor relação custo x benefício na manutenção da máquina administrativa.

Essas medidas, inseridas em um contexto de aperfeiçoamento de uma instituição governamental agregadora, tem como objetivo principal alcançar a alta eficiência e eficácia operacional, possibilitando a qualificação e a maximização das aplicações dos recursos públicos, o que passou a ser uma obrigação do administrador público.

As ações estratégicas para implementação são: ampliação e aperfeiçoamento da estrutura tecnológica; aprimoramento da gestão fazendária; aperfeiçoamento da estrutura logística e mobiliária; desenvolvimento de competências e melhoramento da qualidade de vida do servidor; e construção, ampliação e reforma de instalações físicas da SEFAZ.

DADOS FINANCEIROS

REGIÃO	2008		2009		2010		2011		TOTAL GERAL
	OGE	DEMAIS FONTES	OGE	DEMAIS FONTES	OGE	DEMAIS FONTES	OGE	DEMAIS FONTES	
A Regionalizar	41.507.000,00	0,00	36.080.000,00	0,00	37.023.000,00	0,00	38.641.000,00	0,00	153.251.000,00
TOTAL GERAL	41.507.000,00	0,00	36.080.000,00	0,00	37.023.000,00	0,00	38.641.000,00	0,00	153.251.000,00

Macro Objetivo: GOIÁS EXCELÊNCIA EM GESTÃO PÚBLICA
Estratégia Mobilizadora: RESPONSABILIDADE FINANCEIRA E EFICIÊNCIA FISCAL

761

AÇÃO 1058 - CONSTRUÇÃO, AMPLIAÇÃO E REFORMA DE INSTALAÇÕES FÍSICAS DA SEFAZ

PROGRAMA: PROGRAMA DE MODERNIZAÇÃO FAZENDÁRIA

COD: 3009

DADOS FINANCEIROS (ACUMULADO 2008 - 2011)						
ÓRGÃO RESPONSÁVEL	UNIDADE ORÇAMENTÁRIA	SEGMENTO	REGIÃO	O.G.E.	DEMAIS FONTES	TOTAL GERAL
SEFAZ	2301 - GAB-SEFAZ	NENHUM SEGMENTO	A Regionalizar	2.426.000,00	0,00	2.426.000,00
TOTAL DA UNIDADE				2.426.000,00	0,00	2.426.000,00
SEFAZ	2351 - FUNDAF-GO	NENHUM SEGMENTO	A Regionalizar	57.538.000,00	0,00	57.538.000,00
TOTAL DA UNIDADE				57.538.000,00	0,00	57.538.000,00
TOTAL DA AÇÃO				59.964.000,00	0,00	59.964.000,00

DADOS FÍSICOS (ACUMULADO 2008 - 2011)					
ÓRGÃO RESPONSÁVEL	UNIDADE ORÇAMENTÁRIA	SEGMENTO	PRODUTO	REGIÃO	TOTAL GERAL
SEFAZ	2301 - GAB-SEFAZ	NENHUM SEGMENTO	AÇÃO EXECUTADA / PERCENTUAL	A Regionalizar	50,00
TOTAL DA UNIDADE					50,00
	2351 - FUNDAF-GO		AÇÃO REALIZADA / PERCENTUAL	A Regionalizar	50,00
TOTAL DA UNIDADE					50,00
TOTAL DA AÇÃO					100,00

AÇÃO 1239 - AMPLIAR E APERFEIÇOAR A ESTRUTURA TECNOLÓGICA

PROGRAMA: PROGRAMA DE MODERNIZAÇÃO FAZENDÁRIA

COD: 3009

DADOS FINANCEIROS (ACUMULADO 2008 - 2011)						
ÓRGÃO RESPONSÁVEL	UNIDADE ORÇAMENTÁRIA	SEGMENTO	REGIÃO	O.G.E.	DEMAIS FONTES	TOTAL GERAL



762

DADOS FINANCEIROS (ACUMULADO 2008 - 2011)						
ÓRGÃO RESPONSÁVEL	UNIDADE ORÇAMENTÁRIA	SEGMENTO	REGIÃO	O.G.E.	DEMAIS FONTES	TOTAL GERAL
SEFAZ	2351 - FUNDAF-GO	NENHUM SEGMENTO	A Regionalizar	59.198.000,00	0,00	59.198.000,00
				TOTAL DA UNIDADE	59.198.000,00	59.198.000,00
TOTAL DA AÇÃO				59.198.000,00	0,00	59.198.000,00

DADOS FÍSICOS (ACUMULADO 2008 - 2011)						
ÓRGÃO RESPONSÁVEL	UNIDADE ORÇAMENTÁRIA	SEGMENTO	PRODUTO	REGIÃO	TOTAL GERAL	
SEFAZ	2351 - FUNDAF-GO	NENHUM SEGMENTO	AMPLIAÇÃO EFETUADA / PERCENTUAL	A Regionalizar	100,00	
				TOTAL DA UNIDADE	100,00	
TOTAL DA AÇÃO				100,00		

AÇÃO 1241 - APRIMORAR A GESTÃO FAZENDÁRIA**PROGRAMA:** PROGRAMA DE MODERNIZAÇÃO FAZENDÁRIA**COD:** 3009

DADOS FINANCEIROS (ACUMULADO 2008 - 2011)						
ÓRGÃO RESPONSÁVEL	UNIDADE ORÇAMENTÁRIA	SEGMENTO	REGIÃO	O.G.E.	DEMAIS FONTES	TOTAL GERAL
SEFAZ	2301 - GAB-SEFAZ	NENHUM SEGMENTO	A Regionalizar	1.262.000,00	0,00	1.262.000,00
				TOTAL DA UNIDADE	1.262.000,00	1.262.000,00
SEFAZ	2351 - FUNDAF-GO	NENHUM SEGMENTO	A Regionalizar	897.000,00	0,00	897.000,00
				TOTAL DA UNIDADE	897.000,00	897.000,00
TOTAL DA AÇÃO				2.159.000,00	0,00	2.159.000,00

DADOS FÍSICOS (ACUMULADO 2008 - 2011)						
ÓRGÃO RESPONSÁVEL	UNIDADE ORÇAMENTÁRIA	SEGMENTO	PRODUTO	REGIÃO	TOTAL GERAL	
SEFAZ	2301 - GAB-SEFAZ	NENHUM SEGMENTO	AÇÃO EXECUTADA / PERCENTUAL	A Regionalizar	50,00	

763

DADOS FÍSICOS (ACUMULADO 2008 - 2011)						
ÓRGÃO RESPONSÁVEL	UNIDADE ORÇAMENTÁRIA	SEGMENTO	PRODUTO	REGIÃO	TOTAL GERAL	
				TOTAL DA UNIDADE	50,00	
	2351 - FUNDAF-GO			A Regionalizar	50,00	
				TOTAL DA UNIDADE	50,00	
TOTAL DA AÇÃO						100,00

AÇÃO 1242 - APERFEIÇOAR A ESTRUTURA LOGÍSTICA E MOBILIÁRIA

PROGRAMA: PROGRAMA DE MODERNIZAÇÃO FAZENDÁRIA

COD: 3009

DADOS FINANCEIROS (ACUMULADO 2008 - 2011)						
ÓRGÃO RESPONSÁVEL	UNIDADE ORÇAMENTÁRIA	SEGMENTO	REGIÃO	O.G.E.	DEMAIS FONTES	TOTAL GERAL
SEFAZ	2301 - GAB-SEFAZ	NENHUM SEGMENTO	A Regionalizar	9.316.000,00	0,00	9.316.000,00
				TOTAL DA UNIDADE	9.316.000,00	9.316.000,00
SEFAZ	2351 - FUNDAF-GO	NENHUM SEGMENTO	A Regionalizar	10.314.000,00	0,00	10.314.000,00
				TOTAL DA UNIDADE	10.314.000,00	10.314.000,00
TOTAL DA AÇÃO				19.630.000,00	0,00	19.630.000,00

DADOS FÍSICOS (ACUMULADO 2008 - 2011)						
ÓRGÃO RESPONSÁVEL	UNIDADE ORÇAMENTÁRIA	SEGMENTO	PRODUTO	REGIÃO	TOTAL GERAL	
SEFAZ	2301 - GAB-SEFAZ	NENHUM SEGMENTO	AÇÃO EXECUTADA / PERCENTUAL	A Regionalizar	50,00	
				TOTAL DA UNIDADE	50,00	
	2351 - FUNDAF-GO		AÇÃO REALIZADA / PERCENTUAL	A Regionalizar	50,00	
				TOTAL DA UNIDADE	50,00	
TOTAL DA AÇÃO						100,00



AÇÃO 2857 - DESENVOLVER COMPETÊNCIAS E MELHORAR A QUALIDADE DE VIDA DO SERVIDOR

764

PROGRAMA: PROGRAMA DE MODERNIZAÇÃO FAZENDÁRIA

COD: 3009

DADOS FINANCEIROS (ACUMULADO 2008 - 2011)						
ÓRGÃO RESPONSÁVEL	UNIDADE ORÇAMENTÁRIA	SEGMENTO	REGIÃO	O.G.E.	DEMAIS FONTES	TOTAL GERAL
SEFAZ	2301 - GAB-SEFAZ	NENHUM SEGMENTO	A Regionalizar	9.133.000,00	0,00	9.133.000,00
TOTAL DA UNIDADE				9.133.000,00	0,00	9.133.000,00
SEFAZ	2351 - FUNDAF-GO	NENHUM SEGMENTO	A Regionalizar	3.167.000,00	0,00	3.167.000,00
TOTAL DA UNIDADE				3.167.000,00	0,00	3.167.000,00
TOTAL DA AÇÃO				12.300.000,00	0,00	12.300.000,00

DADOS FÍSICOS (ACUMULADO 2008 - 2011)					
ÓRGÃO RESPONSÁVEL	UNIDADE ORÇAMENTÁRIA	SEGMENTO	PRODUTO	REGIÃO	TOTAL GERAL
SEFAZ	2301 - GAB-SEFAZ	NENHUM SEGMENTO	AÇÃO REALIZADA / PERCENTUAL	A Regionalizar	50,00
TOTAL DA UNIDADE					50,00
	2351 - FUNDAF-GO		AÇÃO EXECUTADA / PERCENTUAL	A Regionalizar	50,00
TOTAL DA UNIDADE					50,00
TOTAL DA AÇÃO					100,00



PLANO PLURIANUAL - 2008 - 2011

765

Macro Objetivo: GOIÁS EXCELÊNCIA EM GESTÃO PÚBLICA
Estratégia Mobilizadora: RESPONSABILIDADE FINANCEIRA E EFICIÊNCIA FISCAL

3017 - PROGRAMA INCREMENTO DA RECEITA

ÓRGÃO GESTOR: SEFAZ - SECRETARIA DA FAZENDA

OBJETIVO: Promover ações de ordem financeira, tributária, jurídica e operacional que visem o aumento da arrecadação de tributos no Estado.

PÚBLICO ALVO: População em geral.

DESCRIÇÃO

O Programa Incremento da Receita está fundamentado na promoção de ações de ordem financeira, tributária, jurídica e operacional, visando o aumento da arrecadação de tributos com justiça fiscal no Estado de Goiás. Com a crescente demanda por serviços públicos de qualidade e as limitações dos governos em auferir novas receitas, se fazem necessárias medidas diversas que possam otimizar a arrecadação de tributos, sem que o setor produtivo e, em consequência, a população, sejam onerados. Essas medidas, fundamentalmente, devem visar a inibição da sonegação fiscal, permitir maior eficiência e efetividade na atividade de fiscalização, a recuperação de créditos da Fazenda Estadual, a obtenção de receitas necessárias ao custeio da máquina administrativa do Estado, ao desenvolvimento dos programas finalísticos do Governo Estadual e à geração de poupança para novos investimentos. Como resultado, o que se pretende é que sejam assegurados os recursos necessários à sustentação do desenvolvimento social e econômico do Estado de Goiás, possibilitando o atendimento das necessidades reais e justas da sociedade goiana e um futuro melhor com igualdade de oportunidades para todos os goianos, que é a visão estratégica do Governo do Estado. As ações estratégicas para implementação são: geração de medidas de apoio ao desenvolvimento empresarial; aperfeiçoamento da legislação tributária estadual; aperfeiçoamento do processo de administração tributária; implementação de medidas visando a recuperação de créditos da Fazenda Estadual; e melhoramento do desempenho do sistema arrecadatório.

DADOS FINANCEIROS

REGIÃO	2008		2009		2010		2011		TOTAL GERAL
	OGE	DEMAIS FONTES	OGE	DEMAIS FONTES	OGE	DEMAIS FONTES	OGE	DEMAIS FONTES	
A Regionalizar	4.140.000,00	0,00	1.861.000,00	0,00	2.620.000,00	0,00	1.962.000,00	0,00	10.583.000,00
TOTAL GERAL	4.140.000,00	0,00	1.861.000,00	0,00	2.620.000,00	0,00	1.962.000,00	0,00	10.583.000,00



Macro Objetivo: GOIÁS EXCELÊNCIA EM GESTÃO PÚBLICA
Estratégia Mobilizadora: RESPONSABILIDADE FINANCEIRA E EFICIÊNCIA FISCAL

766

AÇÃO 2055 - GERAR MEDIDAS DE APOIO AO DESENVOLVIMENTO EMPRESARIAL

PROGRAMA: PROGRAMA INCREMENTO DA RECEITA

COD: 3017

DADOS FINANCEIROS (ACUMULADO 2008 - 2011)						
ÓRGÃO RESPONSÁVEL	UNIDADE ORÇAMENTÁRIA	SEGMENTO	REGIÃO	O.G.E.	DEMAIS FONTES	TOTAL GERAL
SEFAZ	2301 - GAB-SEFAZ	NENHUM SEGMENTO	A Regionalizar	4.000,00	0,00	4.000,00
TOTAL DA UNIDADE				4.000,00	0,00	4.000,00
TOTAL DA AÇÃO				4.000,00	0,00	4.000,00

DADOS FÍSICOS (ACUMULADO 2008 - 2011)					
ÓRGÃO RESPONSÁVEL	UNIDADE ORÇAMENTÁRIA	SEGMENTO	PRODUTO	REGIÃO	TOTAL GERAL
SEFAZ	2301 - GAB-SEFAZ	NENHUM SEGMENTO	AÇÃO REALIZADA / PERCENTUAL	A Regionalizar	100,00
TOTAL DA UNIDADE					100,00
TOTAL DA AÇÃO					100,00

AÇÃO 2211 - APERFEIÇOAR A LEGISLAÇÃO TRIBUTÁRIA ESTADUAL

PROGRAMA: PROGRAMA INCREMENTO DA RECEITA

COD: 3017

DADOS FINANCEIROS (ACUMULADO 2008 - 2011)						
ÓRGÃO RESPONSÁVEL	UNIDADE ORÇAMENTÁRIA	SEGMENTO	REGIÃO	O.G.E.	DEMAIS FONTES	TOTAL GERAL
SEFAZ	2301 - GAB-SEFAZ	NENHUM SEGMENTO	A Regionalizar	4.000,00	0,00	4.000,00
TOTAL DA UNIDADE				4.000,00	0,00	4.000,00
TOTAL DA AÇÃO				4.000,00	0,00	4.000,00



767

DADOS FÍSICOS (ACUMULADO 2008 - 2011)						
ÓRGÃO RESPONSÁVEL	UNIDADE ORÇAMENTÁRIA	SEGMENTO	PRODUTO	REGIÃO	TOTAL GERAL	
SEFAZ	2301 - GAB-SEFAZ	NENHUM SEGMENTO	LEGISLAÇÃO APERFEIÇOADA / PERCENTUAL	A Regionalizar	100,00	
TOTAL DA UNIDADE					100,00	
TOTAL DA AÇÃO					100,00	

AÇÃO 2212 - APERFEIÇOAR PROCESSO DE ADMINISTRAÇÃO TRIBUTÁRIA

PROGRAMA: PROGRAMA INCREMENTO DA RECEITA

COD: 3017

DADOS FINANCEIROS (ACUMULADO 2008 - 2011)						
ÓRGÃO RESPONSÁVEL	UNIDADE ORÇAMENTÁRIA	SEGMENTO	REGIÃO	O.G.E.	DEMAIS FONTES	TOTAL GERAL
SEFAZ	2301 - GAB-SEFAZ	NENHUM SEGMENTO	A Regionalizar	1.607.000,00	0,00	1.607.000,00
TOTAL DA UNIDADE				1.607.000,00	0,00	1.607.000,00
TOTAL DA AÇÃO				1.607.000,00	0,00	1.607.000,00

DADOS FÍSICOS (ACUMULADO 2008 - 2011)						
ÓRGÃO RESPONSÁVEL	UNIDADE ORÇAMENTÁRIA	SEGMENTO	PRODUTO	REGIÃO	TOTAL GERAL	
SEFAZ	2301 - GAB-SEFAZ	NENHUM SEGMENTO	PROCEDIMENTO APERFEIÇOADO / PERCENTUAL	A Regionalizar	100,00	
TOTAL DA UNIDADE					100,00	
TOTAL DA AÇÃO					100,00	

AÇÃO 2214 - IMPLEMENTAR MEDIDAS VISANDO A RECUPERAÇÃO DE CRÉDITOS DA FAZENDA ESTADUAL

PROGRAMA: PROGRAMA INCREMENTO DA RECEITA

COD: 3017

DADOS FINANCEIROS (ACUMULADO 2008 - 2011)						
ÓRGÃO RESPONSÁVEL	UNIDADE ORÇAMENTÁRIA	SEGMENTO	REGIÃO	O.G.E.	DEMAIS FONTES	TOTAL GERAL



768

DADOS FINANCEIROS (ACUMULADO 2008 - 2011)						
ÓRGÃO RESPONSÁVEL	UNIDADE ORÇAMENTÁRIA	SEGMENTO	REGIÃO	O.G.E.	DEMAIS FONTES	TOTAL GERAL
SEFAZ	2301 - GAB-SEFAZ	NENHUM SEGMENTO	A Regionalizar	2.585.000,00	0,00	2.585.000,00
TOTAL DA UNIDADE				2.585.000,00	0,00	2.585.000,00
TOTAL DA AÇÃO				2.585.000,00	0,00	2.585.000,00

DADOS FÍSICOS (ACUMULADO 2008 - 2011)					
ÓRGÃO RESPONSÁVEL	UNIDADE ORÇAMENTÁRIA	SEGMENTO	PRODUTO	REGIÃO	TOTAL GERAL
SEFAZ	2301 - GAB-SEFAZ	NENHUM SEGMENTO	CRÉDITO RECUPERADO / REAL	A Regionalizar	60000000,00
TOTAL DA UNIDADE					60.000.000,00
TOTAL DA AÇÃO					60.000.000,00

AÇÃO 2865 - MELHORAR O DESEMPENHO DO SISTEMA ARRECADATÓRIO

PROGRAMA: PROGRAMA INCREMENTO DA RECEITA

COD: 3017

DADOS FINANCEIROS (ACUMULADO 2008 - 2011)						
ÓRGÃO RESPONSÁVEL	UNIDADE ORÇAMENTÁRIA	SEGMENTO	REGIÃO	O.G.E.	DEMAIS FONTES	TOTAL GERAL
SEFAZ	2301 - GAB-SEFAZ	NENHUM SEGMENTO	A Regionalizar	6.383.000,00	0,00	6.383.000,00
TOTAL DA UNIDADE				6.383.000,00	0,00	6.383.000,00
TOTAL DA AÇÃO				6.383.000,00	0,00	6.383.000,00

DADOS FÍSICOS (ACUMULADO 2008 - 2011)					
ÓRGÃO RESPONSÁVEL	UNIDADE ORÇAMENTÁRIA	SEGMENTO	PRODUTO	REGIÃO	TOTAL GERAL
SEFAZ	2301 - GAB-SEFAZ	NENHUM SEGMENTO	CRESCIMENTO DA ARRECAÇÃO DE TRIBUTOS / PERCENTUAL	A Regionalizar	10,00
TOTAL DA UNIDADE					10,00
TOTAL DA AÇÃO					10,00

Estratégia Mobilizadora: REDE DE PLANEJAMENTO, ORÇAMENTO E GESTÃO COM ÉTICA, TRANSPARÊNCIA E DEMOCRATIZAÇÃO

 DIRETRIZES

- Avanço da modernização da administração pública estadual a partir de uma visão transversal e integrada do ciclo de gestão: planejamento, orçamento, gestão e controle.
- Implementação do planejamento integrado e sustentável de longo prazo, orientando as estratégias mobilizadoras de potencialização do desenvolvimento de Goiás.
- Promoção da abordagem sistêmica do desenvolvimento, otimizando a coordenação das ações governamentais por meio das funções integradas de planejamento, orçamento, modernização da gestão e estatística, pesquisa e informação.
- Fortalecimento da capacidade técnica do Sistema Estadual de Planejamento, promovendo maior eficiência, eficácia e efetividade nos resultados das ações governamentais.
- Racionalização e alocação estratégica de recursos, melhorando o desempenho gerencial do governo, com efeito multiplicador para o desenvolvimento.
- Fortalecimento da gestão do Plano Plurianual, especialmente os processos de monitoramento gerencial, avaliação sistemática e revisão periódica.
- Consolidação do Sistema Estadual de Orçamento, subsidiando os processos decisórios dos agentes públicos do Governo do Estado de Goiás.
- Geração, manutenção e divulgação de informações sócio-econômicas e geográficas de Goiás, subsidiando o planejamento e os processos decisórios dos agentes públicos e privados, e a democratização do acesso à informação para a sociedade.
- Efetivação do controle interno da administração pública estadual, assegurando a execução das atividades administrativas em consonância com os princípios constitucionais que devem permear todos os atos de governo.
- Promoção do controle interno com foco na economicidade, eficiência, eficácia e efetividade da gestão governamental, avaliando o cumprimento das metas, comprovando a legalidade e a legitimidade dos atos, pautando pela ética e transparência, com o objetivo de garantir a otimização dos gastos públicos orientados para o desenvolvimento sustentável do Estado de Goiás.
- Promoção da melhoria da ação governamental por meio de capacitações em controle interno, orientações preventivas de naturezas jurídico-administrativo-operacional e orçamentário-financeira, análise do desempenho das políticas públicas do Poder Executivo estadual, auditorias operacionais e de programas e acompanhamento sistemático dos atos de gestão adotados pelos agentes públicos.
- Atuação transversal do controle interno de forma prévia, concomitante e posterior aos atos praticados pelos administradores dos órgãos e entidades estaduais, contribuindo para a obtenção de uma gestão pública focada nos resultados, na responsabilidade fiscal e na transparência governamental.
- Promoção da ética pública e do exercício da transparência dos atos governamentais em todos os níveis da administração, aperfeiçoando o processo de cidadania do povo de Goiás.
- Estruturação do Sistema de Transparência Pública de Goiás, visando intensificar o processo de interação do governo e a sociedade, demonstrando a efetividade dos programas projetados no Plano Plurianual - PPA, possibilitando sua avaliação pela sociedade.
- Promoção da gestão ética na administração pública, garantindo a conduta ética dos administradores e servidores públicos do Estado de Goiás, de forma a influenciar diretamente no aumento da eficiência, eficácia e efetividade governamental.






DESENVOLVIMENTO DA ADMINISTRAÇÃO PÚBLICA – “GOIÁS EXCELÊNCIA EM GESTÃO PÚBLICA”

**Estratégia Mobilizadora: REDE DE PLANEJAMENTO, ORÇAMENTO, GESTÃO E CONTROLE INTERNO COM ÉTICA,
TRANSPARÊNCIA E DEMOCRATIZAÇÃO**

3311 - Programa GOIASTRANSPARENTE

3312 - Programa GOIASCONTROLE

3020 - Programa Rede Goiás - Planejamento, Orçamento e Gestão





PLANO PLURIANUAL - 2008 - 2011

773

Macro Objetivo: GOIÁS EXCELÊNCIA EM GESTÃO PÚBLICA

Estratégia Mobilizadora: REDE DE PLANEJAMENTO, ORÇAMENTO, GESTÃO, CONTROLE INTERNO COM ÉTICA, TRANSPARÊNCIA E DEMOCRATIZAÇÃO

3311 - PROGRAMA GOIASTRANSARENTE

ÓRGÃO GESTOR: GECONI - GABINETE DE CONTROLE INTERNO

OBJETIVO: Promover a ética pública e o exercício da transparência dos atos governamentais em todos os níveis da administração aperfeiçoando os mecanismos de interação com a sociedade, bem como avaliar o desempenho das ações governamentais, quanto a eficiência e a eficácia.

PÚBLICO ALVO: Sociedade organizada através de suas organizações privadas, organizações não governamentais e governamentais e o cidadão em geral.

DESCRIÇÃO

O Programa Goiástransparente está fundamentado na premissa de que a ética e a transparência na gestão pública representam, na atualidade, uma demanda universal da sociedade internacional, caracterizando-se como um paradigma básico do gerenciamento público para promover o desenvolvimento e a otimização as políticas públicas com aplicabilidade efetiva dos recursos orçamentários, garantindo maior eficiência e eficácia dos atos de governo.

Assim, a onda desenvolvimentista futura passa diretamente por uma conduta ética e transparente dos dirigentes públicos, equalizando os gastos e estabelecendo maior retorno social.

O Governo de Goiás, tendo por princípios a probidade administrativa e a transparência gerencial, e ainda, tendo em vista maior credibilidade da opinião pública, devido o retorno social via redução dos custos de suas ações e obras executadas, mensuráveis pela eficiência, eficácia e efetividade da gestão, desenvolve o Programa Goiástransparente, que se insere no eixo programático Desenvolvimento da Administração Pública - Goiás Excelência em Gestão Pública, através das ações de incentivo à conduta ética da alta administração, bem como pelo exercício permanente da transparência, elevando a interação do Governo com a sociedade e intensificando o processo de cidadania do povo de Goiás.

As ações estratégicas para implementação são: estruturação do Sistema de Transparência Pública e promoção da gestão ética na Administração Pública.

DADOS FINANCEIROS

REGIÃO	2008		2009		2010		2011		TOTAL GERAL
	OGE	DEMAIS FONTES	OGE	DEMAIS FONTES	OGE	DEMAIS FONTES	OGE	DEMAIS FONTES	
A Regionalizar	260.000,00	60.000,00	320.000,00	120.000,00	360.000,00	160.000,00	360.000,00	160.000,00	1.800.000,00
TOTAL GERAL	260.000,00	60.000,00	320.000,00	120.000,00	360.000,00	160.000,00	360.000,00	160.000,00	1.800.000,00



Macro Objetivo: GOIÁS EXCELÊNCIA EM GESTÃO PÚBLICA

Estratégia Mobilizadora: REDE DE PLANEJAMENTO, ORÇAMENTO, GESTÃO, CONTROLE INTERNO COM ÉTICA, TRANSPARÊNCIA E DEMOCRATIZAÇÃO

774

AÇÃO 1248 - ESTRUTURAÇÃO DO SISTEMA DE TRANSPARÊNCIA PÚBLICA**PROGRAMA:** PROGRAMA GOIASTRANSARENTE**COD:** 3311

DADOS FINANCEIROS (ACUMULADO 2008 - 2011)						
ÓRGÃO RESPONSÁVEL	UNIDADE ORÇAMENTÁRIA	SEGMENTO	REGIÃO	O.G.E.	DEMAIS FONTES	TOTAL GERAL
GECONI	1102 - GECONI	NENHUM SEGMENTO	A Regionalizar	800.000,00	0,00	800.000,00
TOTAL DA UNIDADE				800.000,00	0,00	800.000,00
TOTAL DA AÇÃO				800.000,00	0,00	800.000,00

DADOS FÍSICOS (ACUMULADO 2008 - 2011)					
ÓRGÃO RESPONSÁVEL	UNIDADE ORÇAMENTÁRIA	SEGMENTO	PRODUTO	REGIÃO	TOTAL GERAL
GECONI	1102 - GECONI	NENHUM SEGMENTO	SISTEMA DE INFORMAÇÃO IMPLANTADO / UNIDADE	A Regionalizar	50,00
TOTAL DA UNIDADE					50,00
TOTAL DA AÇÃO					50,00

AÇÃO 2876 - PROMOÇÃO DA GESTÃO ÉTICA NA ADMINISTRAÇÃO PÚBLICA**PROGRAMA:** PROGRAMA GOIASTRANSARENTE**COD:** 3311

DADOS FINANCEIROS (ACUMULADO 2008 - 2011)						
ÓRGÃO RESPONSÁVEL	UNIDADE ORÇAMENTÁRIA	SEGMENTO	REGIÃO	O.G.E.	DEMAIS FONTES	TOTAL GERAL
GECONI	1102 - GECONI	NENHUM SEGMENTO	A Regionalizar	500.000,00	500.000,00	1.000.000,00
TOTAL DA UNIDADE				500.000,00	500.000,00	1.000.000,00
TOTAL DA AÇÃO				500.000,00	500.000,00	1.000.000,00



775

DADOS FÍSICOS (ACUMULADO 2008 - 2011)					
ÓRGÃO RESPONSÁVEL	UNIDADE ORÇAMENTÁRIA	SEGMENTO	PRODUTO	REGIÃO	TOTAL GERAL
GECONI	1102 - GECONI	NENHUM SEGMENTO	CURSO REALIZADO / UNIDADE	A Regionalizar	108,00
TOTAL DA UNIDADE					108,00
TOTAL DA AÇÃO					108,00



PLANO PLURIANUAL - 2008 - 2011

776



Macro Objetivo: GOIÁS EXCELÊNCIA EM GESTÃO PÚBLICA

Estratégia Mobilizadora: REDE DE PLANEJAMENTO, ORÇAMENTO, GESTÃO, CONTROLE INTERNO COM ÉTICA, TRANSPARÊNCIA E DEMOCRATIZAÇÃO

3312 - PROGRAMA GOIASCONTROLE

ÓRGÃO GESTOR: GECONI - GABINETE DE CONTROLE INTERNO

OBJETIVO: Contribuir para o alcance da excelência na gestão pública do Estado de Goiás, viabilizando parcerias entre o Gabinete de Controle Interno e os demais órgãos e entidades do Poder Executivo estadual, com o propósito de uniformizar e difundir procedimentos consubstanciados nos princípios norteadores da Administração Pública.

PÚBLICO ALVO: Órgãos e entidades do Poder Executivo Estadual, órgãos de controle externo (T.C.E. e Assembléia Legislativa) e a sociedade em geral.

DESCRIÇÃO

O Programa Goiáscontrole está fundamentado no dever-poder que o Estado detém sobre seus próprios atos e agentes, contemplando todas as áreas, do qual deriva o exercício do controle interno, que objetiva, em síntese, assegurar a observância aos princípios constitucionais que regem o setor público, contribuindo para a excelência na gestão pública de Goiás.

O GECONI - Gabinete de Controle Interno da Governadoria exerce suas atividades de forma prévia, concomitante e posterior aos atos praticados pelos órgãos e entidades estaduais. Assim, o Goiáscontrole possibilita a manutenção de um fluxo atualizado de informações, facilitando a tomada de decisões e proporcionando ao gestor público maior segurança no desempenho de sua missão institucional. Ademais, o programa permeia a atuação transversal do GECONI, proporcionando a Administração Estadual mecanismos que visem:

- a- impedir que sejam realizadas operações em desacordo com o ordenamento jurídico e com os instrumentos de planejamento estadual estabelecidos;
 - b- propiciar maior racionalização na aplicação dos recursos públicos;
 - c- orientar o administrador público de forma a otimizar o processo decisório, para que os resultados pretendidos pela Administração Pública sejam alcançados;
 - d- avaliar e demonstrar o desempenho da ação governamental, segundo os critérios de eficácia, eficiência, economicidade, efetividade, sustentabilidade e equidade, promovendo o aprimoramento, o fortalecimento e maior transparência dos atos de gestão;
 - e- apurar os atos ou os fatos qualificados como ilegais ou irregulares praticados por agentes públicos ou privados na utilização de recursos públicos, por meio de auditorias; e
 - f- atender dispositivos legais emanados do Poder Executivo Estadual, dos demais Poderes, do Ministério Público, do Tribunal de Contas do Estado, da Secretaria do Tesouro Nacional e de outras esferas administrativas.
- A ação estratégica para implementação é a uniformização, difusão e avaliação de práticas de gestão.

DADOS FINANCEIROS

REGIÃO	2008		2009		2010		2011		TOTAL GERAL
	OGE	DEMAIS FONTES	OGE	DEMAIS FONTES	OGE	DEMAIS FONTES	OGE	DEMAIS FONTES	
A Regionalizar	405.000,00	0,00	405.000,00	0,00	405.000,00	0,00	405.000,00	0,00	1.620.000,00
TOTAL GERAL	405.000,00	0,00	405.000,00	0,00	405.000,00	0,00	405.000,00	0,00	1.620.000,00

Macro Objetivo: GOIÁS EXCELÊNCIA EM GESTÃO PÚBLICA

777

Estratégia Mobilizadora: REDE DE PLANEJAMENTO, ORÇAMENTO, GESTÃO, CONTROLE INTERNO COM ÉTICA, TRANSPARÊNCIA E DEMOCRATIZAÇÃO

AÇÃO 2877 - UNIFORMIZAÇÃO, DIFUSÃO E AVALIAÇÃO DE PRÁTICAS DE GESTÃO.

PROGRAMA: PROGRAMA GOIASCONTROLE

COD: 3312

DADOS FINANCEIROS (ACUMULADO 2008 - 2011)						
ÓRGÃO RESPONSÁVEL	UNIDADE ORÇAMENTÁRIA	SEGMENTO	REGIÃO	O.G.E.	DEMAIS FONTES	TOTAL GERAL
GECONI	1102 - GECONI	NENHUM SEGMENTO	A Regionalizar	1.620.000,00	0,00	1.620.000,00
TOTAL DA UNIDADE				1.620.000,00	0,00	1.620.000,00
TOTAL DA AÇÃO				1.620.000,00	0,00	1.620.000,00

DADOS FÍSICOS (ACUMULADO 2008 - 2011)					
ÓRGÃO RESPONSÁVEL	UNIDADE ORÇAMENTÁRIA	SEGMENTO	PRODUTO	REGIÃO	TOTAL GERAL
GECONI	1102 - GECONI	NENHUM SEGMENTO	PROCEDIMENTO REALIZADO / PERCENTUAL	A Regionalizar	100,00
TOTAL DA UNIDADE					100,00
TOTAL DA AÇÃO					100,00

PLANO PLURIANUAL - 2008 - 2011

778



Macro Objetivo: GOIÁS EXCELÊNCIA EM GESTÃO PÚBLICA

Estratégia Mobilizadora: REDE DE PLANEJAMENTO, ORÇAMENTO, GESTÃO, CONTROLE INTERNO COM ÉTICA, TRANSPARÊNCIA E DEMOCRATIZAÇÃO

3020 - PROGRAMA REDE GOIÁS - PLANEJAMENTO, ORÇAMENTO E GESTÃO**ÓRGÃO GESTOR:** SEPLAN - SECRETARIA DO PLANEJAMENTO E DESENVOLVIMENTO**OBJETIVO:** Promover a integração e articulação do Governo Estadual, oportunizando condições efetivas para o desempenho das funções básicas de planejamento, estatística, pesquisa e informação, orçamento, modernização de gestão e qualidade.**PÚBLICO ALVO:** Órgãos e Entidades da Administração Pública Estadual.

DESCRIÇÃO

O Programa Rede Goiás - Planejamento, Orçamento e Gestão está fundamentado na visão sistêmica da Administração Pública, promovendo a integração e coordenação das ações do Governo Estadual, por meio das funções de planejamento, orçamento, modernização da gestão e estatística, pesquisa e informação, incrementando o desenvolvimento da excelência em gestão pública de Goiás.

A SEPLAN - Secretaria do Planejamento e Desenvolvimento é o Núcleo Central da Rede Goiás, sendo as Unidades Setoriais, presentes em todos os órgãos e entidades da Administração Pública Estadual, os elos de articulação governamental.

Assim, o programa promove a modernização e integração dos sistemas de planejamento e orçamento; oportuniza o fortalecimento da gestão pública; e fornece e divulga informações sócio-econômicas e geográficas de Goiás, para subsídio do planejamento e da elaboração de pesquisas.

Uma das principais linhas de ação da Rede Goiás consiste no estabelecimento de canais de comunicação e relacionamento entre as Unidades Setoriais e a SEPLAN, através da realização de fóruns, seminários e outros eventos técnicos.

Ademais, os processos de planejamento e orçamento do Estado são desenvolvidos por meio de vários instrumentos tecnológicos: PPANET - Sistema de Elaboração do PPA; SIGEPLAN - Sistema de Informações Gerenciais de Monitoramento do PPA; SYSCORE - Sistema de Indicadores de Avaliação do PPA; e SEONET - Sistema de Elaboração do Orçamento.

As ações estratégicas para implementação são: Plano de Desenvolvimento Integrado de Goiás; fortalecimento da capacidade técnica da Rede de Planejamento; consolidação do Sistema Estadual de Orçamento; fortalecimento da gestão pública; e geração, manutenção e divulgação de informações sócio-econômicas e geográficas de Goiás.

DADOS FINANCEIROS

REGIÃO	2008		2009		2010		2011		TOTAL GERAL
	OGE	DEMAIS FONTES	OGE	DEMAIS FONTES	OGE	DEMAIS FONTES	OGE	DEMAIS FONTES	
A Regionalizar	1.026.000,00	0,00	882.000,00	0,00	912.000,00	0,00	877.000,00	0,00	3.697.000,00
TOTAL GERAL	1.026.000,00	0,00	882.000,00	0,00	912.000,00	0,00	877.000,00	0,00	3.697.000,00

Macro Objetivo: GOIÁS EXCELÊNCIA EM GESTÃO PÚBLICA

Estratégia Mobilizadora: REDE DE PLANEJAMENTO, ORÇAMENTO, GESTÃO, CONTROLE INTERNO COM ÉTICA, TRANSPARÊNCIA E DEMOCRATIZAÇÃO

779

AÇÃO 2400 - GERAÇÃO, MANUTENÇÃO E DIVULGAÇÃO DE INFORMAÇÕES SÓCIO-ECONÔMICAS E GEOGRÁFICAS DE GOIÁS

PROGRAMA: PROGRAMA REDE GOIÁS - PLANEJAMENTO, ORÇAMENTO E GESTÃO

COD: 3020

DADOS FINANCEIROS (ACUMULADO 2008 - 2011)						
ÓRGÃO RESPONSÁVEL	UNIDADE ORÇAMENTÁRIA	SEGMENTO	REGIÃO	O.G.E.	DEMAIS FONTES	TOTAL GERAL
SEPLAN	2701 - GAB-SEPLAN	NENHUM SEGMENTO	A Regionalizar	2.000.000,00	0,00	2.000.000,00
TOTAL DA UNIDADE				2.000.000,00	0,00	2.000.000,00
TOTAL DA AÇÃO				2.000.000,00	0,00	2.000.000,00

DADOS FÍSICOS (ACUMULADO 2008 - 2011)					
ÓRGÃO RESPONSÁVEL	UNIDADE ORÇAMENTÁRIA	SEGMENTO	PRODUTO	REGIÃO	TOTAL GERAL
SEPLAN	2701 - GAB-SEPLAN	NENHUM SEGMENTO	MATERIAL ESTATÍSTICO DIVULGADO / UNIDADE	A Regionalizar	315,00
TOTAL DA UNIDADE					315,00
TOTAL DA AÇÃO					315,00

AÇÃO 1243 - ELABORAÇÃO DO PLANO DE DESENVOLVIMENTO INTEGRADO DO ESTADO DE GOIÁS

PROGRAMA: PROGRAMA REDE GOIÁS - PLANEJAMENTO, ORÇAMENTO E GESTÃO

COD: 3020

DADOS FINANCEIROS (ACUMULADO 2008 - 2011)						
ÓRGÃO RESPONSÁVEL	UNIDADE ORÇAMENTÁRIA	SEGMENTO	REGIÃO	O.G.E.	DEMAIS FONTES	TOTAL GERAL
SEPLAN	2701 - GAB-SEPLAN	NENHUM SEGMENTO	A Regionalizar	379.000,00	0,00	379.000,00
TOTAL DA UNIDADE				379.000,00	0,00	379.000,00
TOTAL DA AÇÃO				379.000,00	0,00	379.000,00



780

DADOS FÍSICOS (ACUMULADO 2008 - 2011)						
ÓRGÃO RESPONSÁVEL	UNIDADE ORÇAMENTÁRIA	SEGMENTO	PRODUTO	REGIÃO	TOTAL GERAL	
SEPLAN	2701 - GAB-SEPLAN	NENHUM SEGMENTO	PROJETO ELABORADO / PERCENTUAL	A Regionalizar		100,00
					TOTAL DA UNIDADE	100,00
					TOTAL DA AÇÃO	100,00

AÇÃO 2399 - CONSOLIDAÇÃO DO SISTEMA ESTADUAL DE ORÇAMENTO**PROGRAMA:** PROGRAMA REDE GOIÁS - PLANEJAMENTO, ORÇAMENTO E GESTÃO**COD:** 3020

DADOS FINANCEIROS (ACUMULADO 2008 - 2011)						
ÓRGÃO RESPONSÁVEL	UNIDADE ORÇAMENTÁRIA	SEGMENTO	REGIÃO	O.G.E.	DEMAIS FONTES	TOTAL GERAL
SEPLAN	2701 - GAB-SEPLAN	NENHUM SEGMENTO	A Regionalizar	758.000,00	0,00	758.000,00
				TOTAL DA UNIDADE	758.000,00	758.000,00
				TOTAL DA AÇÃO	758.000,00	758.000,00

DADOS FÍSICOS (ACUMULADO 2008 - 2011)						
ÓRGÃO RESPONSÁVEL	UNIDADE ORÇAMENTÁRIA	SEGMENTO	PRODUTO	REGIÃO	TOTAL GERAL	
SEPLAN	2701 - GAB-SEPLAN	NENHUM SEGMENTO	SISTEMA IMPLANTADO / UNIDADE	A Regionalizar		4,00
					TOTAL DA UNIDADE	4,00
					TOTAL DA AÇÃO	4,00

AÇÃO 2866 - FORTALECIMENTO DA CAPACIDADE TÉCNICA DA REDE DE PLANEJAMENTO**PROGRAMA:** PROGRAMA REDE GOIÁS - PLANEJAMENTO, ORÇAMENTO E GESTÃO**COD:** 3020

DADOS FINANCEIROS (ACUMULADO 2008 - 2011)						
ÓRGÃO RESPONSÁVEL	UNIDADE ORÇAMENTÁRIA	SEGMENTO	REGIÃO	O.G.E.	DEMAIS FONTES	TOTAL GERAL



781

DADOS FINANCEIROS (ACUMULADO 2008 - 2011)						
ÓRGÃO RESPONSÁVEL	UNIDADE ORÇAMENTÁRIA	SEGMENTO	REGIÃO	O.G.E.	DEMAIS FONTES	TOTAL GERAL
SEPLAN	2701 - GAB-SEPLAN	NENHUM SEGMENTO	A Regionalizar	460.000,00	0,00	460.000,00
TOTAL DA UNIDADE				460.000,00	0,00	460.000,00
TOTAL DA AÇÃO				460.000,00	0,00	460.000,00

DADOS FÍSICOS (ACUMULADO 2008 - 2011)						
ÓRGÃO RESPONSÁVEL	UNIDADE ORÇAMENTÁRIA	SEGMENTO	PRODUTO	REGIÃO	TOTAL GERAL	
SEPLAN	2701 - GAB-SEPLAN	NENHUM SEGMENTO	REDE IMPLANTADA / UNIDADE	A Regionalizar	1,00	
TOTAL DA UNIDADE				1,00		
TOTAL DA AÇÃO				1,00		


AÇÃO 2867 - FORTALECIMENTO DA GESTÃO PÚBLICA

PROGRAMA: PROGRAMA REDE GOIÁS - PLANEJAMENTO, ORÇAMENTO E GESTÃO

COD: 3020

DADOS FINANCEIROS (ACUMULADO 2008 - 2011)						
ÓRGÃO RESPONSÁVEL	UNIDADE ORÇAMENTÁRIA	SEGMENTO	REGIÃO	O.G.E.	DEMAIS FONTES	TOTAL GERAL
SEPLAN	2701 - GAB-SEPLAN	NENHUM SEGMENTO	A Regionalizar	100.000,00	0,00	100.000,00
TOTAL DA UNIDADE				100.000,00	0,00	100.000,00
TOTAL DA AÇÃO				100.000,00	0,00	100.000,00

DADOS FÍSICOS (ACUMULADO 2008 - 2011)						
ÓRGÃO RESPONSÁVEL	UNIDADE ORÇAMENTÁRIA	SEGMENTO	PRODUTO	REGIÃO	TOTAL GERAL	
SEPLAN	2701 - GAB-SEPLAN	NENHUM SEGMENTO	SISTEMA IMPLANTADO / UNIDADE	A Regionalizar	1,00	
TOTAL DA UNIDADE				1,00		
TOTAL DA AÇÃO				1,00		






Estratégia Mobilizadora: CAPACITAÇÃO, GESTÃO DE COMPETÊNCIAS E VALORIZAÇÃO PROFISSIONAL

DIRETRIZES

- Ampliação do capital intelectual do serviço público, garantindo o processo inteligente, contínuo e estruturado de aprendizagem, por meio de um sistema de desenvolvimento de pessoas pautado pela gestão por competências pessoais e institucionais, orientado para os objetivos do Governo do Estado de Goiás.
- Promoção da inserção do servidor público na sociedade do conhecimento, oferecendo cursos de curta duração até pós-graduações lato sensu, estimulando a formação de agentes de transformação do serviço público.
- Implementação da Universidade Corporativa do Estado de Goiás como referência em administração pública, desenvolvendo, validando e disseminando metodologias de educação corporativa em gestão pública, e implementando nas práticas da Escola de Governo.
- Desenvolvimento de políticas de gestão de pessoas para o setor público, promovendo a disseminação de metodologias, estratégias, tecnologias e instrumentos, com avaliação dos resultados.
- Aprimoramento dos processos de recrutamento e seleção de servidores públicos, desenvolvendo as atividades de planejamento, coordenação e de controle ou supervisão de concursos públicos estaduais do Poder Executivo e demais processos seletivos.
- Modernização da política de recursos humanos do Governo do Estado de Goiás, contemplando as necessidades e interesses da administração pública e dos servidores, respeitando e potencializando os talentos, tendo em vista a excelência na prestação de serviços ao cidadão.
- Modernização do sistema de pagamento dos servidores públicos, possibilitando maior controle da folha de pagamento, evitando fraudes e/ou pagamentos indevidos, contribuindo para evitar o desperdício e preservar o erário público.
- Valorização do servidor como elo entre a administração pública e o cidadão, ampliando a motivação no desempenho funcional, implantando sistemas de remuneração com participação em resultados, estabelecendo planos de remuneração por subsídio, dentre outras medidas.
- Promoção da saúde no serviço público, implementando uma política de saúde e segurança laboral fundamentada em uma nova cultura de prevenção de acidentes e doenças decorrentes do trabalho.
- Modernização e humanização dos serviços médico-periciais, proporcionando agilidade, eficiência e conforto em suas prestações aos servidores públicos.
- Promoção do uso de ferramentas de controle, gestão e valorização dos servidores, viabilizando o cumprimento com excelência dos deveres funcionais de forma que o Estado atenda os anseios da sociedade de Goiás.





DESENVOLVIMENTO DA ADMINISTRAÇÃO PÚBLICA – “GOIÁS EXCELÊNCIA EM GESTÃO PÚBLICA”

Estratégia Mobilizadora: CAPACITAÇÃO, GESTÃO DE COMPETÊNCIAS E VALORIZAÇÃO PROFISSIONAL

3010 - Programa de Valorização e Gestão de Recursos Humanos

3308 - Programa de Educação Corporativa do Estado de Goiás





PLANO PLURIANUAL - 2008 - 2011

786

Macro Objetivo: GOIÁS EXCELÊNCIA EM GESTÃO PÚBLICA

Estratégia Mobilizadora: CAPACITAÇÃO, GESTÃO DE COMPETÊNCIAS E VALORIZAÇÃO PROFISSIONAL

3010 - PROGRAMA DE VALORIZAÇÃO E GESTÃO DE RECURSOS HUMANOS

ÓRGÃO GESTOR: AGANP - AGENCIA GOIANA DE ADMINISTRAÇÃO E NEGÓCIOS PÚBLICOS - AGANP

OBJETIVO: Valorizar e assistir o servidor público na realização de seus interesses e modernizar a atual política de recursos humanos de forma a otimizar e melhor gerir o funcionalismo público estadual.

PÚBLICO ALVO: Áreas de Recursos Humanos dos órgãos da Administração Pública Estadual e servidores públicos.

DESCRIÇÃO

O Programa de Valorização e Gestão de Recursos Humanos busca formas de modernizar a política de recursos humanos do Estado, contemplando as necessidades da Administração Pública e dos servidores, respeitando e potencializando os talentos, tendo em vista a excelência na prestação de serviços ao cidadão.

As linhas estratégicas do programa têm focos voltados para:

- I. Modernização do sistema de pagamento - utilização de um sistema moderno de informática, tornando as atividades administrativas mais eficientes e eficazes no tratamento dos dados dos servidores, bem como possibilitando um maior controle da folha de pagamento, evitando fraudes e/ou pagamentos indevidos, contribuindo para evitar o desperdício e preservar o erário público;
- II. Valorização do servidor - considerando que o servidor é o elo entre a Administração Pública e o cidadão, essa estratégia visa ampliar a motivação e o preparo no desempenho de suas atividades cotidianas, implantando sistemas de remuneração com participação em resultado, estabelecendo planos de remuneração por subsídio, dentre outras medidas de valorização profissional;
- III. Atendimento das necessidades institucionais - modernização dos serviços médico-periciais para proporcionar um atendimento célere e de qualidade ao cidadão, bem como a implementação de uma política de saúde e segurança no trabalho, inovadora para o serviço público e que pretende desenvolver uma nova cultura fundamentada na prevenção de acidentes e doenças decorrentes do trabalho.

Assim, o Programa de Valorização e Gestão de Recursos Humanos mediante uso de ferramentas de controle, gestão e valorização dos servidores, viabiliza o cumprimento com mais excelência dos deveres funcionais de forma que o Estado atenda os anseios da sociedade de Goiás.

As ações estratégicas para implementação são: implementação de serviços de assistência à saúde preventiva e curativa; políticas/normas de remuneração no âmbito do Poder Executivo; Programa Saúde no Serviço Público etc.

DADOS FINANCEIROS

REGIÃO	2008		2009		2010		2011		TOTAL GERAL
	OGE	DEMAIS FONTES	OGE	DEMAIS FONTES	OGE	DEMAIS FONTES	OGE	DEMAIS FONTES	
Região Metropolitana de Goiânia	68.000,00	0,00	72.000,00	0,00	90.000,00	0,00	97.000,00	0,00	327.000,00
A Regionalizar	13.610.000,00	1.000,00	13.396.000,00	1.000,00	13.342.000,00	1.000,00	13.306.000,00	1.000,00	53.658.000,00
TOTAL GERAL	13.678.000,00	1.000,00	13.468.000,00	1.000,00	13.432.000,00	1.000,00	13.403.000,00	1.000,00	53.985.000,00



Macro Objetivo: GOIÁS EXCELÊNCIA EM GESTÃO PÚBLICA
Estratégia Mobilizadora: CAPACITAÇÃO, GESTÃO DE COMPETÊNCIAS E VALORIZAÇÃO PROFISSIONAL

787

ACÇÃO 2858 - DESENVOLVIMENTO E IMPLEMENTAÇÃO DE POLÍTICAS/NORMAS DE REMUNERAÇÃO NO ÂMBITO DO PODER EXECUTIVO

PROGRAMA: PROGRAMA DE VALORIZAÇÃO E GESTÃO DE RECURSOS HUMANOS

COD: 3010

DADOS FINANCEIROS (ACUMULADO 2008 - 2011)						
ÓRGÃO RESPONSÁVEL	UNIDADE ORÇAMENTÁRIA	SEGMENTO	REGIÃO	O.G.E.	DEMAIS FONTES	TOTAL GERAL
PM	2902 - PM	NENHUM SEGMENTO	A Regionalizar	312.000,00	0,00	312.000,00
			TOTAL DA UNIDADE	312.000,00	0,00	312.000,00
AGR	5702 - AGR	NENHUM SEGMENTO	A Regionalizar	924.000,00	0,00	924.000,00
			TOTAL DA UNIDADE	924.000,00	0,00	924.000,00
CBM	2903 - CBM	NENHUM SEGMENTO	A Regionalizar	14.000,00	0,00	14.000,00
			TOTAL DA UNIDADE	14.000,00	0,00	14.000,00
OGE	1105 - OGE	NENHUM SEGMENTO	A Regionalizar	67.000,00	0,00	67.000,00
			TOTAL DA UNIDADE	67.000,00	0,00	67.000,00
PGE	1401 - GABPGE	NENHUM SEGMENTO	A Regionalizar	44.000,00	0,00	44.000,00
			TOTAL DA UNIDADE	44.000,00	0,00	44.000,00
SEC	2101 - GAB-SEC	NENHUM SEGMENTO	A Regionalizar	40.000,00	0,00	40.000,00
			TOTAL DA UNIDADE	40.000,00	0,00	40.000,00
SEE	2201 - GAB-EDUCACAO	NENHUM SEGMENTO	A Regionalizar	2.248.000,00	0,00	2.248.000,00
			TOTAL DA UNIDADE	2.248.000,00	0,00	2.248.000,00
SES	2850 - FUNESA	NENHUM SEGMENTO	A Regionalizar	1.264.000,00	0,00	1.264.000,00
			TOTAL DA UNIDADE	1.264.000,00	0,00	1.264.000,00
SET	1501 - GAB-SET	NENHUM SEGMENTO	A Regionalizar	732.000,00	0,00	732.000,00
			TOTAL DA UNIDADE	732.000,00	0,00	732.000,00
SGG	1701 - GAB-SGG	NENHUM SEGMENTO	TOTAL DA UNIDADE			



788

DADOS FINANCEIROS (ACUMULADO 2008 - 2011)						
ÓRGÃO RESPONSÁVEL	UNIDADE ORÇAMENTÁRIA	SEGMENTO	REGIÃO	O.G.E.	DEMAIS FONTES	TOTAL GERAL
			A Regionalizar	816.000,00	0,00	816.000,00
			TOTAL DA UNIDADE	816.000,00	0,00	816.000,00
SIC	2401 - GAB-SIC	NENHUM SEGMENTO	A Regionalizar	392.000,00	0,00	392.000,00
			TOTAL DA UNIDADE	392.000,00	0,00	392.000,00
SSP	2901 - GAB-SSP	NENHUM SEGMENTO	A Regionalizar	1.887.000,00	0,00	1.887.000,00
			TOTAL DA UNIDADE	1.887.000,00	0,00	1.887.000,00
AGDI	5402 - AGDI	NENHUM SEGMENTO	A Regionalizar	72.000,00	0,00	72.000,00
			TOTAL DA UNIDADE	72.000,00	0,00	72.000,00
AGDR	5701 - AGDR	NENHUM SEGMENTO	A Regionalizar	72.000,00	0,00	72.000,00
			TOTAL DA UNIDADE	72.000,00	0,00	72.000,00
AGMA	5601 - AGMA	NENHUM SEGMENTO	A Regionalizar	40.000,00	0,00	40.000,00
			TOTAL DA UNIDADE	40.000,00	0,00	40.000,00
DGPC	2904 - DGPC	NENHUM SEGMENTO	A Regionalizar	788.000,00	0,00	788.000,00
			TOTAL DA UNIDADE	788.000,00	0,00	788.000,00
FUEG	6001 - FUEG	NENHUM SEGMENTO	A Regionalizar	7.189.000,00	0,00	7.189.000,00
			TOTAL DA UNIDADE	7.189.000,00	0,00	7.189.000,00
SGAI	1901 - GAB-SGAI	NENHUM SEGMENTO	Região Metropolitana de Goiânia	174.000,00	0,00	174.000,00
			TOTAL DA UNIDADE	174.000,00	0,00	174.000,00
AGANP	5302 - AGANP	NENHUM SEGMENTO	A Regionalizar	11.692.000,00	0,00	11.692.000,00
			TOTAL DA UNIDADE	11.692.000,00	0,00	11.692.000,00
FAPEG	6002 - FAPEG	NENHUM SEGMENTO	A Regionalizar	40.000,00	0,00	40.000,00
			TOTAL DA UNIDADE	40.000,00	0,00	40.000,00
JUCEG	5401 - JUCEG	NENHUM SEGMENTO	A Regionalizar	120.000,00	0,00	120.000,00
			TOTAL DA UNIDADE	120.000,00	0,00	120.000,00



789

DADOS FINANCEIROS (ACUMULADO 2008 - 2011)						
ÓRGÃO RESPONSÁVEL	UNIDADE ORÇAMENTÁRIA	SEGMENTO	REGIÃO	O.G.E.	DEMAIS FONTES	TOTAL GERAL
SEFAZ	2301 - GAB-SEFAZ	NENHUM SEGMENTO	A Regionalizar	4.000,00	0,00	4.000,00
			TOTAL DA UNIDADE	4.000,00	0,00	4.000,00
SEJUS	3201 - GAB-SEJUS	NENHUM SEGMENTO	A Regionalizar	529.000,00	0,00	529.000,00
			TOTAL DA UNIDADE	529.000,00	0,00	529.000,00
AGECOM	4701 - AGECOM	NENHUM SEGMENTO	A Regionalizar	1.084.000,00	0,00	1.084.000,00
			TOTAL DA UNIDADE	1.084.000,00	0,00	1.084.000,00
AGEPEL	4702 - AGEPEL	NENHUM SEGMENTO	A Regionalizar	1.084.000,00	0,00	1.084.000,00
			TOTAL DA UNIDADE	1.084.000,00	0,00	1.084.000,00
AGETOP	5501 - AGETOP	NENHUM SEGMENTO	A Regionalizar	2.312.000,00	0,00	2.312.000,00
			TOTAL DA UNIDADE	2.312.000,00	0,00	2.312.000,00
AGETUR	5403 - AGETUR	NENHUM SEGMENTO	A Regionalizar	84.000,00	0,00	84.000,00
			TOTAL DA UNIDADE	84.000,00	0,00	84.000,00
DETRAN	5901 - DETRAN	NENHUM SEGMENTO	A Regionalizar	248.000,00	0,00	248.000,00
			TOTAL DA UNIDADE	248.000,00	0,00	248.000,00
FUNESP	2950 - FUNESP	NENHUM SEGMENTO	A Regionalizar	126.000,00	0,00	126.000,00
			TOTAL DA UNIDADE	126.000,00	0,00	126.000,00
GECONI	1102 - GECONI	NENHUM SEGMENTO	A Regionalizar	72.000,00	0,00	72.000,00
			TOTAL DA UNIDADE	72.000,00	0,00	72.000,00
IPASGO	5301 - IPASGO	NENHUM SEGMENTO	A Regionalizar	772.000,00	0,00	772.000,00
			TOTAL DA UNIDADE	772.000,00	0,00	772.000,00
SEAGRO	2001 - GAB-SEAGRO	NENHUM SEGMENTO	Região Metropolitana de Goiânia	36.000,00	0,00	36.000,00
			TOTAL DA UNIDADE	36.000,00	0,00	36.000,00
SECTEC	3001 - GABS	NENHUM SEGMENTO	A Regionalizar	76.000,00	0,00	76.000,00
			TOTAL DA UNIDADE	76.000,00	0,00	76.000,00

790

DADOS FINANCEIROS (ACUMULADO 2008 - 2011)						
ÓRGÃO RESPONSÁVEL	UNIDADE ORÇAMENTÁRIA	SEGMENTO	REGIÃO	O.G.E.	DEMAIS FONTES	TOTAL GERAL
SEMARH	2601 - GAB-SEMARH	NENHUM SEGMENTO	A Regionalizar	12.000,00	0,00	12.000,00
			TOTAL DA UNIDADE	12.000,00	0,00	12.000,00
SEPLAN	2701 - GAB-SEPLAN	NENHUM SEGMENTO	A Regionalizar	190.000,00	0,00	190.000,00
			TOTAL DA UNIDADE	190.000,00	0,00	190.000,00
CIDADES	1801 - GAB_SECID	NENHUM SEGMENTO	A Regionalizar	364.000,00	0,00	364.000,00
			TOTAL DA UNIDADE	364.000,00	0,00	364.000,00
ENTORNO	3101 - GAB-ENTORNO	NENHUM SEGMENTO	A Regionalizar	12.000,00	0,00	12.000,00
			TOTAL DA UNIDADE	12.000,00	0,00	12.000,00
SECOMEX	1601 - GAB-SECOMEX	NENHUM SEGMENTO	A Regionalizar	28.000,00	0,00	28.000,00
			TOTAL DA UNIDADE	28.000,00	0,00	28.000,00
SEINFRA	2501 - GAB-SEINFRA	NENHUM SEGMENTO	A Regionalizar	336.000,00	0,00	336.000,00
			TOTAL DA UNIDADE	336.000,00	0,00	336.000,00
VICEGOV	1301 - GAB. VICE	NENHUM SEGMENTO	A Regionalizar	144.000,00	0,00	144.000,00
			TOTAL DA UNIDADE	144.000,00	0,00	144.000,00
GABCIVIL	1104 - GABCIVIL	NENHUM SEGMENTO	A Regionalizar	9.000,00	0,00	9.000,00
			TOTAL DA UNIDADE	9.000,00	0,00	9.000,00
AGRODEFESA	5003 - AGRODEFESA	NENHUM SEGMENTO	A Regionalizar	40.000,00	4.000,00	44.000,00
			TOTAL DA UNIDADE	40.000,00	4.000,00	44.000,00
AGENCIARURAL	5001 - AGENCIARURAL	NENHUM SEGMENTO	A Regionalizar	1.780.000,00	0,00	1.780.000,00
			TOTAL DA UNIDADE	1.780.000,00	0,00	1.780.000,00
GAB. MILITAR	1103 - GAB. MILITAR	NENHUM SEGMENTO	A Regionalizar	32.000,00	0,00	32.000,00
			TOTAL DA UNIDADE	32.000,00	0,00	32.000,00
GOVERNADORIA	1101 - GAB-GOVERNADORIA	NENHUM SEGMENTO	A Regionalizar	144.000,00	0,00	144.000,00
			TOTAL DA UNIDADE	144.000,00	0,00	144.000,00



791

DADOS FINANCEIROS (ACUMULADO 2008 - 2011)

ÓRGÃO RESPONSÁVEL	UNIDADE ORÇAMENTÁRIA	SEGMENTO	REGIÃO	O.G.E.	DEMAIS FONTES	TOTAL GERAL
TOTAL DA AÇÃO				38.445.000,00	4.000,00	38.449.000,00

DADOS FÍSICOS (ACUMULADO 2008 - 2011)

ÓRGÃO RESPONSÁVEL	UNIDADE ORÇAMENTÁRIA	SEGMENTO	PRODUTO	REGIÃO	TOTAL GERAL
GOVERNADORIA	1101 - GAB-GOVERNADORIA	NENHUM SEGMENTO	AÇÃO REALIZADA / UNIDADE	A Regionalizar	1,00
TOTAL DA UNIDADE					1,00
GECONI	1102 - GECONI			A Regionalizar	1,00
TOTAL DA UNIDADE					1,00
GAB. MILITAR	1103 - GAB. MILITAR			A Regionalizar	1,00
TOTAL DA UNIDADE					1,00
GABCIVIL	1104 - GABCIVIL			A Regionalizar	1,00
TOTAL DA UNIDADE					1,00
OGE	1105 - OGE			A Regionalizar	1,00
TOTAL DA UNIDADE					1,00
VICEGOV	1301 - GAB. VICE			A Regionalizar	1,00
TOTAL DA UNIDADE					1,00
PGE	1401 - GABPGE			A Regionalizar	1,00
TOTAL DA UNIDADE					1,00
SET	1501 - GAB-SET			A Regionalizar	1,00
TOTAL DA UNIDADE					1,00
SECOMEX	1601 - GAB-SECOMEX			A Regionalizar	1,00
TOTAL DA UNIDADE					1,00
SGG	1701 - GAB-SGG			A Regionalizar	1,00
TOTAL DA UNIDADE					1,00



792

DADOS FÍSICOS (ACUMULADO 2008 - 2011)					
ÓRGÃO RESPONSÁVEL	UNIDADE ORÇAMENTÁRIA	SEGMENTO	PRODUTO	REGIÃO	TOTAL GERAL
CIDADES	1801 - GAB_SECID			A Regionalizar	1,00
TOTAL DA UNIDADE					1,00
SGAI	1901 - GAB-SGAI			Região Metropolitana de Goiânia	1,00
TOTAL DA UNIDADE					1,00
SEAGRO	2001 - GAB-SEAGRO			Região Metropolitana de Goiânia	1,00
TOTAL DA UNIDADE					1,00
SEC	2101 - GAB-SEC			A Regionalizar	1,00
TOTAL DA UNIDADE					1,00
SEE	2201 - GAB-EDUCACAO			A Regionalizar	1,00
TOTAL DA UNIDADE					1,00
SEFAZ	2301 - GAB-SEFAZ			A Regionalizar	1,00
TOTAL DA UNIDADE					1,00
SIC	2401 - GAB-SIC			A Regionalizar	1,00
TOTAL DA UNIDADE					1,00
SEINFRA	2501 - GAB-SEINFRA			A Regionalizar	1,00
TOTAL DA UNIDADE					1,00
SEMARH	2601 - GAB-SEMARH			A Regionalizar	1,00
TOTAL DA UNIDADE					1,00
SEPLAN	2701 - GAB-SEPLAN			A Regionalizar	1,00
TOTAL DA UNIDADE					1,00
SES	2850 - FUNESA			A Regionalizar	1,00
TOTAL DA UNIDADE					1,00
SSP	2901 - GAB-SSP			A Regionalizar	1,00
TOTAL DA UNIDADE					1,00
PM	2902 - PM			A Regionalizar	1,00



793

DADOS FÍSICOS (ACUMULADO 2008 - 2011)					
ÓRGÃO RESPONSÁVEL	UNIDADE ORÇAMENTÁRIA	SEGMENTO	PRODUTO	REGIÃO	TOTAL GERAL
				TOTAL DA UNIDADE	1,00
CBM	2903 - CBM			A Regionalizar	1,00
				TOTAL DA UNIDADE	1,00
DGPC	2904 - DGPC			A Regionalizar	1,00
				TOTAL DA UNIDADE	1,00
FUNESP	2950 - FUNESP			A Regionalizar	1,00
				TOTAL DA UNIDADE	1,00
SECTEC	3001 - GABS			A Regionalizar	1,00
				TOTAL DA UNIDADE	1,00
ENTORNO	3101 - GAB-ENTORNO			A Regionalizar	1,00
				TOTAL DA UNIDADE	1,00
SEJUS	3201 - GAB-SEJUS			A Regionalizar	1,00
				TOTAL DA UNIDADE	1,00
AGECOM	4701 - AGECOM			A Regionalizar	1,00
				TOTAL DA UNIDADE	1,00
AGEPEL	4702 - AGEPEL			A Regionalizar	1,00
				TOTAL DA UNIDADE	1,00
AGENCIARURAL	5001 - AGENCIARURAL			A Regionalizar	1,00
				TOTAL DA UNIDADE	1,00
AGRODEFESA	5003 - AGRODEFESA			A Regionalizar	1,00
				TOTAL DA UNIDADE	1,00
IPASGO	5301 - IPASGO			A Regionalizar	1,00
				TOTAL DA UNIDADE	1,00
AGANP	5302 - AGANP			A Regionalizar	1,00
				TOTAL DA UNIDADE	1,00



794

DADOS FÍSICOS (ACUMULADO 2008 - 2011)					
ÓRGÃO RESPONSÁVEL	UNIDADE ORÇAMENTÁRIA	SEGMENTO	PRODUTO	REGIÃO	TOTAL GERAL
JUCEG	5401 - JUCEG			A Regionalizar	1,00
TOTAL DA UNIDADE					1,00
AGDI	5402 - AGDI			A Regionalizar	1,00
TOTAL DA UNIDADE					1,00
AGETUR	5403 - AGETUR			A Regionalizar	1,00
TOTAL DA UNIDADE					1,00
AGETOP	5501 - AGETOP			A Regionalizar	1,00
TOTAL DA UNIDADE					1,00
AGMA	5601 - AGMA			A Regionalizar	1,00
TOTAL DA UNIDADE					1,00
AGDR	5701 - AGDR			A Regionalizar	1,00
TOTAL DA UNIDADE					1,00
AGR	5702 - AGR			A Regionalizar	1,00
TOTAL DA UNIDADE					1,00
DETRAN	5901 - DETRAN			A Regionalizar	1,00
TOTAL DA UNIDADE					1,00
FUEG	6001 - FUEG		ADEQUAÇÃO REALIZADA / UNIDADE	A Regionalizar	1,00
TOTAL DA UNIDADE					1,00
FAPEG	6002 - FAPEG		AÇÃO REALIZADA / UNIDADE	A Regionalizar	1,00
TOTAL DA UNIDADE					1,00
TOTAL DA AÇÃO					45,00

AÇÃO 2859 - IMPLEMENTAÇÃO DO PROGRAMA SAÚDE NO SERVIÇO PÚBLICO

PROGRAMA: PROGRAMA DE VALORIZAÇÃO E GESTÃO DE RECURSOS HUMANOS

COD: 3010



795

DADOS FINANCEIROS (ACUMULADO 2008 - 2011)						
ÓRGÃO RESPONSÁVEL	UNIDADE ORÇAMENTÁRIA	SEGMENTO	REGIÃO	O.G.E.	DEMAIS FONTES	TOTAL GERAL
PM	2902 - PM	NENHUM SEGMENTO	A Regionalizar	1.800.000,00	0,00	1.800.000,00
			TOTAL DA UNIDADE	1.800.000,00	0,00	1.800.000,00
AGR	5702 - AGR	NENHUM SEGMENTO	A Regionalizar	920.000,00	0,00	920.000,00
			TOTAL DA UNIDADE	920.000,00	0,00	920.000,00
CBM	2903 - CBM	NENHUM SEGMENTO	A Regionalizar	20.000,00	0,00	20.000,00
			TOTAL DA UNIDADE	20.000,00	0,00	20.000,00
OGE	1105 - OGE	NENHUM SEGMENTO	A Regionalizar	4.000,00	0,00	4.000,00
			TOTAL DA UNIDADE	4.000,00	0,00	4.000,00
SEC	2101 - GAB-SEC	NENHUM SEGMENTO	A Regionalizar	80.000,00	0,00	80.000,00
			TOTAL DA UNIDADE	80.000,00	0,00	80.000,00
SES	2850 - FUNESA	NENHUM SEGMENTO	A Regionalizar	196.000,00	0,00	196.000,00
			TOTAL DA UNIDADE	196.000,00	0,00	196.000,00
SET	1501 - GAB-SET	NENHUM SEGMENTO	A Regionalizar	4.000,00	0,00	4.000,00
			TOTAL DA UNIDADE	4.000,00	0,00	4.000,00
SGG	1701 - GAB-SGG	NENHUM SEGMENTO	A Regionalizar	4.000,00	0,00	4.000,00
			TOTAL DA UNIDADE	4.000,00	0,00	4.000,00
SIC	2401 - GAB-SIC	NENHUM SEGMENTO	A Regionalizar	4.000,00	0,00	4.000,00
			TOTAL DA UNIDADE	4.000,00	0,00	4.000,00
SSP	2901 - GAB-SSP	NENHUM SEGMENTO	A Regionalizar	1.343.000,00	0,00	1.343.000,00
			TOTAL DA UNIDADE	1.343.000,00	0,00	1.343.000,00
SSP	2950 - FUNESP	NENHUM SEGMENTO	A Regionalizar	1.270.000,00	0,00	1.270.000,00
			TOTAL DA UNIDADE	1.270.000,00	0,00	1.270.000,00
AGDI	5402 - AGDI	NENHUM SEGMENTO	A Regionalizar	16.000,00	0,00	16.000,00
			TOTAL DA UNIDADE	16.000,00	0,00	16.000,00

796

DADOS FINANCEIROS (ACUMULADO 2008 - 2011)						
ÓRGÃO RESPONSÁVEL	UNIDADE ORÇAMENTÁRIA	SEGMENTO	REGIÃO	O.G.E.	DEMAIS FONTES	TOTAL GERAL
AGDR	5701 - AGDR	NENHUM SEGMENTO	A Regionalizar	4.000,00	0,00	4.000,00
			TOTAL DA UNIDADE	4.000,00	0,00	4.000,00
DGPC	2904 - DGPC	NENHUM SEGMENTO	A Regionalizar	40.000,00	0,00	40.000,00
			TOTAL DA UNIDADE	40.000,00	0,00	40.000,00
FUEG	6001 - FUEG	NENHUM SEGMENTO	A Regionalizar	222.000,00	0,00	222.000,00
			TOTAL DA UNIDADE	222.000,00	0,00	222.000,00
SGAI	1901 - GAB-SGAI	NENHUM SEGMENTO	Região Metropolitana de Goiânia	117.000,00	0,00	117.000,00
			TOTAL DA UNIDADE	117.000,00	0,00	117.000,00
AGANP	5302 - AGANP	NENHUM SEGMENTO	A Regionalizar	1.240.000,00	0,00	1.240.000,00
			TOTAL DA UNIDADE	1.240.000,00	0,00	1.240.000,00
FAPEG	6002 - FAPEG	NENHUM SEGMENTO	A Regionalizar	4.000,00	0,00	4.000,00
			TOTAL DA UNIDADE	4.000,00	0,00	4.000,00
JUCEG	5401 - JUCEG	NENHUM SEGMENTO	A Regionalizar	40.000,00	0,00	40.000,00
			TOTAL DA UNIDADE	40.000,00	0,00	40.000,00
SEFAZ	2301 - GAB-SEFAZ	NENHUM SEGMENTO	A Regionalizar	4.000,00	0,00	4.000,00
			TOTAL DA UNIDADE	4.000,00	0,00	4.000,00
SEJUS	3201 - GAB-SEJUS	NENHUM SEGMENTO	A Regionalizar	68.000,00	0,00	68.000,00
			TOTAL DA UNIDADE	68.000,00	0,00	68.000,00
AGECOM	4701 - AGECOM	NENHUM SEGMENTO	A Regionalizar	290.000,00	0,00	290.000,00
			TOTAL DA UNIDADE	290.000,00	0,00	290.000,00
AGEPEL	4702 - AGEPEL	NENHUM SEGMENTO	A Regionalizar	702.000,00	0,00	702.000,00
			TOTAL DA UNIDADE	702.000,00	0,00	702.000,00
DETRAN	5901 - DETRAN	NENHUM SEGMENTO	A Regionalizar	3.054.000,00	0,00	3.054.000,00
			TOTAL DA UNIDADE	3.054.000,00	0,00	3.054.000,00



797

DADOS FINANCEIROS (ACUMULADO 2008 - 2011)						
ÓRGÃO RESPONSÁVEL	UNIDADE ORÇAMENTÁRIA	SEGMENTO	REGIÃO	O.G.E.	DEMAIS FONTES	TOTAL GERAL
IPASGO	5301 - IPASGO	NENHUM SEGMENTO	A Regionalizar	80.000,00	0,00	80.000,00
			TOTAL DA UNIDADE	80.000,00	0,00	80.000,00
SEMARH	2601 - GAB-SEMARH	NENHUM SEGMENTO	A Regionalizar	19.000,00	0,00	19.000,00
			TOTAL DA UNIDADE	19.000,00	0,00	19.000,00
SEMARH	2650 - FEMA	NENHUM SEGMENTO	A Regionalizar	26.000,00	0,00	26.000,00
			TOTAL DA UNIDADE	26.000,00	0,00	26.000,00
SEPLAN	2701 - GAB-SEPLAN	NENHUM SEGMENTO	A Regionalizar	4.000,00	0,00	4.000,00
			TOTAL DA UNIDADE	4.000,00	0,00	4.000,00
CIDADES	1801 - GAB_SECID	NENHUM SEGMENTO	A Regionalizar	7.000,00	0,00	7.000,00
			TOTAL DA UNIDADE	7.000,00	0,00	7.000,00
ENTORNO	3101 - GAB-ENTORNO	NENHUM SEGMENTO	A Regionalizar	4.000,00	0,00	4.000,00
			TOTAL DA UNIDADE	4.000,00	0,00	4.000,00
SECOMEX	1601 - GAB-SECOMEX	NENHUM SEGMENTO	A Regionalizar	20.000,00	0,00	20.000,00
			TOTAL DA UNIDADE	20.000,00	0,00	20.000,00
SEINFRA	2501 - GAB-SEINFRA	NENHUM SEGMENTO	A Regionalizar	4.000,00	0,00	4.000,00
			TOTAL DA UNIDADE	4.000,00	0,00	4.000,00
GABCIVIL	1104 - GABCIVIL	NENHUM SEGMENTO	A Regionalizar	8.000,00	0,00	8.000,00
			TOTAL DA UNIDADE	8.000,00	0,00	8.000,00
AGRODEFESA	5003 - AGRODEFESA	NENHUM SEGMENTO	A Regionalizar	48.000,00	0,00	48.000,00
			TOTAL DA UNIDADE	48.000,00	0,00	48.000,00
AGENCIARURAL	5001 - AGENCIARURAL	NENHUM SEGMENTO	A Regionalizar	560.000,00	0,00	560.000,00
			TOTAL DA UNIDADE	560.000,00	0,00	560.000,00
GAB. MILITAR	1103 - GAB. MILITAR	NENHUM SEGMENTO	A Regionalizar	4.000,00	0,00	4.000,00
			TOTAL DA UNIDADE	4.000,00	0,00	4.000,00



798

DADOS FINANCEIROS (ACUMULADO 2008 - 2011)						
ÓRGÃO RESPONSÁVEL	UNIDADE ORÇAMENTÁRIA	SEGMENTO	REGIÃO	O.G.E.	DEMAIS FONTES	TOTAL GERAL
GOVERNADORIA	1101 - GAB-GOVERNADORIA	NENHUM SEGMENTO	A Regionalizar	16.000,00	0,00	16.000,00
TOTAL DA UNIDADE				16.000,00	0,00	16.000,00
TOTAL DA AÇÃO				12.246.000,00	0,00	12.246.000,00

DADOS FÍSICOS (ACUMULADO 2008 - 2011)					
ÓRGÃO RESPONSÁVEL	UNIDADE ORÇAMENTÁRIA	SEGMENTO	PRODUTO	REGIÃO	TOTAL GERAL
GOVERNADORIA	1101 - GAB-GOVERNADORIA	NENHUM SEGMENTO	AÇÃO IMPLANTADA / UNIDADE	A Regionalizar	1,00
TOTAL DA UNIDADE					1,00
GAB. MILITAR	1103 - GAB. MILITAR			A Regionalizar	1,00
TOTAL DA UNIDADE					1,00
GABCIVIL	1104 - GABCIVIL			A Regionalizar	1,00
TOTAL DA UNIDADE					1,00
OGE	1105 - OGE			A Regionalizar	1,00
TOTAL DA UNIDADE					1,00
SET	1501 - GAB-SET			A Regionalizar	1,00
TOTAL DA UNIDADE					1,00
SECOMEX	1601 - GAB-SECOMEX			A Regionalizar	1,00
TOTAL DA UNIDADE					1,00
SGG	1701 - GAB-SGG			A Regionalizar	1,00
TOTAL DA UNIDADE					1,00
CIDADES	1801 - GAB_SECID			A Regionalizar	1,00
TOTAL DA UNIDADE					1,00
SGAI	1901 - GAB-SGAI			Região Metropolitana de Goiânia	1,00
TOTAL DA UNIDADE					1,00



799

DADOS FÍSICOS (ACUMULADO 2008 - 2011)					
ÓRGÃO RESPONSÁVEL	UNIDADE ORÇAMENTÁRIA	SEGMENTO	PRODUTO	REGIÃO	TOTAL GERAL
SEC	2101 - GAB-SEC			A Regionalizar	1,00
TOTAL DA UNIDADE					1,00
SEFAZ	2301 - GAB-SEFAZ			A Regionalizar	1,00
TOTAL DA UNIDADE					1,00
SIC	2401 - GAB-SIC			A Regionalizar	1,00
TOTAL DA UNIDADE					1,00
SEINFRA	2501 - GAB-SEINFRA			A Regionalizar	1,00
TOTAL DA UNIDADE					1,00
SEMARH	2601 - GAB-SEMARH			A Regionalizar	1,00
TOTAL DA UNIDADE					1,00
	2650 - FEMA			A Regionalizar	1,00
TOTAL DA UNIDADE					1,00
SEPLAN	2701 - GAB-SEPLAN			A Regionalizar	1,00
TOTAL DA UNIDADE					1,00
SES	2850 - FUNESA			A Regionalizar	1,00
TOTAL DA UNIDADE					1,00
SSP	2901 - GAB-SSP			A Regionalizar	1,00
TOTAL DA UNIDADE					1,00
PM	2902 - PM			A Regionalizar	1,00
TOTAL DA UNIDADE					1,00
CBM	2903 - CBM			A Regionalizar	1,00
TOTAL DA UNIDADE					1,00
DGPC	2904 - DGPC			A Regionalizar	1,00
TOTAL DA UNIDADE					1,00
SSP	2950 - FUNESP			A Regionalizar	1,00



800

DADOS FÍSICOS (ACUMULADO 2008 - 2011)					
ÓRGÃO RESPONSÁVEL	UNIDADE ORÇAMENTÁRIA	SEGMENTO	PRODUTO	REGIÃO	TOTAL GERAL
TOTAL DA UNIDADE					1,00
ENTORNO	3101 - GAB-ENTORNO			A Regionalizar	1,00
TOTAL DA UNIDADE					1,00
SEJUS	3201 - GAB-SEJUS			A Regionalizar	1,00
TOTAL DA UNIDADE					1,00
AGECOM	4701 - AGECOM			A Regionalizar	1,00
TOTAL DA UNIDADE					1,00
AGEPEL	4702 - AGEPEL			A Regionalizar	1,00
TOTAL DA UNIDADE					1,00
AGENCIARURAL	5001 - AGENCIARURAL			A Regionalizar	1,00
TOTAL DA UNIDADE					1,00
AGRODEFESA	5003 - AGRODEFESA			A Regionalizar	1,00
TOTAL DA UNIDADE					1,00
IPASGO	5301 - IPASGO			A Regionalizar	1,00
TOTAL DA UNIDADE					1,00
AGANP	5302 - AGANP			A Regionalizar	1,00
TOTAL DA UNIDADE					1,00
JUCEG	5401 - JUCEG			A Regionalizar	1,00
TOTAL DA UNIDADE					1,00
AGDI	5402 - AGDI			A Regionalizar	1,00
TOTAL DA UNIDADE					1,00
AGDR	5701 - AGDR			A Regionalizar	1,00
TOTAL DA UNIDADE					1,00
AGR	5702 - AGR			A Regionalizar	1,00
TOTAL DA UNIDADE					1,00



801

DADOS FÍSICOS (ACUMULADO 2008 - 2011)					
ÓRGÃO RESPONSÁVEL	UNIDADE ORÇAMENTÁRIA	SEGMENTO	PRODUTO	REGIÃO	TOTAL GERAL
DETRAN	5901 - DETRAN			A Regionalizar	1,00
TOTAL DA UNIDADE					1,00
FUEG	6001 - FUEG			A Regionalizar	1,00
TOTAL DA UNIDADE					1,00
FAPEG	6002 - FAPEG			A Regionalizar	1,00
TOTAL DA UNIDADE					1,00
TOTAL DA AÇÃO					37,00

AÇÃO 2860 - ESTRUTURAÇÃO, MODERNIZAÇÃO E HUMANIZAÇÃO DOS SERVIÇOS MÉDICO-PERICIAIS PRESTADOS AOS SERVIDORES PÚBLICOS

PROGRAMA: PROGRAMA DE VALORIZAÇÃO E GESTÃO DE RECURSOS HUMANOS

COD: 3010

DADOS FINANCEIROS (ACUMULADO 2008 - 2011)						
ÓRGÃO RESPONSÁVEL	UNIDADE ORÇAMENTÁRIA	SEGMENTO	REGIÃO	O.G.E.	DEMAIS FONTES	TOTAL GERAL
AGANP	5302 - AGANP	NENHUM SEGMENTO	A Regionalizar	490.000,00	0,00	490.000,00
TOTAL DA UNIDADE				490.000,00	0,00	490.000,00
TOTAL DA AÇÃO				490.000,00	0,00	490.000,00

DADOS FÍSICOS (ACUMULADO 2008 - 2011)					
ÓRGÃO RESPONSÁVEL	UNIDADE ORÇAMENTÁRIA	SEGMENTO	PRODUTO	REGIÃO	TOTAL GERAL
AGANP	5302 - AGANP	NENHUM SEGMENTO	ESTRUTURAÇÃO REALIZADA / PERCENTUAL	A Regionalizar	100,00
TOTAL DA UNIDADE					100,00
TOTAL DA AÇÃO					100,00

AÇÃO 2861 - IMPLEMENTAÇÃO DO SISTEMA DE GESTÃO DE RECURSOS HUMANOS DO PODER EXECUTIVO

PROGRAMA: PROGRAMA DE VALORIZAÇÃO E GESTÃO DE RECURSOS HUMANOS

COD: 3010



802

DADOS FINANCEIROS (ACUMULADO 2008 - 2011)						
ÓRGÃO RESPONSÁVEL	UNIDADE ORÇAMENTÁRIA	SEGMENTO	REGIÃO	O.G.E.	DEMAIS FONTES	TOTAL GERAL
AGANP	5302 - AGANP	NENHUM SEGMENTO	A Regionalizar	2.800.000,00	0,00	2.800.000,00
TOTAL DA UNIDADE				2.800.000,00	0,00	2.800.000,00
TOTAL DA AÇÃO				2.800.000,00	0,00	2.800.000,00

DADOS FÍSICOS (ACUMULADO 2008 - 2011)					
ÓRGÃO RESPONSÁVEL	UNIDADE ORÇAMENTÁRIA	SEGMENTO	PRODUTO	REGIÃO	TOTAL GERAL
AGANP	5302 - AGANP	NENHUM SEGMENTO	SISTEMA IMPLANTADO / PERCENTUAL	A Regionalizar	100,00
TOTAL DA UNIDADE					100,00
TOTAL DA AÇÃO					100,00



**ESCOLA
DE GOVERNO**
DO ESTADO DE GOIÁS

PLANO PLURIANUAL - 2008 - 2011

803

Macro Objetivo: GOIÁS EXCELÊNCIA EM GESTÃO PÚBLICA

Estratégia Mobilizadora: CAPACITAÇÃO, GESTÃO DE COMPETÊNCIAS E VALORIZAÇÃO PROFISSIONAL

3308 - PROGRAMA DE EDUCAÇÃO CORPORATIVA DO ESTADO DE GOIÁS

ÓRGÃO GESTOR: AGANP - AGENCIA GOIANA DE ADMINISTRAÇÃO E NEGÓCIOS PÚBLICOS - AGANP

OBJETIVO: Contribuir para a modernização do estado, através do desenvolvimento de competências institucionais e pessoais do servidor público, da implementação da educação corporativa no estado de Goiás, além de aprimorar os processos de recrutamento e seleção de pessoal e as políticas de gestão de pessoas, visando aumentar a efetividade dos serviços prestados aos cidadãos.

PÚBLICO ALVO: Servidores públicos do Estado de Goiás.

DESCRIÇÃO

O Programa de Educação Corporativa do Estado de Goiás está fundamentado na estratégia de ampliação do capital intelectual do serviço público, garantindo o processo inteligente, contínuo e estruturado de aprendizagem, por meio de um sistema de desenvolvimento de pessoas pautado pela gestão por competências, servindo para o aprimoramento pessoal orientado para os objetivos estratégicos do Governo de Goiás. Assim, o programa promove a capacitação, valorização e qualificação técnica do profissionalismo público, pelas seguintes linhas de ação:

- I. Desenvolvimento de competências institucionais e pessoais;
- II. Implementação da Universidade Corporativa do Estado de Goiás;
- III. Recrutamento e seleção de servidores, através de concursos públicos; e
- IV. Desenvolvimento de metodologias para a gestão de pessoas.

Ademais, o programa permite a inserção do servidor na sociedade do conhecimento, oferecendo desde cursos de curta duração até pós-graduações lato sensu, estimulando a formação de agentes de transformação do serviço público, reforçando a certeza de que quanto mais capacitado, mais exigente passa a ser como cidadão e, portanto, melhores serviços presta à sociedade.

Os recursos financeiros são advindos do Fundo de Capacitação do Servidor Público (Decreto 5.324/2000), sendo contemplados os órgãos da Administração Direta, Autárquica e Fundacional que devem enviar, anualmente, o levantamento das necessidades de treinamento e desenvolvimento disponibilizado aos recursos humanos no sistema de capacitação.

Todas as atividades do programa são disponibilizadas no sítio da AGANP, no link da Escola de Governo.

DADOS FINANCEIROS

REGIÃO	2008		2009		2010		2011		TOTAL GERAL
	OGE	DEMAIS FONTES	OGE	DEMAIS FONTES	OGE	DEMAIS FONTES	OGE	DEMAIS FONTES	
Região Metropolitana de Goiânia	1.655.000,00	0,00	1.670.000,00	0,00	1.585.000,00	0,00	1.580.000,00	0,00	6.490.000,00
A Regionalizar	1.926.000,00	100.000,00	2.011.000,00	150.000,00	2.296.000,00	150.000,00	2.301.000,00	150.000,00	9.084.000,00
TOTAL GERAL	3.581.000,00	100.000,00	3.681.000,00	150.000,00	3.881.000,00	150.000,00	3.881.000,00	150.000,00	15.574.000,00

Macro Objetivo: GOIÁS EXCELÊNCIA EM GESTÃO PÚBLICA
Estratégia Mobilizadora: CAPACITAÇÃO, GESTÃO DE COMPETÊNCIAS E VALORIZAÇÃO PROFISSIONAL

804

AÇÃO 1244 - IMPLEMENTAÇÃO DA UNIVERSIDADE CORPORATIVA COMO REFERÊNCIA EM ADMINISTRAÇÃO PÚBLICA

PROGRAMA: PROGRAMA DE EDUCAÇÃO CORPORATIVA DO ESTADO DE GOIÁS

COD: 3308

DADOS FINANCEIROS (ACUMULADO 2008 - 2011)						
ÓRGÃO RESPONSÁVEL	UNIDADE ORÇAMENTÁRIA	SEGMENTO	REGIÃO	O.G.E.	DEMAIS FONTES	TOTAL GERAL
AGANP	5352 - FUNDO CAPACIT SERVIDOR	NENHUM SEGMENTO	A Regionalizar	1.354.000,00	0,00	1.354.000,00
TOTAL DA UNIDADE				1.354.000,00	0,00	1.354.000,00
TOTAL DA AÇÃO				1.354.000,00	0,00	1.354.000,00

DADOS FÍSICOS (ACUMULADO 2008 - 2011)					
ÓRGÃO RESPONSÁVEL	UNIDADE ORÇAMENTÁRIA	SEGMENTO	PRODUTO	REGIÃO	TOTAL GERAL
AGANP	5352 - FUNDO CAPACIT SERVIDOR	NENHUM SEGMENTO	METODOLOGIA IMPLEMENTADA / PERCENTUAL	A Regionalizar	100,00
TOTAL DA UNIDADE					100,00
TOTAL DA AÇÃO					100,00

AÇÃO 1246 - DESENVOLVIMENTO DE POLÍTICAS DE GESTÃO DE PESSOAS

PROGRAMA: PROGRAMA DE EDUCAÇÃO CORPORATIVA DO ESTADO DE GOIÁS

COD: 3308

DADOS FINANCEIROS (ACUMULADO 2008 - 2011)						
ÓRGÃO RESPONSÁVEL	UNIDADE ORÇAMENTÁRIA	SEGMENTO	REGIÃO	O.G.E.	DEMAIS FONTES	TOTAL GERAL
AGANP	5352 - FUNDO CAPACIT SERVIDOR	NENHUM SEGMENTO	A Regionalizar	5.194.000,00	0,00	5.194.000,00
TOTAL DA UNIDADE				5.194.000,00	0,00	5.194.000,00
TOTAL DA AÇÃO				5.194.000,00	0,00	5.194.000,00



805

DADOS FÍSICOS (ACUMULADO 2008 - 2011)					
ÓRGÃO RESPONSÁVEL	UNIDADE ORÇAMENTÁRIA	SEGMENTO	PRODUTO	REGIÃO	TOTAL GERAL
AGANP	5352 - FUNDO CAPACIT SERVIDOR	NENHUM SEGMENTO	METODOLOGIA IMPLEMENTADA / PERCENTUAL	A Regionalizar	100,00
TOTAL DA UNIDADE					100,00
TOTAL DA AÇÃO					100,00

AÇÃO 1247 - DESENVOLVIMENTO DE COMPETÊNCIAS PESSOAIS E INSTITUCIONAIS**PROGRAMA:** PROGRAMA DE EDUCAÇÃO CORPORATIVA DO ESTADO DE GOIÁS**COD:** 3308

DADOS FINANCEIROS (ACUMULADO 2008 - 2011)						
ÓRGÃO RESPONSÁVEL	UNIDADE ORÇAMENTÁRIA	SEGMENTO	REGIÃO	O.G.E.	DEMAIS FONTES	TOTAL GERAL
AGANP	5352 - FUNDO CAPACIT SERVIDOR	NENHUM SEGMENTO	Região Metropolitana de Goiânia	6.490.000,00	0,00	6.490.000,00
			A Regionalizar	630.000,00	550.000,00	1.180.000,00
TOTAL DA UNIDADE				7.120.000,00	550.000,00	7.670.000,00
TOTAL DA AÇÃO				7.120.000,00	550.000,00	7.670.000,00

DADOS FÍSICOS (ACUMULADO 2008 - 2011)					
ÓRGÃO RESPONSÁVEL	UNIDADE ORÇAMENTÁRIA	SEGMENTO	PRODUTO	REGIÃO	TOTAL GERAL
AGANP	5352 - FUNDO CAPACIT SERVIDOR	NENHUM SEGMENTO	ALUNO CAPACITADO / ALUNO	A Regionalizar	3100,00
				Região Metropolitana de Goiânia	40000,00
TOTAL DA UNIDADE					43.100,00
TOTAL DA AÇÃO					43.100,00


AÇÃO 2868 - REALIZAÇÃO OU SUPERVISÃO E CONTROLE DOS CONCURSOS PÚBLICOS DO PODER EXECUTIVO DO ESTADO**PROGRAMA:** PROGRAMA DE EDUCAÇÃO CORPORATIVA DO ESTADO DE GOIÁS**COD:** 3308




806


DADOS FINANCEIROS (ACUMULADO 2008 - 2011)						
ÓRGÃO RESPONSÁVEL	UNIDADE ORÇAMENTÁRIA	SEGMENTO	REGIÃO	O.G.E.	DEMAIS FONTES	TOTAL GERAL
AGANP	5352 - FUNDO CAPACIT SERVIDOR	NENHUM SEGMENTO	A Regionalizar	1.356.000,00	0,00	1.356.000,00
TOTAL DA UNIDADE				1.356.000,00	0,00	1.356.000,00
TOTAL DA AÇÃO				1.356.000,00	0,00	1.356.000,00

DADOS FÍSICOS (ACUMULADO 2008 - 2011)					
ÓRGÃO RESPONSÁVEL	UNIDADE ORÇAMENTÁRIA	SEGMENTO	PRODUTO	REGIÃO	TOTAL GERAL
AGANP	5352 - FUNDO CAPACIT SERVIDOR	NENHUM SEGMENTO	CONCURSO REALIZADO / PERCENTUAL	A Regionalizar	100,00
TOTAL DA UNIDADE					100,00
TOTAL DA AÇÃO					100,00





OUTROS PODERES E MINISTÉRIO
PÚBLICO





OUTROS PODERES E MINISTÉRIO PÚBLICO

- 1054 - Programa Identidade Legislativa: Responsabilidade Social
- 1890 - Programa Ministério Público a Casa do Cidadão
- 1893 - Programa Gestão e a Tecnologia do Conhecimento
- 1894 - Programa Transporte Seguro
- 1895 - Programa Modernização da Gestão do Ministério Público
- 1908 - Programa Ministério Público em Ação
- 3002 - Programa Controle e Fiscalização da Administração Pública Estadual
- 3001 - Programa Controle Externo Orientação e Fiscalização aos Municípios
- 1083 - Programa Reorganização e Modernização do Poder Judiciária





Identidade Legislativa = Responsabilidade Social

PLANO PLURIANUAL - 2008 - 2011

811

Macro Objetivo: OUTROS PODERES E MINISTÉRIO PÚBLICO

Estratégia Mobilizadora: OUTROS PODERES E MINISTÉRIO PÚBLICO

1054 - PROGRAMA IDENTIDADE LEGISLATIVA: RESPONSABILIDADE SOCIAL

ÓRGÃO GESTOR: AL - ASSEMBLÉIA LEGISLATIVA DO ESTADO DE GOIÁS

OBJETIVO: Propiciar através das legislações aprovadas uma melhor qualidade de vida à toda população goiana, resgatando a dignidade social e a cidadania plena.

PÚBLICO ALVO: Toda população goiana

DESCRIÇÃO

Em plena efervescência democrática, o Poder Legislativo desempenha papel fundamental na implementação de uma gestão pública dinâmica, atual, que possa transportar e vencer desafios, propiciando aos cidadãos, um crescimento sustentável, atacando os problemas da exclusão social, do desemprego, com melhoria na qualidade de vida e com o crescimento econômico. Cabe a este Parlamento, a proposição de projetos sociais, o exame das propostas encaminhadas pelo Governo, legitimando-as e fiscalizando-as, numa integração do Parlamentar e Legislativo, dentro dos Programas, Ações, Atividades e Projetos elaborados, tanto na reestruturação das comissões permanentes, como, também, nas transparências das ações legislativas, na ampliação da Rádio e TV Assembléia, na relevância da Escola do Legislativo, na Interiorização da Assembléia, no Parlamento Jovem, no Memorial da Assembléia, no FEMAL-GO - Fundo Especial de Modernização e Aprimoramento Funcional da Assembléia Legislativa do Estado de Goiás, como órgão, otimizando, assim, os recursos disponíveis das unidades administrativas, de uma forma transparente, democrática e sobretudo, ética.

DADOS FINANCEIROS

REGIÃO	2008		2009		2010		2011		TOTAL GERAL
	OGE	DEMAIS FONTES	OGE	DEMAIS FONTES	OGE	DEMAIS FONTES	OGE	DEMAIS FONTES	
Região Metropolitana de Goiânia	14.614.000,00	0,00	9.402.000,00	0,00	3.324.000,00	0,00	1.548.000,00	0,00	28.888.000,00
A Regionalizar	18.746.000,00	0,00	6.375.000,00	0,00	12.815.000,00	0,00	12.820.000,00	0,00	50.756.000,00
TOTAL GERAL	33.360.000,00	0,00	15.777.000,00	0,00	16.139.000,00	0,00	14.368.000,00	0,00	79.644.000,00

Macro Objetivo: OUTROS PODERES E MINISTÉRIO PÚBLICO
Estratégia Mobilizadora: OUTROS PODERES E MINISTÉRIO PÚBLICO

812

AÇÃO 1124 - CONSTRUÇÃO DE NOVA SEDE DA ASSEMBLÉIA LEGISLATIVA DO ESTADO DE GOIÁS**PROGRAMA:** PROGRAMA IDENTIDADE LEGISLATIVA: RESPONSABILIDADE SOCIAL**COD:** 1054

DADOS FINANCEIROS (ACUMULADO 2008 - 2011)						
ÓRGÃO RESPONSÁVEL	UNIDADE ORÇAMENTÁRIA	SEGMENTO	REGIÃO	O.G.E.	DEMAIS FONTES	TOTAL GERAL
AL	101 - GAB-AL	NENHUM SEGMENTO	Região Metropolitana de Goiânia	18.037.000,00	0,00	18.037.000,00
TOTAL DA UNIDADE				18.037.000,00	0,00	18.037.000,00
AL	150 - FEMAL-GO	NENHUM SEGMENTO	Região Metropolitana de Goiânia	1.000.000,00	0,00	1.000.000,00
TOTAL DA UNIDADE				1.000.000,00	0,00	1.000.000,00
TOTAL DA AÇÃO				19.037.000,00	0,00	19.037.000,00

DADOS FÍSICOS (ACUMULADO 2008 - 2011)					
ÓRGÃO RESPONSÁVEL	UNIDADE ORÇAMENTÁRIA	SEGMENTO	PRODUTO	REGIÃO	TOTAL GERAL
AL	101 - GAB-AL	NENHUM SEGMENTO	CONSTRUÇÃO REALIZADA / UNIDADE	Região Metropolitana de Goiânia	1,00
TOTAL DA UNIDADE					1,00
	150 - FEMAL-GO			Região Metropolitana de Goiânia	4,00
TOTAL DA UNIDADE					4,00
TOTAL DA AÇÃO					5,00

AÇÃO 1194 - UNIVERSIDADE DO PARLAMENTO**PROGRAMA:** PROGRAMA IDENTIDADE LEGISLATIVA: RESPONSABILIDADE SOCIAL**COD:** 1054

DADOS FINANCEIROS (ACUMULADO 2008 - 2011)						
ÓRGÃO RESPONSÁVEL	UNIDADE ORÇAMENTÁRIA	SEGMENTO	REGIÃO	O.G.E.	DEMAIS FONTES	TOTAL GERAL



813

DADOS FINANCEIROS (ACUMULADO 2008 - 2011)						
ÓRGÃO RESPONSÁVEL	UNIDADE ORÇAMENTÁRIA	SEGMENTO	REGIÃO	O.G.E.	DEMAIS FONTES	TOTAL GERAL
AL	101 - GAB-AL	NENHUM SEGMENTO	Região Metropolitana de Goiânia	930.000,00	0,00	930.000,00
TOTAL DA UNIDADE				930.000,00	0,00	930.000,00
AL	150 - FEMAL-GO	NENHUM SEGMENTO	Região Metropolitana de Goiânia	910.000,00	0,00	910.000,00
TOTAL DA UNIDADE				910.000,00	0,00	910.000,00
TOTAL DA AÇÃO				1.840.000,00	0,00	1.840.000,00

DADOS FÍSICOS (ACUMULADO 2008 - 2011)						
ÓRGÃO RESPONSÁVEL	UNIDADE ORÇAMENTÁRIA	SEGMENTO	PRODUTO	REGIÃO	TOTAL GERAL	
AL	101 - GAB-AL	NENHUM SEGMENTO	PESSOA CAPACITADA / PESSOA	Região Metropolitana de Goiânia	450,00	
TOTAL DA UNIDADE					450,00	
	150 - FEMAL-GO			Região Metropolitana de Goiânia	200,00	
TOTAL DA UNIDADE					200,00	
TOTAL DA AÇÃO					650,00	

AÇÃO 1204 - CONSTRUÇÃO, AMPLIAÇÃO E REFORMA

PROGRAMA: PROGRAMA IDENTIDADE LEGISLATIVA: RESPONSABILIDADE SOCIAL

COD: 1054

DADOS FINANCEIROS (ACUMULADO 2008 - 2011)						
ÓRGÃO RESPONSÁVEL	UNIDADE ORÇAMENTÁRIA	SEGMENTO	REGIÃO	O.G.E.	DEMAIS FONTES	TOTAL GERAL
AL	101 - GAB-AL	NENHUM SEGMENTO	Região Metropolitana de Goiânia	4.600.000,00	0,00	4.600.000,00
TOTAL DA UNIDADE				4.600.000,00	0,00	4.600.000,00
AL	150 - FEMAL-GO	NENHUM SEGMENTO	Região Metropolitana de Goiânia	800.000,00	0,00	800.000,00
TOTAL DA UNIDADE				800.000,00	0,00	800.000,00
TOTAL DA AÇÃO				5.400.000,00	0,00	5.400.000,00



814

DADOS FÍSICOS (ACUMULADO 2008 - 2011)					
ÓRGÃO RESPONSÁVEL	UNIDADE ORÇAMENTÁRIA	SEGMENTO	PRODUTO	REGIÃO	TOTAL GERAL
AL	101 - GAB-AL	NENHUM SEGMENTO	CONSTRUÇÃO REALIZADA / UNIDADE	Região Metropolitana de Goiânia	3,00
TOTAL DA UNIDADE					3,00
	150 - FEMAL-GO			Região Metropolitana de Goiânia	4,00
TOTAL DA UNIDADE					4,00
TOTAL DA AÇÃO					7,00

AÇÃO 2216 - INTEGRAÇÃO PARLAMENTAR E LEGISLATIVA**PROGRAMA:** PROGRAMA IDENTIDADE LEGISLATIVA: RESPONSABILIDADE SOCIAL**COD:** 1054

DADOS FINANCEIROS (ACUMULADO 2008 - 2011)						
ÓRGÃO RESPONSÁVEL	UNIDADE ORÇAMENTÁRIA	SEGMENTO	REGIÃO	O.G.E.	DEMAIS FONTES	TOTAL GERAL
AL	101 - GAB-AL	NENHUM SEGMENTO	A Regionalizar	615.000,00	0,00	615.000,00
TOTAL DA UNIDADE				615.000,00	0,00	615.000,00
AL	150 - FEMAL-GO	NENHUM SEGMENTO	A Regionalizar	860.000,00	0,00	860.000,00
TOTAL DA UNIDADE				860.000,00	0,00	860.000,00
TOTAL DA AÇÃO				1.475.000,00	0,00	1.475.000,00

DADOS FÍSICOS (ACUMULADO 2008 - 2011)					
ÓRGÃO RESPONSÁVEL	UNIDADE ORÇAMENTÁRIA	SEGMENTO	PRODUTO	REGIÃO	TOTAL GERAL
AL	101 - GAB-AL	NENHUM SEGMENTO	LEGISLAÇÃO APROVADA / PERCENTUAL	A Regionalizar	40,00
TOTAL DA UNIDADE					40,00
	150 - FEMAL-GO		LEGISLAÇÃO APROVADA / UNIDADE	A Regionalizar	40,00
TOTAL DA UNIDADE					40,00
TOTAL DA AÇÃO					80,00

AÇÃO 2217 - TRANSPARÊNCIA DAS AÇÕES LEGISLATIVAS

815

PROGRAMA: PROGRAMA IDENTIDADE LEGISLATIVA: RESPONSABILIDADE SOCIAL

COD: 1054

DADOS FINANCEIROS (ACUMULADO 2008 - 2011)						
ÓRGÃO RESPONSÁVEL	UNIDADE ORÇAMENTÁRIA	SEGMENTO	REGIÃO	O.G.E.	DEMAIS FONTES	TOTAL GERAL
AL	101 - GAB-AL	NENHUM SEGMENTO	A Regionalizar	39.230.000,00	0,00	39.230.000,00
TOTAL DA UNIDADE				39.230.000,00	0,00	39.230.000,00
TOTAL DA AÇÃO				39.230.000,00	0,00	39.230.000,00

DADOS FÍSICOS (ACUMULADO 2008 - 2011)					
ÓRGÃO RESPONSÁVEL	UNIDADE ORÇAMENTÁRIA	SEGMENTO	PRODUTO	REGIÃO	TOTAL GERAL
AL	101 - GAB-AL	NENHUM SEGMENTO	PESSOA BENEFICIADA / PESSOA	A Regionalizar	1784,00
TOTAL DA UNIDADE					1.784,00
TOTAL DA AÇÃO					1.784,00

AÇÃO 2338 - ASSEMBLÉIA DO FUTURO

PROGRAMA: PROGRAMA IDENTIDADE LEGISLATIVA: RESPONSABILIDADE SOCIAL

COD: 1054

DADOS FINANCEIROS (ACUMULADO 2008 - 2011)						
ÓRGÃO RESPONSÁVEL	UNIDADE ORÇAMENTÁRIA	SEGMENTO	REGIÃO	O.G.E.	DEMAIS FONTES	TOTAL GERAL
AL	101 - GAB-AL	NENHUM SEGMENTO	A Regionalizar	165.000,00	0,00	165.000,00
TOTAL DA UNIDADE				165.000,00	0,00	165.000,00
TOTAL DA AÇÃO				165.000,00	0,00	165.000,00

DADOS FÍSICOS (ACUMULADO 2008 - 2011)					
ÓRGÃO RESPONSÁVEL	UNIDADE ORÇAMENTÁRIA	SEGMENTO	PRODUTO	REGIÃO	TOTAL GERAL



816

DADOS FÍSICOS (ACUMULADO 2008 - 2011)					
ÓRGÃO RESPONSÁVEL	UNIDADE ORÇAMENTÁRIA	SEGMENTO	PRODUTO	REGIÃO	TOTAL GERAL
AL	101 - GAB-AL	NENHUM SEGMENTO	ALUNO DESPERTADO / ALUNO	A Regionalizar	800,00
TOTAL DA UNIDADE					800,00
TOTAL DA AÇÃO					800,00

AÇÃO 2352 - LEGISLATIVO DEMOCRÁTICO E POPULAR (LEGISPOP)**PROGRAMA:** PROGRAMA IDENTIDADE LEGISLATIVA: RESPONSABILIDADE SOCIAL**COD:** 1054

DADOS FINANCEIROS (ACUMULADO 2008 - 2011)						
ÓRGÃO RESPONSÁVEL	UNIDADE ORÇAMENTÁRIA	SEGMENTO	REGIÃO	O.G.E.	DEMAIS FONTES	TOTAL GERAL
AL	101 - GAB-AL	NENHUM SEGMENTO	A Regionalizar	2.420.000,00	0,00	2.420.000,00
TOTAL DA UNIDADE				2.420.000,00	0,00	2.420.000,00
TOTAL DA AÇÃO				2.420.000,00	0,00	2.420.000,00

DADOS FÍSICOS (ACUMULADO 2008 - 2011)					
ÓRGÃO RESPONSÁVEL	UNIDADE ORÇAMENTÁRIA	SEGMENTO	PRODUTO	REGIÃO	TOTAL GERAL
AL	101 - GAB-AL	NENHUM SEGMENTO	UNIDADE IMPLANTADA / UNIDADE	A Regionalizar	21,00
TOTAL DA UNIDADE					21,00
TOTAL DA AÇÃO					21,00

AÇÃO 2354 - INTERIORIZAÇÃO DA ASSEMBLÉIA LEGISLATIVA**PROGRAMA:** PROGRAMA IDENTIDADE LEGISLATIVA: RESPONSABILIDADE SOCIAL**COD:** 1054

DADOS FINANCEIROS (ACUMULADO 2008 - 2011)						
ÓRGÃO RESPONSÁVEL	UNIDADE ORÇAMENTÁRIA	SEGMENTO	REGIÃO	O.G.E.	DEMAIS FONTES	TOTAL GERAL



817

DADOS FINANCEIROS (ACUMULADO 2008 - 2011)						
ÓRGÃO RESPONSÁVEL	UNIDADE ORÇAMENTÁRIA	SEGMENTO	REGIÃO	O.G.E.	DEMAIS FONTES	TOTAL GERAL
AL	101 - GAB-AL	NENHUM SEGMENTO	A Regionalizar	1.041.000,00	0,00	1.041.000,00
TOTAL DA UNIDADE				1.041.000,00	0,00	1.041.000,00
TOTAL DA AÇÃO				1.041.000,00	0,00	1.041.000,00

DADOS FÍSICOS (ACUMULADO 2008 - 2011)					
ÓRGÃO RESPONSÁVEL	UNIDADE ORÇAMENTÁRIA	SEGMENTO	PRODUTO	REGIÃO	TOTAL GERAL
AL	101 - GAB-AL	NENHUM SEGMENTO	PESSOA INFORMADA / PESSOA	A Regionalizar	21,00
TOTAL DA UNIDADE					21,00
TOTAL DA AÇÃO					21,00

AÇÃO 2363 - MEMORIAL DA ASSEMBLÉIA LEGISLATIVA

PROGRAMA: PROGRAMA IDENTIDADE LEGISLATIVA: RESPONSABILIDADE SOCIAL

COD: 1054

DADOS FINANCEIROS (ACUMULADO 2008 - 2011)						
ÓRGÃO RESPONSÁVEL	UNIDADE ORÇAMENTÁRIA	SEGMENTO	REGIÃO	O.G.E.	DEMAIS FONTES	TOTAL GERAL
AL	101 - GAB-AL	NENHUM SEGMENTO	A Regionalizar	2.420.000,00	0,00	2.420.000,00
TOTAL DA UNIDADE				2.420.000,00	0,00	2.420.000,00
TOTAL DA AÇÃO				2.420.000,00	0,00	2.420.000,00

DADOS FÍSICOS (ACUMULADO 2008 - 2011)					
ÓRGÃO RESPONSÁVEL	UNIDADE ORÇAMENTÁRIA	SEGMENTO	PRODUTO	REGIÃO	TOTAL GERAL
AL	101 - GAB-AL	NENHUM SEGMENTO	PESSOA INFORMADA / PESSOA	A Regionalizar	40000,00
TOTAL DA UNIDADE					40.000,00
TOTAL DA AÇÃO					40.000,00

AÇÃO 2568 - VEICULAÇÃO E DIVULGAÇÃO DAS ATIVIDADES PARLAMENTARES

818

PROGRAMA: PROGRAMA IDENTIDADE LEGISLATIVA: RESPONSABILIDADE SOCIAL**COD:** 1054

DADOS FINANCEIROS (ACUMULADO 2008 - 2011)						
ÓRGÃO RESPONSÁVEL	UNIDADE ORÇAMENTÁRIA	SEGMENTO	REGIÃO	O.G.E.	DEMAIS FONTES	TOTAL GERAL
AL	101 - GAB-AL	NENHUM SEGMENTO	A Regionalizar	290.000,00	0,00	290.000,00
TOTAL DA UNIDADE				290.000,00	0,00	290.000,00
TOTAL DA AÇÃO				290.000,00	0,00	290.000,00

DADOS FÍSICOS (ACUMULADO 2008 - 2011)					
ÓRGÃO RESPONSÁVEL	UNIDADE ORÇAMENTÁRIA	SEGMENTO	PRODUTO	REGIÃO	TOTAL GERAL
AL	101 - GAB-AL	NENHUM SEGMENTO	PESSOA INFORMADA / PESSOA	A Regionalizar	4400000,00
TOTAL DA UNIDADE					4.400.000,00
TOTAL DA AÇÃO					4.400.000,00

AÇÃO 2569 - EXPANSÃO DA TV ASSEMBLÉIA E SUA ATUALIZAÇÃO TÉCNICA**PROGRAMA:** PROGRAMA IDENTIDADE LEGISLATIVA: RESPONSABILIDADE SOCIAL**COD:** 1054

DADOS FINANCEIROS (ACUMULADO 2008 - 2011)						
ÓRGÃO RESPONSÁVEL	UNIDADE ORÇAMENTÁRIA	SEGMENTO	REGIÃO	O.G.E.	DEMAIS FONTES	TOTAL GERAL
AL	101 - GAB-AL	NENHUM SEGMENTO	A Regionalizar	810.000,00	0,00	810.000,00
TOTAL DA UNIDADE				810.000,00	0,00	810.000,00
TOTAL DA AÇÃO				810.000,00	0,00	810.000,00

DADOS FÍSICOS (ACUMULADO 2008 - 2011)					
ÓRGÃO RESPONSÁVEL	UNIDADE ORÇAMENTÁRIA	SEGMENTO	PRODUTO	REGIÃO	TOTAL GERAL



819

DADOS FÍSICOS (ACUMULADO 2008 - 2011)					
ÓRGÃO RESPONSÁVEL	UNIDADE ORÇAMENTÁRIA	SEGMENTO	PRODUTO	REGIÃO	TOTAL GERAL
AL	101 - GAB-AL	NENHUM SEGMENTO	PESSOA INFORMADA / PESSOA	A Regionalizar	4000000,00
TOTAL DA UNIDADE					4.000.000,00
TOTAL DA AÇÃO					4.000.000,00

AÇÃO 2570 - INCENTIVO E PROMOÇÃO À CULTURA (ASSEMBLÉIA EM CENA/CONVÊNIOS)

PROGRAMA: PROGRAMA IDENTIDADE LEGISLATIVA: RESPONSABILIDADE SOCIAL

COD: 1054

DADOS FINANCEIROS (ACUMULADO 2008 - 2011)						
ÓRGÃO RESPONSÁVEL	UNIDADE ORÇAMENTÁRIA	SEGMENTO	REGIÃO	O.G.E.	DEMAIS FONTES	TOTAL GERAL
AL	101 - GAB-AL	NENHUM SEGMENTO	A Regionalizar	655.000,00	0,00	655.000,00
TOTAL DA UNIDADE				655.000,00	0,00	655.000,00
TOTAL DA AÇÃO				655.000,00	0,00	655.000,00

DADOS FÍSICOS (ACUMULADO 2008 - 2011)					
ÓRGÃO RESPONSÁVEL	UNIDADE ORÇAMENTÁRIA	SEGMENTO	PRODUTO	REGIÃO	TOTAL GERAL
AL	101 - GAB-AL	NENHUM SEGMENTO	PESSOA INFORMADA / PESSOA	A Regionalizar	192000,00
TOTAL DA UNIDADE					192.000,00
TOTAL DA AÇÃO					192.000,00

AÇÃO 2571 - IMPLANTAÇÃO DE ESTÁGIO REMUNERADO

PROGRAMA: PROGRAMA IDENTIDADE LEGISLATIVA: RESPONSABILIDADE SOCIAL

COD: 1054

DADOS FINANCEIROS (ACUMULADO 2008 - 2011)						
ÓRGÃO RESPONSÁVEL	UNIDADE ORÇAMENTÁRIA	SEGMENTO	REGIÃO	O.G.E.	DEMAIS FONTES	TOTAL GERAL



820

DADOS FINANCEIROS (ACUMULADO 2008 - 2011)						
ÓRGÃO RESPONSÁVEL	UNIDADE ORÇAMENTÁRIA	SEGMENTO	REGIÃO	O.G.E.	DEMAIS FONTES	TOTAL GERAL
AL	101 - GAB-AL	NENHUM SEGMENTO	Região Metropolitana de Goiânia	2.420.000,00	0,00	2.420.000,00
TOTAL DA UNIDADE				2.420.000,00	0,00	2.420.000,00
TOTAL DA AÇÃO				2.420.000,00	0,00	2.420.000,00

DADOS FÍSICOS (ACUMULADO 2008 - 2011)					
ÓRGÃO RESPONSÁVEL	UNIDADE ORÇAMENTÁRIA	SEGMENTO	PRODUTO	REGIÃO	TOTAL GERAL
AL	101 - GAB-AL	NENHUM SEGMENTO	PESSOA CAPACITADA / PESSOA	Região Metropolitana de Goiânia	800,00
TOTAL DA UNIDADE					800,00
TOTAL DA AÇÃO					800,00

AÇÃO 2572 - ASSEMBLÉIA ITINERANTE**PROGRAMA:** PROGRAMA IDENTIDADE LEGISLATIVA: RESPONSABILIDADE SOCIAL**COD:** 1054

DADOS FINANCEIROS (ACUMULADO 2008 - 2011)						
ÓRGÃO RESPONSÁVEL	UNIDADE ORÇAMENTÁRIA	SEGMENTO	REGIÃO	O.G.E.	DEMAIS FONTES	TOTAL GERAL
AL	101 - GAB-AL	NENHUM SEGMENTO	A Regionalizar	1.850.000,00	0,00	1.850.000,00
TOTAL DA UNIDADE				1.850.000,00	0,00	1.850.000,00
TOTAL DA AÇÃO				1.850.000,00	0,00	1.850.000,00

DADOS FÍSICOS (ACUMULADO 2008 - 2011)					
ÓRGÃO RESPONSÁVEL	UNIDADE ORÇAMENTÁRIA	SEGMENTO	PRODUTO	REGIÃO	TOTAL GERAL
AL	101 - GAB-AL	NENHUM SEGMENTO	PESSOA INFORMADA / PESSOA	A Regionalizar	1000000,00
TOTAL DA UNIDADE					1.000.000,00
TOTAL DA AÇÃO					1.000.000,00

AÇÃO 2606 - COLETA SELETIVA DE LIXO

821

PROGRAMA: PROGRAMA IDENTIDADE LEGISLATIVA: RESPONSABILIDADE SOCIAL

COD: 1054

DADOS FINANCEIROS (ACUMULADO 2008 - 2011)						
ÓRGÃO RESPONSÁVEL	UNIDADE ORÇAMENTÁRIA	SEGMENTO	REGIÃO	O.G.E.	DEMAIS FONTES	TOTAL GERAL
AL	101 - GAB-AL	NENHUM SEGMENTO	Região Metropolitana de Goiânia	191.000,00	0,00	191.000,00
TOTAL DA UNIDADE				191.000,00	0,00	191.000,00
TOTAL DA AÇÃO				191.000,00	0,00	191.000,00

DADOS FÍSICOS (ACUMULADO 2008 - 2011)					
ÓRGÃO RESPONSÁVEL	UNIDADE ORÇAMENTÁRIA	SEGMENTO	PRODUTO	REGIÃO	TOTAL GERAL
AL	101 - GAB-AL	NENHUM SEGMENTO	PARTICIPAÇÃO EM EVENTOS / PESSOA	Região Metropolitana de Goiânia	11900,00
TOTAL DA UNIDADE					11.900,00
TOTAL DA AÇÃO					11.900,00

AÇÃO 2916 - REDAÇÃO ESCOLAR E MONOGRAFIA UNIVERSITÁRIA

PROGRAMA: PROGRAMA IDENTIDADE LEGISLATIVA: RESPONSABILIDADE SOCIAL

COD: 1054

DADOS FINANCEIROS (ACUMULADO 2008 - 2011)						
ÓRGÃO RESPONSÁVEL	UNIDADE ORÇAMENTÁRIA	SEGMENTO	REGIÃO	O.G.E.	DEMAIS FONTES	TOTAL GERAL
GAB-AL	101 - GAB-AL	NENHUM SEGMENTO	A Regionalizar	400.000,00	0,00	400.000,00
TOTAL DA UNIDADE				400.000,00	0,00	400.000,00
TOTAL DA AÇÃO				400.000,00	0,00	400.000,00

DADOS FÍSICOS (ACUMULADO 2008 - 2011)					
ÓRGÃO RESPONSÁVEL	UNIDADE ORÇAMENTÁRIA	SEGMENTO	PRODUTO	REGIÃO	TOTAL GERAL



822

DADOS FÍSICOS (ACUMULADO 2008 - 2011)					
ÓRGÃO RESPONSÁVEL	UNIDADE ORÇAMENTÁRIA	SEGMENTO	PRODUTO	REGIÃO	TOTAL GERAL
GAB-AL	101 - GAB-AL	NENHUM SEGMENTO	EVENTO PROMOVIDO / UNIDADE	A Regionalizar	1,00
TOTAL DA UNIDADE					1,00
TOTAL DA AÇÃO					1,00



PLANO PLURIANUAL - 2008 - 2011

823



Macro Objetivo: OUTROS PODERES E MINISTÉRIO PÚBLICO
Estratégia Mobilizadora: OUTROS PODERES E MINISTÉRIO PÚBLICO

1890 - PROGRAMA MINISTÉRIO PÚBLICO A CASA DO CIDADÃO

ÓRGÃO GESTOR: MP - MINISTÉRIO PÚBLICO

OBJETIVO: Dotar as Promotorias de Justiça em todo o Estado de sedes próprias equipadas

PÚBLICO ALVO: Cidadãos.

DESCRIÇÃO

O Ministério Público como instituição permanente, essencial à função jurisdicional do Estado, incumbido da defesa da ordem jurídica, do regime democrático e dos interesses sociais, difusos, coletivos e individuais indisponíveis, tem constantemente ampliado sua atuação em face da demanda e anseio da sociedade. Na atualidade o Ministério Público, nas diversas comarcas do Estado, encontra-se sediado em salas cedidas pelo poder Judiciário nos prédios dos Fóruns. Tal condição não corresponde a necessidade de espaço próprio e adequado para a fixação das promotorias de justiça, sisando a fácil identificação e acesso pelo cidadão, além de garantir a melhoria do atendimento ao público e a melhoria da prestação da atividade ministerial.

DADOS FINANCEIROS

REGIÃO	2008		2009		2010		2011		TOTAL GERAL
	OGE	DEMAIS FONTES	OGE	DEMAIS FONTES	OGE	DEMAIS FONTES	OGE	DEMAIS FONTES	
Região Metropolitana de Goiânia	900.000,00	0,00	954.000,00	0,00	191.000,00	0,00	585.000,00	0,00	2.630.000,00
Região Centro Goiano (Eixo BR-153)	250.000,00	0,00	500.000,00	0,00	3.331.000,00	0,00	639.000,00	0,00	4.720.000,00
Região Norte Goiano	250.000,00	0,00	500.000,00	0,00	191.000,00	0,00	847.000,00	0,00	1.788.000,00
Região Nordeste Goiano	250.000,00	0,00	500.000,00	0,00	191.000,00	0,00	381.000,00	0,00	1.322.000,00
Região Entorno do Distrito Federal	500.000,00	0,00	530.000,00	0,00	372.000,00	0,00	226.000,00	0,00	1.628.000,00
Região Sudeste Goiano (Estrada de Ferro)	150.000,00	0,00	459.000,00	0,00	191.000,00	0,00	1.089.000,00	0,00	1.889.000,00
Região Sul Goiano	150.000,00	0,00	400.000,00	0,00	346.000,00	0,00	307.000,00	0,00	1.203.000,00
Região Sudoeste Goiano	150.000,00	0,00	735.000,00	0,00	382.000,00	0,00	762.000,00	0,00	2.029.000,00
Região Oeste Goiano (Eixo GO-060)	150.000,00	0,00	500.000,00	0,00	362.000,00	0,00	1.188.000,00	0,00	2.200.000,00
Região Noroeste Goiano (Estrada do Boi)	150.000,00	0,00	159.000,00	0,00	300.000,00	0,00	381.000,00	0,00	990.000,00
TOTAL GERAL	2.900.000,00	0,00	5.237.000,00	0,00	5.857.000,00	0,00	6.405.000,00	0,00	20.399.000,00

Macro Objetivo: OUTROS PODERES E MINISTÉRIO PÚBLICO
Estratégia Mobilizadora: OUTROS PODERES E MINISTÉRIO PÚBLICO

824

AÇÃO 1207 - CONSTRUÇÃO/AMPLIAÇÃO/REFORMA/AQUISIÇÃO DE MÓVEIS/EQUIPAMENTOS/PRESTAÇÃO DE SERVIÇOS/MANUTENÇÃO

PROGRAMA: PROGRAMA MINISTÉRIO PÚBLICO A CASA DO CIDADÃO

COD: 1890

DADOS FINANCEIROS (ACUMULADO 2008 - 2011)						
ÓRGÃO RESPONSÁVEL	UNIDADE ORÇAMENTÁRIA	SEGMENTO	REGIÃO	O.G.E.	DEMAIS FONTES	TOTAL GERAL
MP	701 - PGJ	NENHUM SEGMENTO	Região Metropolitana de Goiânia	2.630.000,00	0,00	2.630.000,00
			Região Centro Goiano (Eixo BR-153)	4.720.000,00	0,00	4.720.000,00
			Região Norte Goiano	1.788.000,00	0,00	1.788.000,00
			Região Nordeste Goiano	1.322.000,00	0,00	1.322.000,00
			Região Entorno do Distrito Federal	1.628.000,00	0,00	1.628.000,00
			Região Sudeste Goiano (Estrada de Ferro)	1.889.000,00	0,00	1.889.000,00
			Região Sul Goiano	1.203.000,00	0,00	1.203.000,00
			Região Sudoeste Goiano	2.029.000,00	0,00	2.029.000,00
			Região Oeste Goiano (Eixo GO-060)	2.200.000,00	0,00	2.200.000,00
			Região Noroeste Goiano (Estrada do Boi)	990.000,00	0,00	990.000,00
			TOTAL DA UNIDADE	20.399.000,00	0,00	20.399.000,00
TOTAL DA AÇÃO				20.399.000,00	0,00	20.399.000,00

DADOS FÍSICOS (ACUMULADO 2008 - 2011)					
ÓRGÃO RESPONSÁVEL	UNIDADE ORÇAMENTÁRIA	SEGMENTO	PRODUTO	REGIÃO	TOTAL GERAL
MP	701 - PGJ	NENHUM SEGMENTO	AÇÃO ACOMPANHADA / UNIDADE	Região Centro Goiano (Eixo BR-153)	12,00
				Região Entorno do Distrito Federal	13,00
				Região Metropolitana de Goiânia	14,00
				Região Nordeste Goiano	13,00

825

DADOS FÍSICOS (ACUMULADO 2008 - 2011)					
ÓRGÃO RESPONSÁVEL	UNIDADE ORÇAMENTÁRIA	SEGMENTO	PRODUTO	REGIÃO	TOTAL GERAL
				Região Noroeste Goiano (Estrada do Boi)	14,00
				Região Norte Goiano	12,00
				Região Oeste Goiano (Eixo GO-060)	10,00
				Região Sudeste Goiano (Estrada de Ferro)	11,00
				Região Sudoeste Goiano	10,00
				Região Sul Goiano	10,00
				TOTAL DA UNIDADE	119,00
TOTAL DA AÇÃO					119,00

PLANO PLURIANUAL - 2008 - 2011

826

Ministério Público
do Estado de Goiás

Macro Objetivo: OUTROS PODERES E MINISTÉRIO PÚBLICO

Estratégia Mobilizadora: OUTROS PODERES E MINISTÉRIO PÚBLICO

1893 - PROGRAMA GESTÃO E A TECNOLOGIA DO CONHECIMENTO**ÓRGÃO GESTOR:** MP - MINISTÉRIO PÚBLICO**OBJETIVO:** Promover a gestão integrada das tecnologias do conhecimento e da informação.**PÚBLICO ALVO:** Cidadãos.

DESCRIÇÃO

Dotar o Ministério Público com as ferramentas da tecnologia da informação, interligando a gestão administrativa e a atuação finalística mediante a uniformização de redes de informática, de equipamentos, de sistemas de gerenciamento, visando à melhoria da prestação da atividade ministerial.

DADOS FINANCEIROS

REGIÃO	2008		2009		2010		2011		TOTAL GERAL
	OGE	DEMAIS FONTES	OGE	DEMAIS FONTES	OGE	DEMAIS FONTES	OGE	DEMAIS FONTES	
Região Metropolitana de Goiânia	2.360.000,00	0,00	574.000,00	0,00	1.537.000,00	0,00	1.647.000,00	0,00	6.118.000,00
Região Centro Goiano (Eixo BR-153)	64.000,00	0,00	564.000,00	0,00	64.000,00	0,00	64.000,00	0,00	756.000,00
Região Norte Goiano	44.000,00	0,00	44.000,00	0,00	44.000,00	0,00	44.000,00	0,00	176.000,00
Região Nordeste Goiano	20.000,00	0,00	20.000,00	0,00	20.000,00	0,00	20.000,00	0,00	80.000,00
Região Entorno do Distrito Federal	80.000,00	0,00	80.000,00	0,00	80.000,00	0,00	80.000,00	0,00	320.000,00
Região Sudeste Goiano (Estrada de Ferro)	63.000,00	0,00	63.000,00	0,00	63.000,00	0,00	63.000,00	0,00	252.000,00
Região Sul Goiano	53.000,00	0,00	53.000,00	0,00	53.000,00	0,00	53.000,00	0,00	212.000,00
Região Sudoeste Goiano	40.000,00	0,00	50.000,00	0,00	60.000,00	0,00	50.000,00	0,00	200.000,00
Região Oeste Goiano (Eixo GO-060)	61.000,00	0,00	61.000,00	0,00	61.000,00	0,00	61.000,00	0,00	244.000,00
Região Noroeste Goiano (Estrada do Boi)	115.000,00	0,00	18.000,00	0,00	18.000,00	0,00	18.000,00	0,00	169.000,00
TOTAL GERAL	2.900.000,00	0,00	1.527.000,00	0,00	2.000.000,00	0,00	2.100.000,00	0,00	8.527.000,00

Macro Objetivo: OUTROS PODERES E MINISTÉRIO PÚBLICO
Estratégia Mobilizadora: OUTROS PODERES E MINISTÉRIO PÚBLICO

827

AÇÃO 2744 - GESTÃO INTEGRADA DAS TECNOLOGIAS DO CONHECIMENTO E DA INFORMAÇÃO

PROGRAMA: PROGRAMA GESTÃO E A TECNOLOGIA DO CONHECIMENTO

COD: 1893

DADOS FINANCEIROS (ACUMULADO 2008 - 2011)						
ÓRGÃO RESPONSÁVEL	UNIDADE ORÇAMENTÁRIA	SEGMENTO	REGIÃO	O.G.E.	DEMAIS FONTES	TOTAL GERAL
MP	701 - PGJ	NENHUM SEGMENTO	Região Metropolitana de Goiânia	6.118.000,00	0,00	6.118.000,00
			Região Centro Goiano (Eixo BR-153)	756.000,00	0,00	756.000,00
			Região Norte Goiano	176.000,00	0,00	176.000,00
			Região Nordeste Goiano	80.000,00	0,00	80.000,00
			Região Entorno do Distrito Federal	320.000,00	0,00	320.000,00
			Região Sudeste Goiano (Estrada de Ferro)	252.000,00	0,00	252.000,00
			Região Sul Goiano	212.000,00	0,00	212.000,00
			Região Sudoeste Goiano	200.000,00	0,00	200.000,00
			Região Oeste Goiano (Eixo GO-060)	244.000,00	0,00	244.000,00
			Região Noroeste Goiano (Estrada do Boi)	169.000,00	0,00	169.000,00
			TOTAL DA UNIDADE	8.527.000,00	0,00	8.527.000,00
TOTAL DA AÇÃO				8.527.000,00	0,00	8.527.000,00

DADOS FÍSICOS (ACUMULADO 2008 - 2011)					
ÓRGÃO RESPONSÁVEL	UNIDADE ORÇAMENTÁRIA	SEGMENTO	PRODUTO	REGIÃO	TOTAL GERAL
MP	701 - PGJ	NENHUM SEGMENTO	UNIDADE ATENDIDA / UNIDADE	Região Centro Goiano (Eixo BR-153)	13,00
				Região Entorno do Distrito Federal	14,00
				Região Metropolitana de Goiânia	5,00
				Região Nordeste Goiano	14,00



828

DADOS FÍSICOS (ACUMULADO 2008 - 2011)					
ÓRGÃO RESPONSÁVEL	UNIDADE ORÇAMENTÁRIA	SEGMENTO	PRODUTO	TOTAL GERAL	
				Região Noroeste Goiano (Estrada do Boi)	11,00
				Região Norte Goiano	12,00
				Região Oeste Goiano (Eixo GO-060)	12,00
				Região Sudeste Goiano (Estrada de Ferro)	13,00
				Região Sudoeste Goiano	12,00
				Região Sul Goiano	14,00
				TOTAL DA UNIDADE	120,00
TOTAL DA AÇÃO					120,00



PLANO PLURIANUAL - 2008 - 2011

829



Macro Objetivo: OUTROS PODERES E MINISTÉRIO PÚBLICO
Estratégia Mobilizadora: OUTROS PODERES E MINISTÉRIO PÚBLICO

1894 - PROGRAMA TRANSPORTE SEGURO

ÓRGÃO GESTOR: MP - MINISTÉRIO PÚBLICO

OBJETIVO: Disponibilizar veículos novos para a Procuradoria Geral de Justiça do Estado de Goiás incluindo todas as Promotorias de Justiça do Interior.

PÚBLICO ALVO: Cidadãos.

DESCRIÇÃO

Promover a renovação total e ampliação da frota de veículos do Ministério Público, visando garantir segurança aos usuários, bem como redução dos custos de manutenção, haja vista que a frota atual conta com mais de 09(nove) anos de uso. Além disso, a renovação/ampliação propiciará maior agilidade da atividade fim.

DADOS FINANCEIROS

REGIÃO	2008		2009		2010		2011		TOTAL GERAL
	OGE	DEMAIS FONTES	OGE	DEMAIS FONTES	OGE	DEMAIS FONTES	OGE	DEMAIS FONTES	
Região Metropolitana de Goiânia	500.000,00	0,00	530.000,00	0,00	186.000,00	0,00	193.000,00	0,00	1.409.000,00
Região Centro Goiano (Eixo BR-153)	100.000,00	0,00	106.000,00	0,00	163.000,00	0,00	178.000,00	0,00	547.000,00
Região Norte Goiano	100.000,00	0,00	106.000,00	0,00	158.000,00	0,00	174.000,00	0,00	538.000,00
Região Nordeste Goiano	100.000,00	0,00	106.000,00	0,00	67.000,00	0,00	147.000,00	0,00	420.000,00
Região Entorno do Distrito Federal	100.000,00	0,00	106.000,00	0,00	173.000,00	0,00	139.000,00	0,00	518.000,00
Região Sudeste Goiano (Estrada de Ferro)	100.000,00	0,00	106.000,00	0,00	158.000,00	0,00	174.000,00	0,00	538.000,00
Região Sul Goiano	100.000,00	0,00	106.000,00	0,00	96.000,00	0,00	289.000,00	0,00	591.000,00
Região Sudoeste Goiano	100.000,00	0,00	106.000,00	0,00	153.000,00	0,00	132.000,00	0,00	491.000,00
Região Oeste Goiano (Eixo GO-060)	100.000,00	0,00	106.000,00	0,00	235.000,00	0,00	405.000,00	0,00	846.000,00
Região Noroeste Goiano (Estrada do Boi)	100.000,00	0,00	106.000,00	0,00	96.000,00	0,00	69.000,00	0,00	371.000,00
TOTAL GERAL	1.400.000,00	0,00	1.484.000,00	0,00	1.485.000,00	0,00	1.900.000,00	0,00	6.269.000,00

Macro Objetivo: OUTROS PODERES E MINISTÉRIO PÚBLICO
Estratégia Mobilizadora: OUTROS PODERES E MINISTÉRIO PÚBLICO

830

AÇÃO 2745 - DISPONIBILIZAÇÃO DE TRANSPORTE**PROGRAMA:** PROGRAMA TRANSPORTE SEGURO**COD:** 1894

DADOS FINANCEIROS (ACUMULADO 2008 - 2011)						
ÓRGÃO RESPONSÁVEL	UNIDADE ORÇAMENTÁRIA	SEGMENTO	REGIÃO	O.G.E.	DEMAIS FONTES	TOTAL GERAL
MP	701 - PGJ	NENHUM SEGMENTO	Região Metropolitana de Goiânia	1.409.000,00	0,00	1.409.000,00
			Região Centro Goiano (Eixo BR-153)	547.000,00	0,00	547.000,00
			Região Norte Goiano	538.000,00	0,00	538.000,00
			Região Nordeste Goiano	420.000,00	0,00	420.000,00
			Região Entorno do Distrito Federal	518.000,00	0,00	518.000,00
			Região Sudeste Goiano (Estrada de Ferro)	538.000,00	0,00	538.000,00
			Região Sul Goiano	591.000,00	0,00	591.000,00
			Região Sudoeste Goiano	491.000,00	0,00	491.000,00
			Região Oeste Goiano (Eixo GO-060)	846.000,00	0,00	846.000,00
			Região Noroeste Goiano (Estrada do Boi)	371.000,00	0,00	371.000,00
			TOTAL DA UNIDADE	6.269.000,00	0,00	6.269.000,00
TOTAL DA AÇÃO				6.269.000,00	0,00	6.269.000,00

DADOS FÍSICOS (ACUMULADO 2008 - 2011)					
ÓRGÃO RESPONSÁVEL	UNIDADE ORÇAMENTÁRIA	SEGMENTO	PRODUTO	REGIÃO	TOTAL GERAL
MP	701 - PGJ	NENHUM SEGMENTO	VEÍCULO ADQUIRIDO / UNIDADE	Região Centro Goiano (Eixo BR-153)	12,00
				Região Entorno do Distrito Federal	14,00
				Região Metropolitana de Goiânia	11,00
				Região Nordeste Goiano	7,00



831

DADOS FÍSICOS (ACUMULADO 2008 - 2011)					
ÓRGÃO RESPONSÁVEL	UNIDADE ORÇAMENTÁRIA	SEGMENTO	PRODUTO	REGIÃO	TOTAL GERAL
				Região Noroeste Goiano (Estrada do Boi)	6,00
				Região Norte Goiano	12,00
				Região Oeste Goiano (Eixo GO-060)	21,00
				Região Sudeste Goiano (Estrada de Ferro)	12,00
				Região Sudoeste Goiano	11,00
				Região Sul Goiano	13,00
				TOTAL DA UNIDADE	119,00
TOTAL DA AÇÃO					119,00

PLANO PLURIANUAL - 2008 - 2011

832

Ministério Público
do Estado de Goiás

Macro Objetivo: OUTROS PODERES E MINISTÉRIO PÚBLICO

Estratégia Mobilizadora: OUTROS PODERES E MINISTÉRIO PÚBLICO

1895 - PROGRAMA MODERNIZAÇÃO DA GESTÃO DO MINISTÉRIO PÚBLICO**ÓRGÃO GESTOR:** MP - MINISTÉRIO PÚBLICO**OBJETIVO:** Promover a Gestão Administrativa Profissionalizada.**PÚBLICO ALVO:** Cidadãos.

DESCRIÇÃO

Promover a gestão administrativa moderna centrada no planejamento estratégico, com a definição de metas e indicadores mensuráveis, organizando o ambiente interno, visando o aprimoramento da qualidade do serviço ofertado ao cidadão.

DADOS FINANCEIROS

REGIÃO	2008		2009		2010		2011		TOTAL GERAL
	OGE	DEMAIS FONTES	OGE	DEMAIS FONTES	OGE	DEMAIS FONTES	OGE	DEMAIS FONTES	
A Regionalizar	1.200.000,00	0,00	1.200.000,00	0,00	1.200.000,00	0,00	1.200.000,00	0,00	4.800.000,00
TOTAL GERAL	1.200.000,00	0,00	1.200.000,00	0,00	1.200.000,00	0,00	1.200.000,00	0,00	4.800.000,00

Macro Objetivo: OUTROS PODERES E MINISTÉRIO PÚBLICO
Estratégia Mobilizadora: OUTROS PODERES E MINISTÉRIO PÚBLICO

833

AÇÃO 1218 - AMPLIAÇÃO DO ACESSORAMENTO JURÍDICO

PROGRAMA: PROGRAMA MODERNIZAÇÃO DA GESTÃO DO MINISTÉRIO PÚBLICO

COD: 1895

DADOS FINANCEIROS (ACUMULADO 2008 - 2011)						
ÓRGÃO RESPONSÁVEL	UNIDADE ORÇAMENTÁRIA	SEGMENTO	REGIÃO	O.G.E.	DEMAIS FONTES	TOTAL GERAL
MP	701 - PGJ	NENHUM SEGMENTO	A Regionalizar	480.000,00	0,00	480.000,00
TOTAL DA UNIDADE				480.000,00	0,00	480.000,00
TOTAL DA AÇÃO				480.000,00	0,00	480.000,00

DADOS FÍSICOS (ACUMULADO 2008 - 2011)					
ÓRGÃO RESPONSÁVEL	UNIDADE ORÇAMENTÁRIA	SEGMENTO	PRODUTO	REGIÃO	TOTAL GERAL
MP	701 - PGJ	NENHUM SEGMENTO	PESSOA CONTRATADA / PESSOA	A Regionalizar	260000,00
TOTAL DA UNIDADE					260.000,00
TOTAL DA AÇÃO					260.000,00

AÇÃO 1220 - TRÂMITE PROCESSUAL INTEGRADO

PROGRAMA: PROGRAMA MODERNIZAÇÃO DA GESTÃO DO MINISTÉRIO PÚBLICO

COD: 1895

DADOS FINANCEIROS (ACUMULADO 2008 - 2011)						
ÓRGÃO RESPONSÁVEL	UNIDADE ORÇAMENTÁRIA	SEGMENTO	REGIÃO	O.G.E.	DEMAIS FONTES	TOTAL GERAL
MP	701 - PGJ	NENHUM SEGMENTO	A Regionalizar	480.000,00	0,00	480.000,00
TOTAL DA UNIDADE				480.000,00	0,00	480.000,00
TOTAL DA AÇÃO				480.000,00	0,00	480.000,00



834

DADOS FÍSICOS (ACUMULADO 2008 - 2011)						
ÓRGÃO RESPONSÁVEL	UNIDADE ORÇAMENTÁRIA	SEGMENTO	PRODUTO	REGIÃO	TOTAL GERAL	
MP	701 - PGJ	NENHUM SEGMENTO	PROCEDIMENTO REALIZADO / UNIDADE	A Regionalizar	260000,00	
					TOTAL DA UNIDADE	260.000,00
TOTAL DA AÇÃO					260.000,00	

AÇÃO 2746 - MEMORIA INSTITUCIONAL**PROGRAMA:** PROGRAMA MODERNIZAÇÃO DA GESTÃO DO MINISTÉRIO PÚBLICO**COD:** 1895

DADOS FINANCEIROS (ACUMULADO 2008 - 2011)						
ÓRGÃO RESPONSÁVEL	UNIDADE ORÇAMENTÁRIA	SEGMENTO	REGIÃO	O.G.E.	DEMAIS FONTES	TOTAL GERAL
MP	701 - PGJ	NENHUM SEGMENTO	A Regionalizar	480.000,00	0,00	480.000,00
				TOTAL DA UNIDADE	480.000,00	480.000,00
TOTAL DA AÇÃO				480.000,00	0,00	480.000,00

DADOS FÍSICOS (ACUMULADO 2008 - 2011)						
ÓRGÃO RESPONSÁVEL	UNIDADE ORÇAMENTÁRIA	SEGMENTO	PRODUTO	REGIÃO	TOTAL GERAL	
MP	701 - PGJ	NENHUM SEGMENTO	ATIVIDADE IMPLANTADA / UNIDADE	A Regionalizar	4,00	
					TOTAL DA UNIDADE	4,00
TOTAL DA AÇÃO					4,00	

AÇÃO 2747 - SUSTENTABILIDA AMBIENTAL DA GESTÃO**PROGRAMA:** PROGRAMA MODERNIZAÇÃO DA GESTÃO DO MINISTÉRIO PÚBLICO**COD:** 1895

DADOS FINANCEIROS (ACUMULADO 2008 - 2011)						
ÓRGÃO RESPONSÁVEL	UNIDADE ORÇAMENTÁRIA	SEGMENTO	REGIÃO	O.G.E.	DEMAIS FONTES	TOTAL GERAL



835

DADOS FINANCEIROS (ACUMULADO 2008 - 2011)						
ÓRGÃO RESPONSÁVEL	UNIDADE ORÇAMENTÁRIA	SEGMENTO	REGIÃO	O.G.E.	DEMAIS FONTES	TOTAL GERAL
MP	701 - PGJ	NENHUM SEGMENTO	A Regionalizar	480.000,00	0,00	480.000,00
TOTAL DA UNIDADE				480.000,00	0,00	480.000,00
TOTAL DA AÇÃO				480.000,00	0,00	480.000,00

DADOS FÍSICOS (ACUMULADO 2008 - 2011)					
ÓRGÃO RESPONSÁVEL	UNIDADE ORÇAMENTÁRIA	SEGMENTO	PRODUTO	REGIÃO	TOTAL GERAL
MP	701 - PGJ	NENHUM SEGMENTO	AÇÃO REALIZADA / UNIDADE	A Regionalizar	4,00
TOTAL DA UNIDADE					4,00
TOTAL DA AÇÃO					4,00

AÇÃO 2748 - ASSISTÊNCIA PERICIAL

PROGRAMA: PROGRAMA MODERNIZAÇÃO DA GESTÃO DO MINISTÉRIO PÚBLICO

COD: 1895

DADOS FINANCEIROS (ACUMULADO 2008 - 2011)						
ÓRGÃO RESPONSÁVEL	UNIDADE ORÇAMENTÁRIA	SEGMENTO	REGIÃO	O.G.E.	DEMAIS FONTES	TOTAL GERAL
MP	701 - PGJ	NENHUM SEGMENTO	A Regionalizar	480.000,00	0,00	480.000,00
TOTAL DA UNIDADE				480.000,00	0,00	480.000,00
TOTAL DA AÇÃO				480.000,00	0,00	480.000,00

DADOS FÍSICOS (ACUMULADO 2008 - 2011)					
ÓRGÃO RESPONSÁVEL	UNIDADE ORÇAMENTÁRIA	SEGMENTO	PRODUTO	REGIÃO	TOTAL GERAL
MP	701 - PGJ	NENHUM SEGMENTO	AÇÃO REALIZADA / UNIDADE	A Regionalizar	260000,00
TOTAL DA UNIDADE					260.000,00
TOTAL DA AÇÃO					260.000,00



AÇÃO 2749 - OUVIDORIA

836

PROGRAMA: PROGRAMA MODERNIZAÇÃO DA GESTÃO DO MINISTÉRIO PÚBLICO**COD:** 1895

DADOS FINANCEIROS (ACUMULADO 2008 - 2011)						
ÓRGÃO RESPONSÁVEL	UNIDADE ORÇAMENTÁRIA	SEGMENTO	REGIÃO	O.G.E.	DEMAIS FONTES	TOTAL GERAL
MP	701 - PGJ	NENHUM SEGMENTO	A Regionalizar	480.000,00	0,00	480.000,00
TOTAL DA UNIDADE				480.000,00	0,00	480.000,00
TOTAL DA AÇÃO				480.000,00	0,00	480.000,00

DADOS FÍSICOS (ACUMULADO 2008 - 2011)					
ÓRGÃO RESPONSÁVEL	UNIDADE ORÇAMENTÁRIA	SEGMENTO	PRODUTO	REGIÃO	TOTAL GERAL
MP	701 - PGJ	NENHUM SEGMENTO	ACOMPANHAMENTO REALIZADO / NÚMERO	A Regionalizar	260000,00
TOTAL DA UNIDADE					260.000,00
TOTAL DA AÇÃO					260.000,00

AÇÃO 2750 - FORMAÇÃO CONTINUADA E APERFEIÇOAMENTO FUNCIONAL DA ATIVIDADE MINISTERIAL

PROGRAMA: PROGRAMA MODERNIZAÇÃO DA GESTÃO DO MINISTÉRIO PÚBLICO**COD:** 1895

DADOS FINANCEIROS (ACUMULADO 2008 - 2011)						
ÓRGÃO RESPONSÁVEL	UNIDADE ORÇAMENTÁRIA	SEGMENTO	REGIÃO	O.G.E.	DEMAIS FONTES	TOTAL GERAL
MP	701 - PGJ	NENHUM SEGMENTO	A Regionalizar	480.000,00	0,00	480.000,00
TOTAL DA UNIDADE				480.000,00	0,00	480.000,00
TOTAL DA AÇÃO				480.000,00	0,00	480.000,00

DADOS FÍSICOS (ACUMULADO 2008 - 2011)					
ÓRGÃO RESPONSÁVEL	UNIDADE ORÇAMENTÁRIA	SEGMENTO	PRODUTO	REGIÃO	TOTAL GERAL



837

DADOS FÍSICOS (ACUMULADO 2008 - 2011)					
ÓRGÃO RESPONSÁVEL	UNIDADE ORÇAMENTÁRIA	SEGMENTO	PRODUTO	REGIÃO	TOTAL GERAL
MP	701 - PGJ	NENHUM SEGMENTO	AÇÃO REALIZADA / UNIDADE	A Regionalizar	260000,00
TOTAL DA UNIDADE					260.000,00
TOTAL DA AÇÃO					260.000,00

AÇÃO 2751 - COMUNICAÇÃO CIDADÃ

PROGRAMA: PROGRAMA MODERNIZAÇÃO DA GESTÃO DO MINISTÉRIO PÚBLICO

COD: 1895

DADOS FINANCEIROS (ACUMULADO 2008 - 2011)						
ÓRGÃO RESPONSÁVEL	UNIDADE ORÇAMENTÁRIA	SEGMENTO	REGIÃO	O.G.E.	DEMAIS FONTES	TOTAL GERAL
MP	701 - PGJ	NENHUM SEGMENTO	A Regionalizar	480.000,00	0,00	480.000,00
TOTAL DA UNIDADE				480.000,00	0,00	480.000,00
TOTAL DA AÇÃO				480.000,00	0,00	480.000,00

DADOS FÍSICOS (ACUMULADO 2008 - 2011)					
ÓRGÃO RESPONSÁVEL	UNIDADE ORÇAMENTÁRIA	SEGMENTO	PRODUTO	REGIÃO	TOTAL GERAL
MP	701 - PGJ	NENHUM SEGMENTO	PROPAGANDA E PUBLICIDADE / NÚMERO	A Regionalizar	260000,00
TOTAL DA UNIDADE					260.000,00
TOTAL DA AÇÃO					260.000,00

AÇÃO 2752 - INTELIGÊNCIA INSTITUCIONAL

PROGRAMA: PROGRAMA MODERNIZAÇÃO DA GESTÃO DO MINISTÉRIO PÚBLICO

COD: 1895

DADOS FINANCEIROS (ACUMULADO 2008 - 2011)						
ÓRGÃO RESPONSÁVEL	UNIDADE ORÇAMENTÁRIA	SEGMENTO	REGIÃO	O.G.E.	DEMAIS FONTES	TOTAL GERAL



838

DADOS FINANCEIROS (ACUMULADO 2008 - 2011)

ÓRGÃO RESPONSÁVEL	UNIDADE ORÇAMENTÁRIA	SEGMENTO	REGIÃO	O.G.E.	DEMAIS FONTES	TOTAL GERAL
MP	701 - PGJ	NENHUM SEGMENTO	A Regionalizar	480.000,00	0,00	480.000,00
TOTAL DA UNIDADE				480.000,00	0,00	480.000,00
TOTAL DA AÇÃO				480.000,00	0,00	480.000,00

DADOS FÍSICOS (ACUMULADO 2008 - 2011)

ÓRGÃO RESPONSÁVEL	UNIDADE ORÇAMENTÁRIA	SEGMENTO	PRODUTO	REGIÃO	TOTAL GERAL
MP	701 - PGJ	NENHUM SEGMENTO	AÇÃO EXECUTADA / UNIDADE	A Regionalizar	260000,00
TOTAL DA UNIDADE					260.000,00
TOTAL DA AÇÃO					260.000,00

AÇÃO 2753 - SEGURANÇA INSTITUCIONAL

PROGRAMA: PROGRAMA MODERNIZAÇÃO DA GESTÃO DO MINISTÉRIO PÚBLICO

COD: 1895

DADOS FINANCEIROS (ACUMULADO 2008 - 2011)

ÓRGÃO RESPONSÁVEL	UNIDADE ORÇAMENTÁRIA	SEGMENTO	REGIÃO	O.G.E.	DEMAIS FONTES	TOTAL GERAL
MP	701 - PGJ	NENHUM SEGMENTO	A Regionalizar	480.000,00	0,00	480.000,00
TOTAL DA UNIDADE				480.000,00	0,00	480.000,00
TOTAL DA AÇÃO				480.000,00	0,00	480.000,00

DADOS FÍSICOS (ACUMULADO 2008 - 2011)

ÓRGÃO RESPONSÁVEL	UNIDADE ORÇAMENTÁRIA	SEGMENTO	PRODUTO	REGIÃO	TOTAL GERAL
MP	701 - PGJ	NENHUM SEGMENTO	AÇÃO EXECUTADA / UNIDADE	A Regionalizar	260000,00
TOTAL DA UNIDADE					260.000,00
TOTAL DA AÇÃO					260.000,00



PLANO PLURIANUAL - 2008 - 2011

839



Ministério Público
do Estado de Goiás

Macro Objetivo: OUTROS PODERES E MINISTÉRIO PÚBLICO

Estratégia Mobilizadora: OUTROS PODERES E MINISTÉRIO PÚBLICO

1908 - PROGRAMA MINISTÉRIO PÚBLICO EM AÇÃO

ÓRGÃO GESTOR: MP - MINISTÉRIO PÚBLICO

OBJETIVO: Direcionar a atuação finalística visando a garantia dos direitos sociais e a consolidação do Estado Democrático de Direito.

PÚBLICO ALVO: Cidadãos.

DESCRIÇÃO

O Ministério Público organizará a atuação finalística de seus membros, através da confecção de planos gerais de atuação, que definirão as áreas prioritárias, as estratégias, as atividades e os indicadores de resultado de suas atividades.

DADOS FINANCEIROS

REGIÃO	2008		2009		2010		2011		TOTAL GERAL
	OGE	DEMAIS FONTES	OGE	DEMAIS FONTES	OGE	DEMAIS FONTES	OGE	DEMAIS FONTES	
A Regionalizar	960.000,00	0,00	960.000,00	0,00	960.000,00	0,00	960.000,00	0,00	3.840.000,00
TOTAL GERAL	960.000,00	0,00	960.000,00	0,00	960.000,00	0,00	960.000,00	0,00	3.840.000,00

Macro Objetivo: OUTROS PODERES E MINISTÉRIO PÚBLICO
Estratégia Mobilizadora: OUTROS PODERES E MINISTÉRIO PÚBLICO

840

AÇÃO 2812 - CRIANÇA PRIORIDADE TOTAL**PROGRAMA:** PROGRAMA MINISTÉRIO PÚBLICO EM AÇÃO**COD:** 1908

DADOS FINANCEIROS (ACUMULADO 2008 - 2011)						
ÓRGÃO RESPONSÁVEL	UNIDADE ORÇAMENTÁRIA	SEGMENTO	REGIÃO	O.G.E.	DEMAIS FONTES	TOTAL GERAL
MP	701 - PGJ	NENHUM SEGMENTO	A Regionalizar	480.000,00	0,00	480.000,00
TOTAL DA UNIDADE				480.000,00	0,00	480.000,00
TOTAL DA AÇÃO				480.000,00	0,00	480.000,00

DADOS FÍSICOS (ACUMULADO 2008 - 2011)					
ÓRGÃO RESPONSÁVEL	UNIDADE ORÇAMENTÁRIA	SEGMENTO	PRODUTO	REGIÃO	TOTAL GERAL
MP	701 - PGJ	NENHUM SEGMENTO	ADOLESCENTE BENEFICIADO / PESSOA	A Regionalizar	1000000,00
TOTAL DA UNIDADE					1.000.000,00
TOTAL DA AÇÃO					1.000.000,00

AÇÃO 2813 - PROTEÇÃO À SAÚDE E SEGURANÇA DO CONSUMIDOR**PROGRAMA:** PROGRAMA MINISTÉRIO PÚBLICO EM AÇÃO**COD:** 1908

DADOS FINANCEIROS (ACUMULADO 2008 - 2011)						
ÓRGÃO RESPONSÁVEL	UNIDADE ORÇAMENTÁRIA	SEGMENTO	REGIÃO	O.G.E.	DEMAIS FONTES	TOTAL GERAL
MP	701 - PGJ	NENHUM SEGMENTO	A Regionalizar	480.000,00	0,00	480.000,00
TOTAL DA UNIDADE				480.000,00	0,00	480.000,00
TOTAL DA AÇÃO				480.000,00	0,00	480.000,00



841

DADOS FÍSICOS (ACUMULADO 2008 - 2011)					
ÓRGÃO RESPONSÁVEL	UNIDADE ORÇAMENTÁRIA	SEGMENTO	PRODUTO	REGIÃO	TOTAL GERAL
MP	701 - PGJ	NENHUM SEGMENTO	AÇÃO EXECUTADA / UNIDADE	A Regionalizar	498000,00
TOTAL DA UNIDADE					498.000,00
TOTAL DA AÇÃO					498.000,00

AÇÃO 2814 - MORALIDADE ADMINISTRATIVA

PROGRAMA: PROGRAMA MINISTÉRIO PÚBLICO EM AÇÃO

COD: 1908

DADOS FINANCEIROS (ACUMULADO 2008 - 2011)						
ÓRGÃO RESPONSÁVEL	UNIDADE ORÇAMENTÁRIA	SEGMENTO	REGIÃO	O.G.E.	DEMAIS FONTES	TOTAL GERAL
MP	701 - PGJ	NENHUM SEGMENTO	A Regionalizar	480.000,00	0,00	480.000,00
TOTAL DA UNIDADE				480.000,00	0,00	480.000,00
TOTAL DA AÇÃO				480.000,00	0,00	480.000,00

DADOS FÍSICOS (ACUMULADO 2008 - 2011)					
ÓRGÃO RESPONSÁVEL	UNIDADE ORÇAMENTÁRIA	SEGMENTO	PRODUTO	REGIÃO	TOTAL GERAL
MP	701 - PGJ	NENHUM SEGMENTO	AÇÃO EXECUTADA / UNIDADE	A Regionalizar	1200000,00
TOTAL DA UNIDADE					1.200.000,00
TOTAL DA AÇÃO					1.200.000,00

AÇÃO 2815 - PREVENÇÃO DE DELITOS

PROGRAMA: PROGRAMA MINISTÉRIO PÚBLICO EM AÇÃO

COD: 1908

DADOS FINANCEIROS (ACUMULADO 2008 - 2011)						
ÓRGÃO RESPONSÁVEL	UNIDADE ORÇAMENTÁRIA	SEGMENTO	REGIÃO	O.G.E.	DEMAIS FONTES	TOTAL GERAL



842

DADOS FINANCEIROS (ACUMULADO 2008 - 2011)

ÓRGÃO RESPONSÁVEL	UNIDADE ORÇAMENTÁRIA	SEGMENTO	REGIÃO	O.G.E.	DEMAIS FONTES	TOTAL GERAL
MP	701 - PGJ	NENHUM SEGMENTO	A Regionalizar	480.000,00	0,00	480.000,00
TOTAL DA UNIDADE				480.000,00	0,00	480.000,00
TOTAL DA AÇÃO				480.000,00	0,00	480.000,00

DADOS FÍSICOS (ACUMULADO 2008 - 2011)

ÓRGÃO RESPONSÁVEL	UNIDADE ORÇAMENTÁRIA	SEGMENTO	PRODUTO	REGIÃO	TOTAL GERAL
MP	701 - PGJ	NENHUM SEGMENTO	AÇÃO EXECUTADA / UNIDADE	A Regionalizar	1200000,00
TOTAL DA UNIDADE					1.200.000,00
TOTAL DA AÇÃO					1.200.000,00

AÇÃO 2816 - MEIO AMBIENTE SADIO

PROGRAMA: PROGRAMA MINISTÉRIO PÚBLICO EM AÇÃO

COD: 1908

DADOS FINANCEIROS (ACUMULADO 2008 - 2011)

ÓRGÃO RESPONSÁVEL	UNIDADE ORÇAMENTÁRIA	SEGMENTO	REGIÃO	O.G.E.	DEMAIS FONTES	TOTAL GERAL
MP	701 - PGJ	NENHUM SEGMENTO	A Regionalizar	480.000,00	0,00	480.000,00
TOTAL DA UNIDADE				480.000,00	0,00	480.000,00
TOTAL DA AÇÃO				480.000,00	0,00	480.000,00

DADOS FÍSICOS (ACUMULADO 2008 - 2011)

ÓRGÃO RESPONSÁVEL	UNIDADE ORÇAMENTÁRIA	SEGMENTO	PRODUTO	REGIÃO	TOTAL GERAL
MP	701 - PGJ	NENHUM SEGMENTO	AÇÃO EXECUTADA / UNIDADE	A Regionalizar	1200000,00
TOTAL DA UNIDADE					1.200.000,00
TOTAL DA AÇÃO					1.200.000,00



AÇÃO 2817 - SAÚDE PLENA

843

PROGRAMA: PROGRAMA MINISTÉRIO PÚBLICO EM AÇÃO

COD: 1908

DADOS FINANCEIROS (ACUMULADO 2008 - 2011)						
ÓRGÃO RESPONSÁVEL	UNIDADE ORÇAMENTÁRIA	SEGMENTO	REGIÃO	O.G.E.	DEMAIS FONTES	TOTAL GERAL
MP	701 - PGJ	NENHUM SEGMENTO	A Regionalizar	480.000,00	0,00	480.000,00
TOTAL DA UNIDADE				480.000,00	0,00	480.000,00
TOTAL DA AÇÃO				480.000,00	0,00	480.000,00

DADOS FÍSICOS (ACUMULADO 2008 - 2011)					
ÓRGÃO RESPONSÁVEL	UNIDADE ORÇAMENTÁRIA	SEGMENTO	PRODUTO	REGIÃO	TOTAL GERAL
MP	701 - PGJ	NENHUM SEGMENTO	ACESSO DISPONIBILIZADO / UNIDADE	A Regionalizar	500000,00
TOTAL DA UNIDADE					500.000,00
TOTAL DA AÇÃO					500.000,00

AÇÃO 2818 - ACESSO FÁCIL

PROGRAMA: PROGRAMA MINISTÉRIO PÚBLICO EM AÇÃO

COD: 1908

DADOS FINANCEIROS (ACUMULADO 2008 - 2011)						
ÓRGÃO RESPONSÁVEL	UNIDADE ORÇAMENTÁRIA	SEGMENTO	REGIÃO	O.G.E.	DEMAIS FONTES	TOTAL GERAL
MP	701 - PGJ	NENHUM SEGMENTO	A Regionalizar	480.000,00	0,00	480.000,00
TOTAL DA UNIDADE				480.000,00	0,00	480.000,00
TOTAL DA AÇÃO				480.000,00	0,00	480.000,00

DADOS FÍSICOS (ACUMULADO 2008 - 2011)					
ÓRGÃO RESPONSÁVEL	UNIDADE ORÇAMENTÁRIA	SEGMENTO	PRODUTO	REGIÃO	TOTAL GERAL



844

DADOS FÍSICOS (ACUMULADO 2008 - 2011)					
ÓRGÃO RESPONSÁVEL	UNIDADE ORÇAMENTÁRIA	SEGMENTO	PRODUTO	REGIÃO	TOTAL GERAL
MP	701 - PGJ	NENHUM SEGMENTO	ACOMPANHAMENTO REALIZADO / NÚMERO	A Regionalizar	500000,00
TOTAL DA UNIDADE					500.000,00
TOTAL DA AÇÃO					500.000,00

AÇÃO 2819 - RESPEITO AO IDOSOPROGRAMA: PROGRAMA MINISTÉRIO PÚBLICO EM AÇÃOCOD: 1908

DADOS FINANCEIROS (ACUMULADO 2008 - 2011)						
ÓRGÃO RESPONSÁVEL	UNIDADE ORÇAMENTÁRIA	SEGMENTO	REGIÃO	O.G.E.	DEMAIS FONTES	TOTAL GERAL
MP	701 - PGJ	NENHUM SEGMENTO	A Regionalizar	480.000,00	0,00	480.000,00
TOTAL DA UNIDADE				480.000,00	0,00	480.000,00
TOTAL DA AÇÃO				480.000,00	0,00	480.000,00

DADOS FÍSICOS (ACUMULADO 2008 - 2011)					
ÓRGÃO RESPONSÁVEL	UNIDADE ORÇAMENTÁRIA	SEGMENTO	PRODUTO	REGIÃO	TOTAL GERAL
MP	701 - PGJ	NENHUM SEGMENTO	PESSOA APOIADA / PESSOA	A Regionalizar	500000,00
TOTAL DA UNIDADE					500.000,00
TOTAL DA AÇÃO					500.000,00



PLANO PLURIANUAL - 2008 - 2011

845

Macro Objetivo: OUTROS PODERES E MINISTÉRIO PÚBLICO

Estratégia Mobilizadora: OUTROS PODERES E MINISTÉRIO PÚBLICO

3002 - PROGRAMA CONTROLE E FISCALIZAÇÃO DA ADMINISTRAÇÃO PÚBLICA ESTADUAL

ÓRGÃO GESTOR: TCE - TRIBUNAL DE CONTAS DO ESTADO DE GOIÁS

OBJETIVO: Exercer a fiscalização da Administração Pública Estadual e dos recursos por ela geridos, zelando pela sua legalidade e legitimidade, bem como por sua eficiência, eficácia e economicidade, com a finalidade principal de prestar contas aos contribuintes, do emprego que o governo faz desses recursos.

PÚBLICO ALVO: População em geral

DESCRIÇÃO

Instruir e julgar os atos sujeitos a registro e as contas dos administradores e demais responsáveis por dinheiro, bens e valores públicos das unidades dos Poderes do Estado e das entidades da Administração Indireta, incluídas as fundações e sociedades instituídas e mantidas pelo Poder Público estadual, os fundos e as contas daqueles que derem causa a perda, extravio ou outra irregularidade de que resulte dano ao erário. Realizar a fiscalização das unidades dos Poderes do Estado e das demais entidades acima referidas, por meio de acompanhamento concomitante à realização da despesa pública e ainda por meio de auditorias, levantamentos e inspeções, visando assegurar a eficácia do controle e instruir o julgamento das contas. Esta fiscalização pode ter natureza contábil, financeira, orçamentária, operacional e patrimonial. Aplicar multas previstas no art. 54 e 55 da Lei nº 12.785/95 (Lei Orgânica do Tribunal) bem como inabilitar o responsável para o exercício de cargo em comissão ou função de confiança no âmbito da administração pública. Emitir parecer prévio sobre as contas prestadas anualmente pelo Governador do Estado e, por força do art. 56 da Lei Complementar Federal nº 101/2000, emitir opiniões técnicas, em separado sobre as contas dos chefes dos Poderes Legislativo e Judiciário e as do chefe do Ministério Público, além de opinião técnica referente às contas governamentais consideradas em seu conjunto.

DADOS FINANCEIROS

REGIÃO	2008		2009		2010		2011		TOTAL GERAL
	OGE	DEMAIS FONTES	OGE	DEMAIS FONTES	OGE	DEMAIS FONTES	OGE	DEMAIS FONTES	
A Regionalizar	104.309.000,00	0,00	115.312.000,00	0,00	115.416.000,00	0,00	126.420.000,00	0,00	461.457.000,00
TOTAL GERAL	104.309.000,00	0,00	115.312.000,00	0,00	115.416.000,00	0,00	126.420.000,00	0,00	461.457.000,00

Macro Objetivo: OUTROS PODERES E MINISTÉRIO PÚBLICO
Estratégia Mobilizadora: OUTROS PODERES E MINISTÉRIO PÚBLICO

846

AÇÃO 1117 - MODERNIZAÇÃO DO TRIBUNAL DE CONTAS DO ESTADO- PROMOEEX**PROGRAMA:** PROGRAMA CONTROLE E FISCALIZAÇÃO DA ADMINISTRAÇÃO PÚBLICA ESTADUAL**COD:** 3002

DADOS FINANCEIROS (ACUMULADO 2008 - 2011)						
ÓRGÃO RESPONSÁVEL	UNIDADE ORÇAMENTÁRIA	SEGMENTO	REGIÃO	O.G.E.	DEMAIS FONTES	TOTAL GERAL
TCE	201 - GAB-TCE	NENHUM SEGMENTO	A Regionalizar	13.139.000,00	0,00	13.139.000,00
TOTAL DA UNIDADE				13.139.000,00	0,00	13.139.000,00
TOTAL DA AÇÃO				13.139.000,00	0,00	13.139.000,00

DADOS FÍSICOS (ACUMULADO 2008 - 2011)					
ÓRGÃO RESPONSÁVEL	UNIDADE ORÇAMENTÁRIA	SEGMENTO	PRODUTO	REGIÃO	TOTAL GERAL
TCE	201 - GAB-TCE	NENHUM SEGMENTO	PROJETO EXECUTADO / PERCENTUAL	A Regionalizar	100,00
TOTAL DA UNIDADE					100,00
TOTAL DA AÇÃO					100,00

AÇÃO 1227 - CONSTRUÇÃO E INSTALAÇÃO DO NOVO EDIFÍCIO SEDE DO TCE**PROGRAMA:** PROGRAMA CONTROLE E FISCALIZAÇÃO DA ADMINISTRAÇÃO PÚBLICA ESTADUAL**COD:** 3002

DADOS FINANCEIROS (ACUMULADO 2008 - 2011)						
ÓRGÃO RESPONSÁVEL	UNIDADE ORÇAMENTÁRIA	SEGMENTO	REGIÃO	O.G.E.	DEMAIS FONTES	TOTAL GERAL
TCE	201 - GAB-TCE	NENHUM SEGMENTO	A Regionalizar	553.000,00	0,00	553.000,00
TOTAL DA UNIDADE				553.000,00	0,00	553.000,00
TOTAL DA AÇÃO				553.000,00	0,00	553.000,00

847

DADOS FÍSICOS (ACUMULADO 2008 - 2011)						
ÓRGÃO RESPONSÁVEL	UNIDADE ORÇAMENTÁRIA	SEGMENTO	PRODUTO	REGIÃO	TOTAL GERAL	
TCE	201 - GAB-TCE	NENHUM SEGMENTO	CONSTRUÇÃO REALIZADA / PERCENTUAL	A Regionalizar	4,00	
TOTAL DA UNIDADE					4,00	
TOTAL DA AÇÃO					4,00	

AÇÃO 2035 - FISCALIZAÇÃO DA ARRECADAÇÃO E APLICAÇÃO DOS RECURSOS PÚBLICOS ESTADUAIS

PROGRAMA: PROGRAMA CONTROLE E FISCALIZAÇÃO DA ADMINISTRAÇÃO PÚBLICA ESTADUAL

COD: 3002

DADOS FINANCEIROS (ACUMULADO 2008 - 2011)						
ÓRGÃO RESPONSÁVEL	UNIDADE ORÇAMENTÁRIA	SEGMENTO	REGIÃO	O.G.E.	DEMAIS FONTES	TOTAL GERAL
TCE	201 - GAB-TCE	NENHUM SEGMENTO	A Regionalizar	447.000.000,00	0,00	447.000.000,00
TOTAL DA UNIDADE				447.000.000,00	0,00	447.000.000,00
TOTAL DA AÇÃO				447.000.000,00	0,00	447.000.000,00

DADOS FÍSICOS (ACUMULADO 2008 - 2011)						
ÓRGÃO RESPONSÁVEL	UNIDADE ORÇAMENTÁRIA	SEGMENTO	PRODUTO	REGIÃO	TOTAL GERAL	
TCE	201 - GAB-TCE	NENHUM SEGMENTO	PROCESSO JULGADO E APRECIADO / UNIDADE	A Regionalizar	25505,00	
TOTAL DA UNIDADE					25.505,00	
TOTAL DA AÇÃO					25.505,00	

AÇÃO 2563 - TREINAMENTO E APERFEIÇOAMENTO DE SERVIDORES DO TCE E JURISDICIONADOS

PROGRAMA: PROGRAMA CONTROLE E FISCALIZAÇÃO DA ADMINISTRAÇÃO PÚBLICA ESTADUAL

COD: 3002

DADOS FINANCEIROS (ACUMULADO 2008 - 2011)						
ÓRGÃO RESPONSÁVEL	UNIDADE ORÇAMENTÁRIA	SEGMENTO	REGIÃO	O.G.E.	DEMAIS FONTES	TOTAL GERAL



848

DADOS FINANCEIROS (ACUMULADO 2008 - 2011)						
ÓRGÃO RESPONSÁVEL	UNIDADE ORÇAMENTÁRIA	SEGMENTO	REGIÃO	O.G.E.	DEMAIS FONTES	TOTAL GERAL
TCE	201 - GAB-TCE	NENHUM SEGMENTO	A Regionalizar	765.000,00	0,00	765.000,00
TOTAL DA UNIDADE				765.000,00	0,00	765.000,00
TOTAL DA AÇÃO				765.000,00	0,00	765.000,00

DADOS FÍSICOS (ACUMULADO 2008 - 2011)					
ÓRGÃO RESPONSÁVEL	UNIDADE ORÇAMENTÁRIA	SEGMENTO	PRODUTO	REGIÃO	TOTAL GERAL
TCE	201 - GAB-TCE	NENHUM SEGMENTO	TREINAMENTO REALIZADO / UNIDADE	A Regionalizar	90,00
TOTAL DA UNIDADE					90,00
TOTAL DA AÇÃO					90,00



PLANO PLURIANUAL - 2008 - 2011

849

Macro Objetivo: OUTROS PODERES E MINISTÉRIO PÚBLICO

Estratégia Mobilizadora: OUTROS PODERES E MINISTÉRIO PÚBLICO

3001 - PROGRAMA CONTROLE EXTERNO, ORIENTAÇÃO E FISCALIZAÇÃO AOS MUNICÍPIOS

ÓRGÃO GESTOR: TCM - TRIBUNAL DE CONTAS DOS MUNICÍPIOS

OBJETIVO: Cumprir as atribuições constitucionais de controle externo, orientar e fiscalizar os atos dos administradores municipais e demais responsáveis por bens e valores públicos da administração direta e indireta.

PÚBLICO ALVO: População em geral e administrações municipais fiscalizadas.

DESCRIÇÃO

O Tribunal de Contas dos Municípios tem como objetivo precípuo orientar os administradores públicos, trabalhando com seus membros e técnicos sob o lema orientar para não punir, o que reforça o seu papel preventivo. Desta forma, considerando a legislação que se aplica aos municípios, as assertivas constitucionais, as inovações da Lei de Responsabilidade Fiscal aliadas, sobretudo, aos avanços acelerados da informática, o TCM busca contemporizar-se. Trabalhando com recursos reduzidos realiza além das suas atividades cotidianas, encontros com os agentes municipais, oferecendo materiais didáticos e subsídios para a administração. Todavia, necessita investir melhor no aperfeiçoamento de seu corpo técnico e bens de capital, levando, assim, aos 246 municípios do Estado e à população os resultados de seu trabalho que se traduzirão em economia e melhor canalização dos recursos às ações governamentais.

DADOS FINANCEIROS

REGIÃO	2008		2009		2010		2011		TOTAL GERAL
	OGE	DEMAIS FONTES	OGE	DEMAIS FONTES	OGE	DEMAIS FONTES	OGE	DEMAIS FONTES	
Região Metropolitana de Goiânia	3.627.000,00	0,00	3.725.000,00	0,00	3.443.000,00	0,00	3.681.000,00	0,00	14.476.000,00
TOTAL GERAL	3.627.000,00	0,00	3.725.000,00	0,00	3.443.000,00	0,00	3.681.000,00	0,00	14.476.000,00

Macro Objetivo: OUTROS PODERES E MINISTÉRIO PÚBLICO
Estratégia Mobilizadora: OUTROS PODERES E MINISTÉRIO PÚBLICO

850

AÇÃO 1004 - MODERNIZAÇÃO DO TRIBUNAL DE CONTAS DOS MUNICÍPIOS**PROGRAMA:** PROGRAMA CONTROLE EXTERNO, ORIENTAÇÃO E FISCALIZAÇÃO AOS MUNICÍPIOS**COD:** 3001

DADOS FINANCEIROS (ACUMULADO 2008 - 2011)						
ÓRGÃO RESPONSÁVEL	UNIDADE ORÇAMENTÁRIA	SEGMENTO	REGIÃO	O.G.E.	DEMAIS FONTES	TOTAL GERAL
TCM	301 - GPT	NENHUM SEGMENTO	Região Metropolitana de Goiânia	1.654.000,00	0,00	1.654.000,00
TOTAL DA UNIDADE				1.654.000,00	0,00	1.654.000,00
TOTAL DA AÇÃO				1.654.000,00	0,00	1.654.000,00

DADOS FÍSICOS (ACUMULADO 2008 - 2011)					
ÓRGÃO RESPONSÁVEL	UNIDADE ORÇAMENTÁRIA	SEGMENTO	PRODUTO	REGIÃO	TOTAL GERAL
TCM	301 - GPT	NENHUM SEGMENTO	SISTEMA IMPLANTADO / PERCENTUAL	Região Metropolitana de Goiânia	100,00
TOTAL DA UNIDADE					100,00
TOTAL DA AÇÃO					100,00

AÇÃO 2034 - AUXÍLIO E FISCALIZAÇÃO JUNTO AO PODER PÚBLICO MUNICIPAL**PROGRAMA:** PROGRAMA CONTROLE EXTERNO, ORIENTAÇÃO E FISCALIZAÇÃO AOS MUNICÍPIOS**COD:** 3001

DADOS FINANCEIROS (ACUMULADO 2008 - 2011)						
ÓRGÃO RESPONSÁVEL	UNIDADE ORÇAMENTÁRIA	SEGMENTO	REGIÃO	O.G.E.	DEMAIS FONTES	TOTAL GERAL
TCM	301 - GPT	NENHUM SEGMENTO	Região Metropolitana de Goiânia	12.822.000,00	0,00	12.822.000,00
TOTAL DA UNIDADE				12.822.000,00	0,00	12.822.000,00
TOTAL DA AÇÃO				12.822.000,00	0,00	12.822.000,00



851

DADOS FÍSICOS (ACUMULADO 2008 - 2011)					
ÓRGÃO RESPONSÁVEL	UNIDADE ORÇAMENTÁRIA	SEGMENTO	PRODUTO	REGIÃO	TOTAL GERAL
TCM	301 - GPT	NENHUM SEGMENTO	PROCESSO ANALISADO / UNIDADE	Região Metropolitana de Goiânia	48000,00
TOTAL DA UNIDADE					48.000,00
TOTAL DA AÇÃO					48.000,00



PLANO PLURIANUAL - 2008 - 2011

852

Macro Objetivo: OUTROS PODERES E MINISTÉRIO PÚBLICO

Estratégia Mobilizadora: OUTROS PODERES E MINISTÉRIO PÚBLICO

1083 - PROGRAMA REORGANIZAÇÃO E MODERNIZAÇÃO DO PODER JUDICIÁRIO**ÓRGÃO GESTOR:** TJ - TRIBUNAL DE JUSTIÇA DO ESTADO DE GOIÁS**OBJETIVO:** Modernização e reaparelhamento da justiça de forma que a prestação dos serviços chegue à sociedade com elevado grau de eficiência e satisfação.**PÚBLICO ALVO:** Todos os segmentos da sociedade.

DESCRIÇÃO

Atualmente existem 119 comarcas instaladas no Estado de Goiás, das quais muitas não contam com instalações físicas que possibilitem uma boa prestação jurisdicional. Nesse sentido, o programa Reorganização e Modernização do Poder Judiciário tem por objetivo aperfeiçoar as instalações forenses, através de investimentos na execução de obras para construção, reforma de fóruns, aquisição de mobiliários, equipamentos e informatização, além da realização de cursos de treinamento e capacitação dos servidores, visando proporcionar aos cidadãos que buscam a justiça, melhor qualidade nos serviços prestados.

DADOS FINANCEIROS

REGIÃO	2008		2009		2010		2011		TOTAL GERAL
	OGE	DEMAIS FONTES	OGE	DEMAIS FONTES	OGE	DEMAIS FONTES	OGE	DEMAIS FONTES	
A Regionalizar	28.400.000,00	0,00	23.600.000,00	0,00	22.600.000,00	0,00	22.300.000,00	0,00	96.900.000,00
TOTAL GERAL	28.400.000,00	0,00	23.600.000,00	0,00	22.600.000,00	0,00	22.300.000,00	0,00	96.900.000,00

Macro Objetivo: OUTROS PODERES E MINISTÉRIO PÚBLICO
Estratégia Mobilizadora: OUTROS PODERES E MINISTÉRIO PÚBLICO

853

AÇÃO 2468 - CONSTRUÇÕES E REFORMAS DE UNIDADES JUDICIAIS

PROGRAMA: PROGRAMA REORGANIZAÇÃO E MODERNIZAÇÃO DO PODER JUDICIÁRIO

COD: 1083

DADOS FINANCEIROS (ACUMULADO 2008 - 2011)						
ÓRGÃO RESPONSÁVEL	UNIDADE ORÇAMENTÁRIA	SEGMENTO	REGIÃO	O.G.E.	DEMAIS FONTES	TOTAL GERAL
TJ	452 - FUNDESP-PJ	NENHUM SEGMENTO	A Regionalizar	65.300.000,00	0,00	65.300.000,00
TOTAL DA UNIDADE				65.300.000,00	0,00	65.300.000,00
TOTAL DA AÇÃO				65.300.000,00	0,00	65.300.000,00

DADOS FÍSICOS (ACUMULADO 2008 - 2011)					
ÓRGÃO RESPONSÁVEL	UNIDADE ORÇAMENTÁRIA	SEGMENTO	PRODUTO	REGIÃO	TOTAL GERAL
TJ	452 - FUNDESP-PJ	NENHUM SEGMENTO	UNIDADE CONSTRUIDA/REFORMADA/AMPLIADA / METRO QUADRADO	A Regionalizar	52372,00
TOTAL DA UNIDADE					52.372,00
TOTAL DA AÇÃO					52.372,00

AÇÃO 2469 - MOBILIÁRIOS E EQUIPAMENTOS DE UNIDADES GERENCIAIS

PROGRAMA: PROGRAMA REORGANIZAÇÃO E MODERNIZAÇÃO DO PODER JUDICIÁRIO

COD: 1083

DADOS FINANCEIROS (ACUMULADO 2008 - 2011)						
ÓRGÃO RESPONSÁVEL	UNIDADE ORÇAMENTÁRIA	SEGMENTO	REGIÃO	O.G.E.	DEMAIS FONTES	TOTAL GERAL
TJ	452 - FUNDESP-PJ	NENHUM SEGMENTO	A Regionalizar	12.000.000,00	0,00	12.000.000,00
TOTAL DA UNIDADE				12.000.000,00	0,00	12.000.000,00
TOTAL DA AÇÃO				12.000.000,00	0,00	12.000.000,00



854

DADOS FÍSICOS (ACUMULADO 2008 - 2011)						
ÓRGÃO RESPONSÁVEL	UNIDADE ORÇAMENTÁRIA	SEGMENTO	PRODUTO	REGIÃO	TOTAL GERAL	
TJ	452 - FUNDESP-PJ	NENHUM SEGMENTO	MOBILIARIO/EQUIPAMENTO ADQUIRIDO / PERCENTUAL	A Regionalizar		100,00
					TOTAL DA UNIDADE	100,00
TOTAL DA AÇÃO						100,00

AÇÃO 2470 - MODERNIZAÇÃO DAS TECNOLOGIAS DE INFORMÁTICA**PROGRAMA:** PROGRAMA REORGANIZAÇÃO E MODERNIZAÇÃO DO PODER JUDICIÁRIO**COD:** 1083

DADOS FINANCEIROS (ACUMULADO 2008 - 2011)						
ÓRGÃO RESPONSÁVEL	UNIDADE ORÇAMENTÁRIA	SEGMENTO	REGIÃO	O.G.E.	DEMAIS FONTES	TOTAL GERAL
TJ	452 - FUNDESP-PJ	NENHUM SEGMENTO	A Regionalizar	17.000.000,00	0,00	17.000.000,00
				TOTAL DA UNIDADE	17.000.000,00	17.000.000,00
TOTAL DA AÇÃO				17.000.000,00	0,00	17.000.000,00

DADOS FÍSICOS (ACUMULADO 2008 - 2011)						
ÓRGÃO RESPONSÁVEL	UNIDADE ORÇAMENTÁRIA	SEGMENTO	PRODUTO	REGIÃO	TOTAL GERAL	
TJ	452 - FUNDESP-PJ	NENHUM SEGMENTO	UNIDADE INFORMATIZADA / PERCENTUAL	A Regionalizar		100,00
					TOTAL DA UNIDADE	100,00
TOTAL DA AÇÃO						100,00

AÇÃO 2471 - TREINAMENTO E CAPACITAÇÃO DE SERVIDORES DAS UNIDADES JUDICIAIS**PROGRAMA:** PROGRAMA REORGANIZAÇÃO E MODERNIZAÇÃO DO PODER JUDICIÁRIO**COD:** 1083


DADOS FINANCEIROS (ACUMULADO 2008 - 2011)						
ÓRGÃO RESPONSÁVEL	UNIDADE ORÇAMENTÁRIA	SEGMENTO	REGIÃO	O.G.E.	DEMAIS FONTES	TOTAL GERAL



855


DADOS FINANCEIROS (ACUMULADO 2008 - 2011)						
ÓRGÃO RESPONSÁVEL	UNIDADE ORÇAMENTÁRIA	SEGMENTO	REGIÃO	O.G.E.	DEMAIS FONTES	TOTAL GERAL
TJ	452 - FUNDESP-PJ	NENHUM SEGMENTO	A Regionalizar	2.600.000,00	0,00	2.600.000,00
TOTAL DA UNIDADE				2.600.000,00	0,00	2.600.000,00
TOTAL DA AÇÃO				2.600.000,00	0,00	2.600.000,00

DADOS FÍSICOS (ACUMULADO 2008 - 2011)					
ÓRGÃO RESPONSÁVEL	UNIDADE ORÇAMENTÁRIA	SEGMENTO	PRODUTO	REGIÃO	TOTAL GERAL
TJ	452 - FUNDESP-PJ	NENHUM SEGMENTO	AÇÃO REALIZADA / PERCENTUAL	A Regionalizar	100,00
TOTAL DA UNIDADE				100,00	100,00
TOTAL DA AÇÃO				100,00	100,00





ANEXO III
INDICADORES POR PROGRAMA





857

PLANO PLURIANUAL - 2008 - 2011

RELATÓRIO DE INDICADORES POR PROGRAMA

PROGRAMA AEROPORTUÁRIO										Cód.: 1002
ESTR.	NOME DO INDICADOR	DESCRIÇÃO	UNIDADE DE MEDIDA	UNIDADE GERENCIAL	FREQ.	ÚLTIMA EVOLUÇÃO		META (31/12/2008)	META (31/12/2011)	
						Data	Valor			
S	Nº de intervenções no sistema aeroportuário	somatório do número de intervenções no sistema aeroportuário do Estado de Goiás por ano	unidade	AGETOP	Anual	31/12/2003	3,00	24,00	16,00	

PROGRAMA AGROFAMILIAR										Cód.: 1003
ESTR.	NOME DO INDICADOR	DESCRIÇÃO	UNIDADE DE MEDIDA	UNIDADE GERENCIAL	FREQ.	ÚLTIMA EVOLUÇÃO		META (31/12/2008)	META (31/12/2011)	
						Data	Valor			
S	Hectares plantados com lavoura comunitária	Somatório do número de hectares plantados com lavoura comunitária.	hectare	SEAGRO	Anual		0,00	30.000,00	30.000,00	
S	Nº de famílias beneficiadas c/ lavoura comunitária	somatório do número de famílias beneficiadas com lavoura comunitária.	número	SEAGRO	Anual		0,00	35.000,00	40.000,00	
S	Nº de contratos de crédito rural realizados	somatório do número de contratos de crédito rural realizados pelo PRONAF.	número	SEAGRO	Anual		0,00	38.000,00	41.000,00	

PROGRAMA ASFALTO NOVO										Cód.: 1005
ESTR.	NOME DO INDICADOR	DESCRIÇÃO	UNIDADE DE MEDIDA	UNIDADE GERENCIAL	FREQ.	ÚLTIMA EVOLUÇÃO		META (31/12/2008)	META (31/12/2011)	
						Data	Valor			
S	% de Municípios Beneficiados pelo PAN	(Nº de municípios beneficiados / Total de municípios do Estado)*100 Obs. Para o cálculo considerar que cada município é contemplado apenas uma vez.	%	AGETOP	Anual	31/12/2006	88,00	90,00	100,00	

PROGRAMA BANCO DO POVO										Cód.: 1007
ESTR.	NOME DO INDICADOR	DESCRIÇÃO	UNIDADE DE MEDIDA	UNIDADE GERENCIAL	FREQ.	ÚLTIMA EVOLUÇÃO		META (31/12/2008)	META (31/12/2011)	
						Data	Valor			
S	Número de empregos gerados - Histórico	Quantidade de empregos gerados através da realização de financiamentos a empreendedores do Banco do Povo.	número	SEPLAN	Anual	31/12/2007	3.146,00	15.000,00	60.000,00	
S	Número de contratos realizados - Histórico	Quantidade de financiamentos realizados a empreendedores do Banco do Povo	número	SEPLAN	Anual	31/12/2007	2.327,00	12.000,00	48.000,00	
S	Número de municípios atendidos pelo Banco do Povo	Quantidade de municípios que possuem unidades do Banco do Povo em funcionamento	número	SEPLAN	Mensal	31/12/2007	239,00	238,00	246,00	

PROGRAMA BOLSA UNIVERSITÁRIA										Cód.: 1008
ESTR.	NOME DO INDICADOR	DESCRIÇÃO	UNIDADE DE MEDIDA	UNIDADE GERENCIAL	FREQ.	ÚLTIMA EVOLUÇÃO		META (31/12/2008)	META (31/12/2011)	
						Data	Valor			
S	% de alunos benef. c/ bolsa univ. em relação prev.	(Número de alunos beneficiados pela bolsa universitária / Número previsto de alunos a serem beneficiados) x100	%	SEPLAN	Anual	31/12/2005	112,84	100,00	100,00	



858

PLANO PLURIANUAL - 2008 - 2011

RELATÓRIO DE INDICADORES POR PROGRAMA

PROGRAMA CELEIRO NOVO										Cód.: 1009
ESTR.	NOME DO INDICADOR	DESCRIÇÃO	UNIDADE DE MEDIDA	UNIDADE GERENCIAL	FREQ.	ÚLTIMA EVOLUÇÃO		META (31/12/2008)	META (31/12/2011)	
						Data	Valor			
S	Produção de carne	Somatório de carne produzida	tonelada	SEAGRO	Anual		0,00	1.048.000,00	1.240.000,00	
S	Produção de grãos	Somatório da produção de grãos	tonelada	SEAGRO	Anual		0,00	12.000.000,00	15.000.000,00	
S	Produção de leite	Somatório da produção de leite	litros	SEAGRO	Anual		0,00	3.000.000.000,00	3.360.000.000,00	
S	Variação da produção de carne	[(produção de carne no ano atual / produção de carne no ano anterior) - 1] x 100	%	SEAGRO	Anual		0,00	3,00	6,00	

PROGRAMA COMUNIDADE ESPORTIVA										Cód.: 1010
ESTR.	NOME DO INDICADOR	DESCRIÇÃO	UNIDADE DE MEDIDA	UNIDADE GERENCIAL	FREQ.	ÚLTIMA EVOLUÇÃO		META (31/12/2008)	META (31/12/2011)	
						Data	Valor			
S	% pessoas atend. pelo esporte de part. e lazer	(número de pessoas atendidas pelas atividades da AGEL / total da população goiana) x 100	%	AGEL	Anual	31/12/2005	9,20	9,00	11,00	

PROGRAMA CONSERVAÇÃO E SEGURANÇA DA MALHA RODOVIÁRIA										Cód.: 1011
ESTR.	NOME DO INDICADOR	DESCRIÇÃO	UNIDADE DE MEDIDA	UNIDADE GERENCIAL	FREQ.	ÚLTIMA EVOLUÇÃO		META (31/12/2008)	META (31/12/2011)	
						Data	Valor			
S	Índice rodovias estad pavimentadas bem conservadas	(somatório de Km das rodovias estaduais pavimentadas em bom estado de conservação / total de Km da malha rodoviária estadual pavimentada) x 100	%	AGETOP	Anual		0,00	70,00	90,00	

PROGRAMA DA JUVENTUDE										Cód.: 1012
ESTR.	NOME DO INDICADOR	DESCRIÇÃO	UNIDADE DE MEDIDA	UNIDADE GERENCIAL	FREQ.	ÚLTIMA EVOLUÇÃO		META (31/12/2008)	META (31/12/2011)	
						Data	Valor			
S	XXXXXXXX	XXXXXXXXXXXX	R\$	SGAI	Diária		0,00	0,00	0,00	

PROGRAMA DE APOIO E PROMOÇÃO A CULTURA GOIANA										Cód.: 1015
ESTR.	NOME DO INDICADOR	DESCRIÇÃO	UNIDADE DE MEDIDA	UNIDADE GERENCIAL	FREQ.	ÚLTIMA EVOLUÇÃO		META (31/12/2008)	META (31/12/2011)	
						Data	Valor			
S	Nº alunos matriculados escolas de artes Estado	número total de alunos matriculados nas escolas de artes do Estado	número	AGEPEL	Anual	31/12/2005	2.756,00	2.400,00	2.600,00	
S	Tx de ocupação de público a espaços culturais	(média do número de pessoas que frequentam os espaços culturais do Estado / somatório das capacidades máxima de frequência dos espaços) x 100. (Espaços Culturais considerados: Teatro Goiânia, Teatro São Joaquim, Teatro De Pirenópolis e Martim	%	AGEPEL	Anual		0,00	90,00	90,00	



859

PLANO PLURIANUAL - 2008 - 2011

RELATÓRIO DE INDICADORES POR PROGRAMA

PROGRAMA DE APOIO E PROMOÇÃO A CULTURA GOIANA Cód.: 1015

ESTR.	NOME DO INDICADOR	DESCRIÇÃO	UNIDADE DE MEDIDA	UNIDADE GERENCIAL	FREQ.	ÚLTIMA EVOLUÇÃO		META (31/12/2008)	META (31/12/2011)
						Data	Valor		
S		Cereré)							

PROGRAMA DE COMPETITIVIDADE E APOIO ÀS MICRO E PEQUENAS EMPRESAS Cód.: 1018

ESTR.	NOME DO INDICADOR	DESCRIÇÃO	UNIDADE DE MEDIDA	UNIDADE GERENCIAL	FREQ.	ÚLTIMA EVOLUÇÃO		META (31/12/2008)	META (31/12/2011)
						Data	Valor		
S	Nº de registros de marcas e patentes	número de patentes concedidas + número de marcas registradas + desenho industrial + programas de computadores	número	SIC	Anual	31/12/2005	2.184,00	1.100,00	1.100,00
S	% de perm em ativ de MPE'S após 2 anos de existenc	coeficiente de permanência (CP) de MPEs ao final do 2º ano de existencia = acréscimo do crescimento ao índice inicial atualizado	%	SIC	Anual	31/12/2005	30,50	40,00	50,00
S	% de financiamento concedido do Crédito Produtivo	número de financiamentos x 100 / número de pessoas atendidas pelo Projeto Jornada	%	SIC	Anual	31/12/2005	48,00	8,00	16,00

PROGRAMA DE CONSTRUÇÃO, AMPLIAÇÃO, REFORMA E GERÊNCIA DE PRÓPRIOS PÚBLICOS Cód.: 1019

ESTR.	NOME DO INDICADOR	DESCRIÇÃO	UNIDADE DE MEDIDA	UNIDADE GERENCIAL	FREQ.	ÚLTIMA EVOLUÇÃO		META (31/12/2008)	META (31/12/2011)
						Data	Valor		
S	Nº de próprios públicos executados e conservados	Somatório dos Próprios Públicos executados e conservados por ano	unidade	AGETOP	Anual	31/12/2004	36,00	62,00	24,00

PROGRAMA DE DESENVOLVIMENTO INDUSTRIAL DO ESTADO DE GOIÁS - PRODUIR Cód.: 1020

ESTR.	NOME DO INDICADOR	DESCRIÇÃO	UNIDADE DE MEDIDA	UNIDADE GERENCIAL	FREQ.	ÚLTIMA EVOLUÇÃO		META (31/12/2008)	META (31/12/2011)
						Data	Valor		
S	% crescimento empresas beneficiadas pelo Produzir	[nº de empresas beneficiadas ano x - nº empresas beneficiadas ano (x-1) / nº de empresas beneficiadas ano (x-1) / nº de empresas beneficiadas ano (x-1)] x 100	%	SIC	Anual	31/12/2005	23,00	10,00	16,00

PROGRAMA DE DESENVOLVIMENTO SUSTENTÁVEL DO ENTORNO DO DIST. FEDERAL Cód.: 1023

ESTR.	NOME DO INDICADOR	DESCRIÇÃO	UNIDADE DE MEDIDA	UNIDADE GERENCIAL	FREQ.	ÚLTIMA EVOLUÇÃO		META (31/12/2008)	META (31/12/2011)
						Data	Valor		
S	Plano Diretor Municipal Elaborado	Número de municípios com Plano Diretor Municipal Elaborado	número	SEPLAN	Anual		0,00	3,00	3,00

PROGRAMA DE DESENVOLVIMENTO SUSTENTÁVEL DO NORTE GOIANO Cód.: 1024

ESTR.	NOME DO INDICADOR	DESCRIÇÃO	UNIDADE DE MEDIDA	UNIDADE GERENCIAL	FREQ.	ÚLTIMA EVOLUÇÃO		META (31/12/2008)	META (31/12/2011)
						Data	Valor		



860

PLANO PLURIANUAL - 2008 - 2011

RELATÓRIO DE INDICADORES POR PROGRAMA

PROGRAMA DE DESENVOLVIMENTO SUSTENTÁVEL DO NORTE GOIANO										Cód.: 1024
ESTR.	NOME DO INDICADOR	DESCRIÇÃO	UNIDADE DE MEDIDA	UNIDADE GERENCIAL	FREQ.	ÚLTIMA EVOLUÇÃO		META (31/12/2008)	META (31/12/2011)	
						Data	Valor			
S	Variação do ICMS da Região Norte Goiano/Estado	(valor da arrecadação do ano atual/valor da arrecadação do ano anterior - 1) * 100	%	SEPLAN	Anual		0,00	2,10	3,00	

PROGRAMA DE PROMOÇÃO COMERCIAL										Cód.: 1031
ESTR.	NOME DO INDICADOR	DESCRIÇÃO	UNIDADE DE MEDIDA	UNIDADE GERENCIAL	FREQ.	ÚLTIMA EVOLUÇÃO		META (31/12/2008)	META (31/12/2011)	
						Data	Valor			
S	Nº participação de feiras e eventos	número de realizações e participações autorizadas pelo Governador em feiras e eventos	número	SIC	Anual	31/12/2005	55,00	45,00	45,00	

PROGRAMA DE DESENVOLVIMENTO LOCAL E URBANÍSTICO										Cód.: 1033
ESTR.	NOME DO INDICADOR	DESCRIÇÃO	UNIDADE DE MEDIDA	UNIDADE GERENCIAL	FREQ.	ÚLTIMA EVOLUÇÃO		META (31/12/2008)	META (31/12/2011)	
						Data	Valor			
S	Índice Relativo de Desigualdades Municipais - IRDM	- 1º passo: $IDM = \frac{((IDH \text{ do Município} - IDH \text{ do Estado de Goiás}) / (IDH \text{ do Estado de Goiás}))}{t}$, onde: t = ano de referência do IDH IDM = Índice de Desigualdades Municipais - 2º passo: $IRDM = \frac{(IDM_t - IDM_{t-1})}{(IDM_{t-1})} \times 100$	%	AGDR	Anual		0,00	0,00	3,00	

PROGRAMA DESENVOLVIMENTO DA REDE MULTIMODAL DE TRANSPORTE										Cód.: 1034
ESTR.	NOME DO INDICADOR	DESCRIÇÃO	UNIDADE DE MEDIDA	UNIDADE GERENCIAL	FREQ.	ÚLTIMA EVOLUÇÃO		META (31/12/2008)	META (31/12/2011)	
						Data	Valor			
S	Nº de intervenções no sistema transporte do PDTG	somatório do número de intervenções no sistema de transporte PDTG	número	SEINFRA	Anual		0,00	12,00	12,00	

PROGRAMA DESENVOLV. SUSTENTÁVEL DO NORDESTE GOIANO - NORDESTE NOVO										Cód.: 1035
ESTR.	NOME DO INDICADOR	DESCRIÇÃO	UNIDADE DE MEDIDA	UNIDADE GERENCIAL	FREQ.	ÚLTIMA EVOLUÇÃO		META (31/12/2008)	META (31/12/2011)	
						Data	Valor			
S	Variação do ICMS da Região Nordeste Goiano/Estado.	(valor da arrecadação do ano atual/valor da arrecadação do ano anterior - 1) * 100	%	SEPLAN	Anual		0,00	0,71	1,00	

PROGRAMA EDUCACIONAL SALÁRIO ESCOLA										Cód.: 1038
ESTR.	NOME DO INDICADOR	DESCRIÇÃO	UNIDADE DE MEDIDA	UNIDADE GERENCIAL	FREQ.	ÚLTIMA EVOLUÇÃO		META (31/12/2008)	META (31/12/2011)	
						Data	Valor			
S	% de famílias carentes beneficiadas	(número de famílias beneficiadas / número total de famílias carentes e aptas a receber o benefício) x 100	%	SEE	Anual		0,00	23,91	42,51	

861

PLANO PLURIANUAL - 2008 - 2011

RELATÓRIO DE INDICADORES POR PROGRAMA

PROGRAMA ENERGIA E TELECOMUNICAÇÕES Cód.: 1039

ESTR.	NOME DO INDICADOR	DESCRIÇÃO	UNIDADE DE MEDIDA	UNIDADE GERENCIAL	FREQ.	ÚLTIMA EVOLUÇÃO		META (31/12/2008)	META (31/12/2011)
						Data	Valor		
S	Nº de consumidores de energia elétrica atendidos	somatório do número de consumidores de energia elétrica atendidos.	número	SEINFRA	Anual		0,00	18.000,00	8.000,00

PROGRAMA ESTRADA NOVA - APOIO AO CONSÓRCIO INTERMUNICIPAL DE OBRAS - CIMO'S Cód.: 1042

ESTR.	NOME DO INDICADOR	DESCRIÇÃO	UNIDADE DE MEDIDA	UNIDADE GERENCIAL	FREQ.	ÚLTIMA EVOLUÇÃO		META (31/12/2008)	META (31/12/2011)
						Data	Valor		
S	Índice de participação dos municípios no CIMO's	(número de municípios participantes / total de municípios) x 100	%	AGETOP	Anual	31/12/2006	52,00	60,00	80,00

PROGRAMA JUCEG ÁGIL Cód.: 1044

ESTR.	NOME DO INDICADOR	DESCRIÇÃO	UNIDADE DE MEDIDA	UNIDADE GERENCIAL	FREQ.	ÚLTIMA EVOLUÇÃO		META (31/12/2008)	META (31/12/2011)
						Data	Valor		
S	Nº de empresas constituídas	número total de empresas constituídas	número	JUCEG	Mensal	30/11/2006	1.518,00	5.263,00	21.052,00

PROGRAMA GOIÁS IRRIGAR Cód.: 1048

ESTR.	NOME DO INDICADOR	DESCRIÇÃO	UNIDADE DE MEDIDA	UNIDADE GERENCIAL	FREQ.	ÚLTIMA EVOLUÇÃO		META (31/12/2008)	META (31/12/2011)
						Data	Valor		
S	Área irrigada	Mede a área disponível para lavouras irrigadas.	hectare	SEPLAN	Anual		0,00	8.624,00	37.859,00

PROGRAMA GOIÁS PAVIMENTADO Cód.: 1050

ESTR.	NOME DO INDICADOR	DESCRIÇÃO	UNIDADE DE MEDIDA	UNIDADE GERENCIAL	FREQ.	ÚLTIMA EVOLUÇÃO		META (31/12/2008)	META (31/12/2011)
						Data	Valor		
S	% de Km da malha rodoviária estadual pavimentada	(total de Km da malha rodoviária estadual pavimentada / total da malha rodoviária estadual) x 100	%	AGETOP	Anual	31/12/2006	44,00	49,00	70,00

PROGRAMA GOIÁS POTÊNCIA ESPORTIVA Cód.: 1051

ESTR.	NOME DO INDICADOR	DESCRIÇÃO	UNIDADE DE MEDIDA	UNIDADE GERENCIAL	FREQ.	ÚLTIMA EVOLUÇÃO		META (31/12/2008)	META (31/12/2011)
						Data	Valor		
S	% de atletas goianos com ranking nacional	(número de atletas entre os 27 melhores do Ranking do País/número de atletas federados em atividade) X 100	%	AGEL	Anual	31/12/2005	3,00	4,00	5,50
S	Nº de equipes goianas com ranking nacional	número de equipes ranqueadas entre as 8 melhores do país	%	AGEL	Anual	31/12/2005	4,00	3,00	5,00



862

PLANO PLURIANUAL - 2008 - 2011

RELATÓRIO DE INDICADORES POR PROGRAMA

PROGRAMA GOVERNO ITINERANTE										Cód.: 1053
ESTR.	NOME DO INDICADOR	DESCRIÇÃO	UNIDADE DE MEDIDA	UNIDADE GERENCIAL	FREQ.	ÚLTIMA EVOLUÇÃO		META (31/12/2008)	META (31/12/2011)	
						Data	Valor			
S	Nº de serviços prestados	somatório total dos serviços prestados em cada edição do Governo Itinerante. Osb.: a mesma pessoa pode ser contada duas vezes.	número	SGAI	Aleatória		0,00	450.000,00	2.160.000,00	

PROGRAMA IDENTIDADE LEGISLATIVA: RESPONSABILIDADE SOCIAL										Cód.: 1054
ESTR.	NOME DO INDICADOR	DESCRIÇÃO	UNIDADE DE MEDIDA	UNIDADE GERENCIAL	FREQ.	ÚLTIMA EVOLUÇÃO		META (31/12/2008)	META (31/12/2011)	
						Data	Valor			
S	% de legislações sociais aprovadas	(número de projetos de legislações sociais aprovados / número de projetos de legislações sociais propostos) x 100	%	AL	Anual		0,00	40,00	80,00	

PROGRAMA MELHORAMENTO E GERENCIAMENTO DA MALHA RODOVIÁRIA ESTADUAL - BIRD										Cód.: 1066
ESTR.	NOME DO INDICADOR	DESCRIÇÃO	UNIDADE DE MEDIDA	UNIDADE GERENCIAL	FREQ.	ÚLTIMA EVOLUÇÃO		META (31/12/2008)	META (31/12/2011)	
						Data	Valor			
S	% de Km de rodovias estaduais pavimentadas BIRD	(total de Km de rodovias estaduais pavimentados com recursos do BIRD / total de Km de rodovias estaduais previstos para pavimentação) x 100	%	AGETOP	Anual	31/12/2004	37,00	20,00	100,00	
S	% de Km de rodovias estaduais reabilitadas BIRD	(total de Km de rodovias estaduais reabilitadas com recursos do BIRD / total de Km de rodovias estaduais previstos para reabilitação) x 100	%	AGETOP	Anual	31/10/2006	65,00	20,00	100,00	

PROGRAMA MODERNIZAÇÃO E SISTEMATIZAÇÃO DA PRODUÇÃO DE MEDICAMENTOS										Cód.: 1068
ESTR.	NOME DO INDICADOR	DESCRIÇÃO	UNIDADE DE MEDIDA	UNIDADE GERENCIAL	FREQ.	ÚLTIMA EVOLUÇÃO		META (31/12/2008)	META (31/12/2011)	
						Data	Valor			
S	Varição anual da produção de medicamentos	[(quantidade produzida no ano corrente/ quantidade de medicamentos produzida no ano anterior) - 1] x 100	%	IQUEGO	Anual		0,00	6,00	22,00	

PROGRAMA MORADA NOVA										Cód.: 1069
ESTR.	NOME DO INDICADOR	DESCRIÇÃO	UNIDADE DE MEDIDA	UNIDADE GERENCIAL	FREQ.	ÚLTIMA EVOLUÇÃO		META (31/12/2008)	META (31/12/2011)	
						Data	Valor			
S	% de famílias carentes atendidas - SECID	(número de famílias carentes atendidas / número total de famílias carentes do déficit habitacional) x 100 obs.: entende-se por família carente aquela que recebe de 0 a 3 SM	%	SECID	Anual	31/12/2005	200,00	25,00	80,00	

PROGRAMA PRESERVAÇÃO DO PATRIMÔNIO HISTÓRICO E ARTÍSTICO										Cód.: 1072
ESTR.	NOME DO INDICADOR	DESCRIÇÃO	UNIDADE DE MEDIDA	UNIDADE GERENCIAL	FREQ.	ÚLTIMA EVOLUÇÃO		META (31/12/2008)	META (31/12/2011)	
						Data	Valor			



863

PLANO PLURIANUAL - 2008 - 2011

RELATÓRIO DE INDICADORES POR PROGRAMA

PROGRAMA PRESERVAÇÃO DO PATRIMÔNIO HISTÓRICO E ARTÍSTICO Cód.: 1072

ESTR.	NOME DO INDICADOR	DESCRIÇÃO	UNIDADE DE MEDIDA	UNIDADE GERENCIAL	FREQ.	ÚLTIMA EVOLUÇÃO		META (31/12/2008)	META (31/12/2011)
						Data	Valor		
S	Nº de bens históricos culturais restaurados	Somatório do número de bens históricos culturais restaurados.	unidade	AGEPEL	Anual		0,00	6,00	9,00

PROGRAMA PROMOÇÃO E DEFESA DOS DIREITOS DA CRIANÇA E DO ADOLESCENTE Cód.: 1075

ESTR.	NOME DO INDICADOR	DESCRIÇÃO	UNIDADE DE MEDIDA	UNIDADE GERENCIAL	FREQ.	ÚLTIMA EVOLUÇÃO		META (31/12/2008)	META (31/12/2011)
						Data	Valor		
S	% conselhos direito criança e adolesce capacitados	(total de conselhos de direito da criança e do adolescente capacitados no Estado / total de conselhos de direito da criança e do adolescente existentes no Estado) x 100	%	SEC	Anual	31/12/2005	100,00	60,00	80,00
S	% conselhos tutelares crian e adole capacitados	(total de conselhos tutelares da criança e do adolescente capacitados no Estado / total de conselhos tutelares da criança e do adolescente existentes no Estado) x 100	%	SEC	Anual	31/12/2005	80,00	60,00	80,00
S	% municipio conselhos tute crian adole implantados	(total de municípios com conselhos tutelares da criança e do adolescente implantados / total de municípios) x 100	%	SEC	Anual	31/12/2005	87,00	94,00	100,00
S	% municípios conselhos direito cri e adole implant	(total de municípios com conselhos de direito da criança e do adolescente implantados / total de municípios do Estado) x 100	%	SEC	Anual		0,00	94,00	100,00
S	% de conselhos tutelares com SIPIA implantados	(total de conselhos tutelares com SIPIA implantados / total de conselhos tutelares existentes no Estado) x 100	%	SEC	Anual		0,00	2,00	17,00

PROGRAMA RENDA CIDADÃ Cód.: 1082

ESTR.	NOME DO INDICADOR	DESCRIÇÃO	UNIDADE DE MEDIDA	UNIDADE GERENCIAL	FREQ.	ÚLTIMA EVOLUÇÃO		META (31/12/2008)	META (31/12/2011)
						Data	Valor		
S	% de famílias emancipadas do programa renda cidadã	(total de beneficiários emancipados do programa renda cidadã / total de beneficiários do programa) x 100 obs.: considera-se emancipado do programa aquele beneficiário representante de um grupo familiar que, dentro do período de 12 meses, se desvinculou do programa em função da melhoria de vida.	%	SEC	Anual		0,00	15,00	25,00
S	% de famílias atendidas com o cartão cidadania	(total de famílias de baixa renda do Estado atendidas pelo cartão cidadania / total de famílias de baixa renda do Estado) x 100 Obs.: considera-se famílias de baixa renda residentes em domicílios particulares com rendimento mensal familiar per capita até 1/2 salário mínimo	%	SEC	Anual	31/12/2005	31,00	45,00	45,00



864

PLANO PLURIANUAL - 2008 - 2011

RELATÓRIO DE INDICADORES POR PROGRAMA

PROGRAMA REORGANIZAÇÃO E MODERNIZAÇÃO DO PODER JUDICIÁRIO										Cód.: 1083
ESTR.	NOME DO INDICADOR	DESCRIÇÃO	UNIDADE DE MEDIDA	UNIDADE GERENCIAL	FREQ.	ÚLTIMA EVOLUÇÃO		META (31/12/2008)	META (31/12/2011)	
						Data	Valor			
S	Modernização e Reaparelhamento de Unid Judiciárias	Construções, reformas, equipamentos, informatização e treinamento de servidores das unidades judiciárias	R\$	TJ	Semestral		0,00	28.400.000,00	96.900.000,00	

PROGRAMA POLÍTICA INTEGRADA PARA O SERVIÇO DE TRANSPORTE RURAL										Cód.: 1846
ESTR.	NOME DO INDICADOR	DESCRIÇÃO	UNIDADE DE MEDIDA	UNIDADE GERENCIAL	FREQ.	ÚLTIMA EVOLUÇÃO		META (31/12/2008)	META (31/12/2011)	
						Data	Valor			
S	Coef de execução do projeto	(somatório das etapas executadas / total das etapas) x 100	%	SEINFRA	Anual	31/12/2006	70,00	25,00	25,00	

PROGRAMA INOVAR - FOMENTO À PESQUISA, DESENVOLVIMENTO E INOVAÇÃO										Cód.: 1847
ESTR.	NOME DO INDICADOR	DESCRIÇÃO	UNIDADE DE MEDIDA	UNIDADE GERENCIAL	FREQ.	ÚLTIMA EVOLUÇÃO		META (31/12/2008)	META (31/12/2011)	
						Data	Valor			
S	Índice de destinação dos recursos às ações finais	(valor total dos recursos orçamentários aplicados nas ações finalísticas da FAPEG / valor total dos recursos orçamentários destinados às ações finalísticas da FAPEG) x 100	%	FAPEG	Anual		0,00	60,00	100,00	

PROGRAMA TRÂNSITO SEGURO - PRESERVAÇÃO DA VIDA										Cód.: 1848
ESTR.	NOME DO INDICADOR	DESCRIÇÃO	UNIDADE DE MEDIDA	UNIDADE GERENCIAL	FREQ.	ÚLTIMA EVOLUÇÃO		META (31/12/2008)	META (31/12/2011)	
						Data	Valor			
S	Tx acid de trânsito p/10 mil veículo em circulação	(Número de acidentes em veículos em circulação/Total de veículos registrados) x 10.000	por dez mil veículos	DETRAN	Anual	31/12/2005	378,81	283,82	208,15	
S	Nº de vítimas fatais por 10.000 veículos	(somatório do número de vítimas fatais no ano x 10.000) / total da frota de veículos do Município de Goiânia	vítimas/10.000 veículos	DETRAN	Anual	31/12/2005	40,50	76,50	68,50	
S	Tx de variação de acidentes nas rodovias estaduais	Relação percentual entre o número de acidentes ocorridos nas estradas estaduais no ano corrente e o número de acidentes ocorridos nas estradas estaduais no ano anterior. fórmula de cálculo: [(nº de acidentes no ano X / nº de acidentes no ano X-1) - 1] x 100	%	DETRAN	Anual	31/12/2005	0,36	0,89	0,89	

PROGRAMA DETRAN CIDADÃO										Cód.: 1849
ESTR.	NOME DO INDICADOR	DESCRIÇÃO	UNIDADE DE MEDIDA	UNIDADE GERENCIAL	FREQ.	ÚLTIMA EVOLUÇÃO		META (31/12/2008)	META (31/12/2011)	
						Data	Valor			
S	Usuários atendidos pelo DETRAN	somatório do número de usuários atendidos nos diversos serviços prestados pelo DETRAN	unidade	DETRAN	Anual	31/12/2005	4.665.848,00	6.326.938,00	8.094.631,00	



865

PLANO PLURIANUAL - 2008 - 2011

RELATÓRIO DE INDICADORES POR PROGRAMA

PROGRAMA ESTRATÉGICO DE PREVENÇÃO E REPRESSÃO AO CRIME Cód.: 1850

ESTR.	NOME DO INDICADOR	DESCRIÇÃO	UNIDADE DE MEDIDA	UNIDADE GERENCIAL	FREQ.	ÚLTIMA EVOLUÇÃO		META (31/12/2008)	META (31/12/2011)
						Data	Valor		
S	Nº de ocorrências atendidas	total de ocorrências atendidas.	número	PM	Semestral		0,00	34.000,00	34.000,00
S	Nº de guarnições empregadas	Somatório de veiculos com policiais para pronto emprego operacional. Obs.: para o cálculo do número de guarnições empregadas no ano toma-se por base o número de guarnições empregadas diariamente, conforme número a seguir: ano 2008 - 1089 guarnições por dia. ano 2011 - 1197 guarnições por dia	unidade	PM	Anual		0,00	397.485,00	437.233,00

PROGRAMA DE FOMENTO ÀS EMPRESAS Cód.: 1851

ESTR.	NOME DO INDICADOR	DESCRIÇÃO	UNIDADE DE MEDIDA	UNIDADE GERENCIAL	FREQ.	ÚLTIMA EVOLUÇÃO		META (31/12/2008)	META (31/12/2011)
						Data	Valor		
S	Nº emprego gerado/mantido pelo Microcrédito	Somatório do número de empregos gerados e mantidos pelo microcrédito	número	AFG	Anual	31/12/2005	3.063,00	5.000,00	8.000,00

PROGRAMA MELHORIA DAS CONDIÇÕES DE SAÚDE DA POPULAÇÃO Cód.: 1852

ESTR.	NOME DO INDICADOR	DESCRIÇÃO	UNIDADE DE MEDIDA	UNIDADE GERENCIAL	FREQ.	ÚLTIMA EVOLUÇÃO		META (31/12/2008)	META (31/12/2011)
						Data	Valor		
S	% de internações realizadas no Estado	(total do número de internações realizadas da população em Goiás / população do estado de Goiás) x 100	%	SES	Anual		0,00	7,22	7,22
S	% da população do Estado coberta pela ESF	(total da população cadastrada pelo ESF/ pela população total do Estado x 100	%	SES	Anual	31/12/2006	56,34	58,52	65,06
S	Razão de mortalidade materna	Número de óbitos femininos na faixa etária de 10 a 49 anos / Número de nascidos vivos x 100.000	1/100.000	SES	Anual	31/12/2006	37,98	35,00	30,00
S	% de fiscalizações sanitárias realizadas	(total de fiscalizações sanitárias realizadas no período / Nº de fiscalizações sanitárias programadas) x 100	%	SES	Anual	31/12/2006	90,00	100,00	100,00

PROGRAMA DE EXCELÊNCIA NO ATENDIMENTO AO CIDADÃO - VAP VUPT. Cód.: 1853

ESTR.	NOME DO INDICADOR	DESCRIÇÃO	UNIDADE DE MEDIDA	UNIDADE GERENCIAL	FREQ.	ÚLTIMA EVOLUÇÃO		META (31/12/2008)	META (31/12/2011)
						Data	Valor		
S	Índice de Excelência	Total dos índices ótimo dividido pelo número de respostas, multiplicado por cem. (Pesquisa de satisfação do usuário realizada diretamente nas Unidades Fixas, edições do Vapt Vupt Móvel e Unidades Padrão Vapt Vupt Implantadas).	%	AGANP	Mensal		0,00	89,00	92,00



866

PLANO PLURIANUAL - 2008 - 2011

RELATÓRIO DE INDICADORES POR PROGRAMA

PROGRAMA DE INCLUSÃO DIGITAL E CIDADANIA										Cód.: 1854
ESTR.	NOME DO INDICADOR	DESCRIÇÃO	UNIDADE DE MEDIDA	UNIDADE GERENCIAL	FREQ.	ÚLTIMA EVOLUÇÃO		META (31/12/2008)	META (31/12/2011)	
						Data	Valor			
S	Índice de Satisfação	Nº de bons e ótimos / nº de avaliação total x 100	%	AGANP	Semestral		0,00	75,00	90,00	
S	Índice de conclusão dos cursos	Número de alunos que concluíram/ número de alunos matriculados x100	%	AGANP	Anual		0,00	70,00	85,00	
S	Nº de atendimentos no acesso livre	Somatório do número de atendimentos realizados através do Sistema de Gerenciamento das Oficinas Digitais.	unidade	AGANP	Semestral		0,00	53.900,00	68.600,00	

PROGRAMA GOIANO DE BIOENERGIA										Cód.: 1855
ESTR.	NOME DO INDICADOR	DESCRIÇÃO	UNIDADE DE MEDIDA	UNIDADE GERENCIAL	FREQ.	ÚLTIMA EVOLUÇÃO		META (31/12/2008)	META (31/12/2011)	
						Data	Valor			
S	% usinas álcool com reserva legal e APP conservada	(número de usinas de álcool com reserva legal e Área de Preservação Permanente (APP) conservadas no ano / número de usinas de álcool levantadas no ano) x 100	%	SEINFRA	Trimestral		0,00	80,00	100,00	

PROGRAMA GOIÁS QUALIDADE AMBIENTAL										Cód.: 1856
ESTR.	NOME DO INDICADOR	DESCRIÇÃO	UNIDADE DE MEDIDA	UNIDADE GERENCIAL	FREQ.	ÚLTIMA EVOLUÇÃO		META (31/12/2008)	META (31/12/2011)	
						Data	Valor			
S	Área degradada recuperada	total da área degradada recuperada do Estado	hectare	SEMARH	Aleatória		0,00	1.000,00	4.000,00	
S	Florestas energéticas plantadas	total da área de florestas energéticas plantadas no Estado.	hectare	SEMARH	Anual		0,00	2.275,00	9.100,00	

PROGRAMA DE MODERNIZAÇÃO INDUSTRIAL										Cód.: 1857
ESTR.	NOME DO INDICADOR	DESCRIÇÃO	UNIDADE DE MEDIDA	UNIDADE GERENCIAL	FREQ.	ÚLTIMA EVOLUÇÃO		META (31/12/2008)	META (31/12/2011)	
						Data	Valor			
S	Nº empresas inst com apoio gover em fase de inst	número de empresas instaladas com apoio governamental + número de empresas em fase de instalação com apoio governamental	número	SIC	Anual	31/12/2005	151,00	240,00	330,00	

PROGRAMA COMUNICAÇÃO E PUBLICIDADE INSTITUCIONAL DAS AÇÕES GOVERNAMENTAIS E NOTÍCIAS ELETRÔNICAS										Cód.: 1858
ESTR.	NOME DO INDICADOR	DESCRIÇÃO	UNIDADE DE MEDIDA	UNIDADE GERENCIAL	FREQ.	ÚLTIMA EVOLUÇÃO		META (31/12/2008)	META (31/12/2011)	
						Data	Valor			
S	Nº de campanhas veiculadas	Nº de campanhas veiculadas trimestralmente	unidade	AGECOM	Trimestral	31/12/2006	18,00	1.316,00	1.316,00	



867

PLANO PLURIANUAL - 2008 - 2011

RELATÓRIO DE INDICADORES POR PROGRAMA

PROGRAMA MODERNIZAÇÃO, AMPLIAÇÃO E ATUALIZAÇÃO TÉCNICA DAS RÁDIOS, TELEVISÃO BRASIL CENTRAL E GRÁFICA DE GOIÁS Cód.: 1859

ESTR.	NOME DO INDICADOR	DESCRIÇÃO	UNIDADE DE MEDIDA	UNIDADE GERENCIAL	FREQ.	ÚLTIMA EVOLUÇÃO		META (31/12/2008)	META (31/12/2011)
						Data	Valor		
S	Nº de municípios beneficiados pelas estações da TV	Nº de municípios beneficiados pelas estações da TV, ou seja número de municípios que recebem o sinal da televisão com a aquisição de equipamentos necessários para o sinal, bem como: transmissores, outras peças, sua instalação e montagem e ainda a licença pela anatel e ministério das comunicações.	unidade	AGECOM	Anual	31/12/2006	127,00	127,00	246,00

PROGRAMA GOIÁS EXPORTADOR Cód.: 1860

ESTR.	NOME DO INDICADOR	DESCRIÇÃO	UNIDADE DE MEDIDA	UNIDADE GERENCIAL	FREQ.	ÚLTIMA EVOLUÇÃO		META (31/12/2008)	META (31/12/2011)
						Data	Valor		
S	Nº de empresas exportadoras do Estado de Goiás	Nº de empresas exportadoras do Estado de Goiás no ano vigente	unidade	SECOMEX	Anual	31/12/2006	171,00	173,00	182,00
S	Nº de países destino das exportações goianas	Nº de países destino das exportações goianas no ano	unidade	SECOMEX	Anual	31/12/2005	131,00	136,00	140,00
S	Saldo da balança comercial do Estado - dólares FOB	Valor das exportações goianas em dólares FOB no ano - Valor das importações em dólares FOB no ano	dólares FOB	SECOMEX	Anual	31/12/2006	1.099.318.000,00	2.010.000.000,00	2.040.000.000,00
S	Valor anual das exportações em dólares FOB	Valor anual das exportações em dólares FOB	dólares FOB	SECOMEX	Anual	31/12/2006	2.092.027.000,00	2.200.000.000,00	3.100.000.000,00

PROGRAMA ENERGIA PARA O CAMPO Cód.: 1861

ESTR.	NOME DO INDICADOR	DESCRIÇÃO	UNIDADE DE MEDIDA	UNIDADE GERENCIAL	FREQ.	ÚLTIMA EVOLUÇÃO		META (31/12/2008)	META (31/12/2011)
						Data	Valor		
S	% de Propriedades Eletrificadas	(nº de propriedades eletrificadas no ano / nº de propriedades previstas para eletrificar) x 100	%	CELG D	Anual		0,00	44,00	100,00
S	% de Linhas de transmissão Implantadas	(km de linhas de transmissão implantadas no ano / km de linhas de transmissão previsto) x 100	%	CELG D	Anual		0,00	25,20	100,00

PROGRAMA DE APERFEIÇOAMENTO DO IPASGO SAÚDE Cód.: 1862

ESTR.	NOME DO INDICADOR	DESCRIÇÃO	UNIDADE DE MEDIDA	UNIDADE GERENCIAL	FREQ.	ÚLTIMA EVOLUÇÃO		META (31/12/2008)	META (31/12/2011)
						Data	Valor		
S	Nº atendimentos realizados c/ redução da co-partic	número médio de atendimentos realizados com redução da co-participação	número	IPASGO	Semestral	31/12/2006	10.027,00	10.100,00	11.692,00
S	Índice de satisfação do cliente - IPASGO saúde	(número de pesquisas que classificam o atendimento do Ipasso Saúde como bom ou ótimo / número de pesquisas respondidas) x 100	%	IPASGO	Semestral	31/12/2006	99,35	95,00	98,00

PROGRAMA GOIÁS CIÊNCIA E TECNOLOGIA PARA O DESENVOLVIMENTO Cód.: 1863

ESTR.	NOME DO INDICADOR	DESCRIÇÃO	UNIDADE DE MEDIDA	UNIDADE GERENCIAL	FREQ.	ÚLTIMA EVOLUÇÃO		META (31/12/2008)	META (31/12/2011)
						Data	Valor		

868

PLANO PLURIANUAL - 2008 - 2011

RELATÓRIO DE INDICADORES POR PROGRAMA

PROGRAMA GOIÁS CIÊNCIA E TECNOLOGIA PARA O DESENVOLVIMENTO										Cód.: 1863
ESTR.	NOME DO INDICADOR	DESCRIÇÃO	UNIDADE DE MEDIDA	UNIDADE GERENCIAL	FREQ.	ÚLTIMA EVOLUÇÃO		META (31/12/2008)	META (31/12/2011)	
						Data	Valor			
S	Nº de projetos implantados	somatório do número de projetos de ciência, tecnologia e inovação implantados. Obs 1.: as metas são cumulativas. Obs 2.: considera-se projeto implantado o que tem plano detalhado, metas definidas, matriz de responsabilidades, atividades em execução e sistema de monitoramento e avaliação em execução.	unidade	SECTEC	Anual		0,00	60,00	278,00	

PROGRAMA DE QUALIFICAÇÃO PROFISSIONAL PARA A EMPREGABILIDADE										Cód.: 1864
ESTR.	NOME DO INDICADOR	DESCRIÇÃO	UNIDADE DE MEDIDA	UNIDADE GERENCIAL	FREQ.	ÚLTIMA EVOLUÇÃO		META (31/12/2008)	META (31/12/2011)	
						Data	Valor			
S	Nº de Trabalhadores Qualificados	número de trabalhadores qualificados	Trabalhadores	SET	Anual	31/12/2006	5.041,00	4.323,00	5.981,00	

PROGRAMA QUALIFICAÇÃO E OPERACIONALIZAÇÃO DA REDE ASSISTENCIAL DE REFERÊNCIA DA SES/GO										Cód.: 1865
ESTR.	NOME DO INDICADOR	DESCRIÇÃO	UNIDADE DE MEDIDA	UNIDADE GERENCIAL	FREQ.	ÚLTIMA EVOLUÇÃO		META (31/12/2008)	META (31/12/2011)	
						Data	Valor			
S	% recursos de investimento gastos - rede assis ref	(somatório dos recursos gastos com investimento em unidades de saúde da rede assistencial de referência da SES / Total de recursos da SES) x 100	%	SES	Anual		0,00	0,25	1,10	
S	% recursos de custeio gastos - rede assis ref	(somatório dos recursos gastos com custeio em unidades de saúde da rede assistencial de referência da da SES / Total de recursos da SES) x 100	%	SES	Semestral		0,00	5,39	25,40	

PROGRAMA PLANEJAMENTO URBANO E CIDADES SUSTENTÁVEIS										Cód.: 1866
ESTR.	NOME DO INDICADOR	DESCRIÇÃO	UNIDADE DE MEDIDA	UNIDADE GERENCIAL	FREQ.	ÚLTIMA EVOLUÇÃO		META (31/12/2008)	META (31/12/2011)	
						Data	Valor			
S	% de municípios com plano diretor urbano	(Número de municípios com PDU/Total de municípios) x 100	%	SECID	Anual		0,00	35,00	100,00	
S	Nº de assistências técnicas prestadas	Somatório do número de assistências técnicas prestadas.	número	CIDADES	Semestral		0,00	60,00	180,00	

PROGRAMA DE GESTÃO PREVIDENCIÁRIA										Cód.: 1867
ESTR.	NOME DO INDICADOR	DESCRIÇÃO	UNIDADE DE MEDIDA	UNIDADE GERENCIAL	FREQ.	ÚLTIMA EVOLUÇÃO		META (31/12/2008)	META (31/12/2011)	
						Data	Valor			
S	Tempo médio permanência processos conces pensão	média aritmética do prazo de permanência do processo na seção responsável pela concessão do benefício de pensão	dia	IPASGO	Anual	31/12/2006	44,00	30,00	30,00	
S	Índice de satisfação do cliente - Prog Previdência	(número de pesquisas que classificam o atendimento da Central de Atendimento Preferencial com bom ou ótimo / número de pesquisas respondidas) x 100	%	IPASGO	Semestral	31/12/2006	99,26	95,00	98,00	



869

PLANO PLURIANUAL - 2008 - 2011

RELATÓRIO DE INDICADORES POR PROGRAMA

PROGRAMA JUSTIÇA A SERVIÇO DA CIDADANIA Cód.: 1868

ESTR.	NOME DO INDICADOR	DESCRIÇÃO	UNIDADE DE MEDIDA	UNIDADE GERENCIAL	FREQ.	ÚLTIMA EVOLUÇÃO		META (31/12/2008)	META (31/12/2011)
						Data	Valor		
S	Nº de pessoas atendidas	nº de pessoas atendidas pelo programa de proteção a vítimas e testemunhas ameaçadas + nº de pessoas que tiveram algum tipo de proteção de seus direitos humanos + nº de pessoas atendidas pela ouvidoria e corregedoria	pessoas	SEJUS	Anual		0,00	50,00	50,00
S	Nº de construções, reformas e ampliações	somatório do número total de obras relativas a construções, reformas e ampliações no Sistema Estadual de Justiça	unidade	SEJUS	Anual		0,00	10,00	41,00
S	Nº de equipamentos adquiridos	somatório do número total de equipamentos adquiridos para o Sistema Estadual de Justiça.	unidade	SEJUS	Anual		0,00	6.000,00	24.000,00
S	Nº de processos de TI implantados	somatório do número de processos de tecnologia da informação implantados.	unidade	SEJUS	Anual		0,00	3,00	11,00

PROGRAMA DE REINTEGRAÇÃO SOCIAL DO REEDUCANDO E EGRESSO Cód.: 1869

ESTR.	NOME DO INDICADOR	DESCRIÇÃO	UNIDADE DE MEDIDA	UNIDADE GERENCIAL	FREQ.	ÚLTIMA EVOLUÇÃO		META (31/12/2008)	META (31/12/2011)
						Data	Valor		
S	Nº de reeducandos e egressos reintegrados	somatório do número de reeducandos e egressos reintegrados.	pessoas	SEJUS	Anual		0,00	100,00	100,00

PROGRAMA DE METEOROLOGIA E ESTUDOS HIDROLÓGICOS E CLIMATOLÓGICOS Cód.: 1870

ESTR.	NOME DO INDICADOR	DESCRIÇÃO	UNIDADE DE MEDIDA	UNIDADE GERENCIAL	FREQ.	ÚLTIMA EVOLUÇÃO		META (31/12/2008)	META (31/12/2011)
						Data	Valor		
S	Nº de informações disponibilizadas	somatório da quantidade informações disponibilizadas. Obs 1.: as metas são acumulativas. Obs 2.: as informações dizem respeito ao resultado do tratamento de dados meteorológicos coletados. Considera-se disponibilizadas quando divulgadas.	número	SECTEC	Mensal		0,00	25.000,00	100.000,00

PROGRAMA DE ATENDIMENTO AO TRABALHADOR Cód.: 1871

ESTR.	NOME DO INDICADOR	DESCRIÇÃO	UNIDADE DE MEDIDA	UNIDADE GERENCIAL	FREQ.	ÚLTIMA EVOLUÇÃO		META (31/12/2008)	META (31/12/2011)
						Data	Valor		
S	% Trabalhadores Colocados no Mercado pelo SINE	(número de trabalhadores colocados / número de trabalhadores inscritos) x 100	%	SET	Anual	31/12/2006	14,63	16,00	18,00
S	% de Vagas Ocupadas	(número de trabalhadores colocados / número de vagas ofertadas) x 100	%	SET	Anual	31/12/2006	38,84	42,00	48,00
S	% de Trabalhadores Encaminhados para Vagas	(Número de trabalhadores encaminhados / número de trabalhadores cadastrados no SINE) x 100	%	SET	Anual	31/12/2006	95,49	96,00	98,00
S	% Trabalhadores Admitidos GO - Colocados pelo SINE	(Número de trabalhadores colocados pelo SINE/ número de empregos gerados em Goiás) x 100	%	SET	Anual	31/12/2006	6,68	8,00	10,00



870

PLANO PLURIANUAL - 2008 - 2011

RELATÓRIO DE INDICADORES POR PROGRAMA

PROGRAMA DESENVOLVIMENTO DE AÇÕES DE PROMOÇÃO EM SAÚDE									Cód.: 1872
ESTR.	NOME DO INDICADOR	DESCRIÇÃO	UNIDADE DE MEDIDA	UNIDADE GERENCIAL	FREQ.	ÚLTIMA EVOLUÇÃO		META (31/12/2008)	META (31/12/2011)
						Data	Valor		
S	Nº de planos intra e intersetorial implantados	Somatório do total de planos, programas e projetos intra e intersetorial implantados na SES/GO para favorecer condutas e ambientes saudáveis.	número	SES	Anual		0,00	1,00	5,00

PROGRAMA DE PREVENÇÃO E COMBATE A INCÊNDIO, SALVAMENTO, RESGATE E DEFESA CIVIL									Cód.: 1873
ESTR.	NOME DO INDICADOR	DESCRIÇÃO	UNIDADE DE MEDIDA	UNIDADE GERENCIAL	FREQ.	ÚLTIMA EVOLUÇÃO		META (31/12/2008)	META (31/12/2011)
						Data	Valor		
S	Tempo-resposta médio excedido	OT1 = NNC/NTO x 100 NNC = Número de não conformidades. Representa o número de ocorrências em que o tempo resposta foi superior ao tempo máximo estabelecido como padrão para o tipo de serviço prestado. NTO = Número total de ocorrências no período. OBSERVAÇÕES: Obs1- Discriminação do tipo de serviço e seu respectivo tempo padrão: - combate a incêndio urbano tempo padrão: 10 minutos; - atendimento pré-hospitalar tempo padrão: 8 minutos; - ocorrência de salvamento - tempo padrão: 10 minutos; (a alteração do tempo padrão foi feita a fim de ficar coerente com outros indicadores de tempo-resposta.) - vistorias tempo padrão: 10 dias. Obs2- Definição do tempo-resposta: - Combate a incêndio urbano, salvamento e atendimento pré-hospitalar: tempo decorrido (em horas, minutos e segundos) entre a entrada da chamada no sistema até a chegada do socorro no local da ocorrência. - Vistoria: tempo decorrido (em dias) entre a data do protocolo de solicitação do serviço e data de disponibilização da resposta para o solicitante.	%	CBM	Mensal		0,00	55,00	80,00
S	Nº de habitantes por bombeiro militar	número de habitante do Estado / número de bombeiros do Estado	habitante/bombeiro	CBM	Anual		0,00	1.953,00	1.445,00
S	Índice de atualização técnica da tropa - RH1	RH1 = MSA/TMA x 100 MSA-Militares Sem Atualização = Número de militares que não freqüentaram algum tipo de curso/estágio/treinamento de atualização técnica nos últimos 02 anos. TMA-Total de Militares Ativos = Número total do efetivo ativo da instituição.	%	CBM	Anual		0,00	60,00	80,00

PROGRAMA DE DESENVOLVIMENTO DA COMPETITIVIDADE									Cód.: 1874
ESTR.	NOME DO INDICADOR	DESCRIÇÃO	UNIDADE DE MEDIDA	UNIDADE GERENCIAL	FREQ.	ÚLTIMA EVOLUÇÃO		META (31/12/2008)	META (31/12/2011)
						Data	Valor		



871

PLANO PLURIANUAL - 2008 - 2011

RELATÓRIO DE INDICADORES POR PROGRAMA

PROGRAMA DE DESENVOLVIMENTO DA COMPETITIVIDADE Cód.: 1874

ESTR.	NOME DO INDICADOR	DESCRIÇÃO	UNIDADE DE MEDIDA	UNIDADE GERENCIAL	FREQ.	ÚLTIMA EVOLUÇÃO		META (31/12/2008)	META (31/12/2011)
						Data	Valor		
S	Variação da arrecadação do ICMS do Estado	[(valor da arrecadação no ano atual / valor da arrecadação no ano anterior) - 1] x 100	%	SEPLAN	Anual		0,00	10,00	12,00

PROGRAMA ESTADUAL DE DESENVOLVIMENTO AGRÁRIO E SOCIAL Cód.: 1875

ESTR.	NOME DO INDICADOR	DESCRIÇÃO	UNIDADE DE MEDIDA	UNIDADE GERENCIAL	FREQ.	ÚLTIMA EVOLUÇÃO		META (31/12/2008)	META (31/12/2011)
						Data	Valor		
S	% de terras regularizadas	(número de terras regularizadas / total de terras a regularizar) x 100	%	AGENCIARURAL	Anual		0,00	5,00	10,00
S	Nº de títulos de regularização fundiária emitidos	Somatório do número de títulos de regularização fundiária emitidos.	número	AGENCIARURAL	Anual		0,00	100,00	400,00
S	Nº de contratos de créditos fundiários realizados	Somatório do número de contratos de créditos fundiários realizados Obs.: proposta aprovada	número	AGENCIARURAL	Anual		0,00	1.500,00	6.000,00

PROGRAMA LUZ PARA GOIÁS 3 Cód.: 1876

ESTR.	NOME DO INDICADOR	DESCRIÇÃO	UNIDADE DE MEDIDA	UNIDADE GERENCIAL	FREQ.	ÚLTIMA EVOLUÇÃO		META (31/12/2008)	META (31/12/2011)
						Data	Valor		
S	FEC	numero de interrupções ocorridas no sistema no ano / numero de consumidores	número	CELG D	Anual		0,00	22,52	19,10
S	DEC	número de horas de interrupção no sistema no ano / número de consumidores	número	CELG D	Semestral		0,00	21,49	19,10
S	KM de Linhas de Transmissão Implantadas	total de linhas de transmissão implantadas	Km	CELG D	Anual		0,00	96,50	881,70

PROGRAMA DE INTEGRAÇÃO E CONTROLE DAS AÇÕES DE SEGURANÇA PÚBLICA Cód.: 1877

ESTR.	NOME DO INDICADOR	DESCRIÇÃO	UNIDADE DE MEDIDA	UNIDADE GERENCIAL	FREQ.	ÚLTIMA EVOLUÇÃO		META (31/12/2008)	META (31/12/2011)
						Data	Valor		
S	Índice de atendimento de ouvidoria - IAO	(número de ocorrências atendidas / número de ocorrências registradas) x 100	%	SSP	Mensal		0,00	85,00	95,00
S	Índice de reuniões do Gabinete de Gestão Integrada	(número de reuniões ocorridas / número de reuniões planejadas) x 100	%	SSP	Anual		0,00	67,00	100,00
S	Índice de solução a denúncias	(número de denúncias solucionadas / número de processos instaurados) x 100	%	SSP	Anual		0,00	85,00	95,00

PROGRAMA DE POLICIAMENTO REPRESSIVO E INVESTIGATIVO Cód.: 1878

ESTR.	NOME DO INDICADOR	DESCRIÇÃO	UNIDADE DE MEDIDA	UNIDADE GERENCIAL	FREQ.	ÚLTIMA EVOLUÇÃO		META (31/12/2008)	META (31/12/2011)
						Data	Valor		

PLANO PLURIANUAL - 2008 - 2011

RELATÓRIO DE INDICADORES POR PROGRAMA

PROGRAMA DE POLICIAMENTO REPRESSIVO E INVESTIGATIVO Cód.: 1878

ESTR.	NOME DO INDICADOR	DESCRIÇÃO	UNIDADE DE MEDIDA	UNIDADE GERENCIAL	FREQ.	ÚLTIMA EVOLUÇÃO		META (31/12/2008)	META (31/12/2011)
						Data	Valor		
S	% de homicídios elucidados em Goiânia	(número de homicídios elucidados / total de homicídios registrados) x 100	%	DGPC	Anual		0,00	72,61	74,61
S	% de veículos e motocicletas recuperados	(número de veículos e motocicletas recuperados / total de veículos e motocicletas furtados e roubados) x 100	%	DGPC	Anual		0,00	59,40	61,40

PROGRAMA PARA MOBILIDADE NA REGIÃO METROPOLITANA E MUNICÍPIOS DE MÉDIO PORTE Cód.: 1879

ESTR.	NOME DO INDICADOR	DESCRIÇÃO	UNIDADE DE MEDIDA	UNIDADE GERENCIAL	FREQ.	ÚLTIMA EVOLUÇÃO		META (31/12/2008)	META (31/12/2011)
						Data	Valor		
S	Nº de municípios atendidos com ações do programa	número de municípios atendidos com ações de apoio a gestão de transportes	unidade	CIDADES	Anual		0,00	20,00	25,00

PROGRAMA DE PLANEJAMENTO E INFRA-ESTRUTURA METROPOLITANA Cód.: 1880

ESTR.	NOME DO INDICADOR	DESCRIÇÃO	UNIDADE DE MEDIDA	UNIDADE GERENCIAL	FREQ.	ÚLTIMA EVOLUÇÃO		META (31/12/2008)	META (31/12/2011)
						Data	Valor		
S	Nº de municípios atendidos com ações do programa	Nº de municípios atendidos com ações do programa	unidade	CIDADES	Anual		0,00	12,00	20,00

PROGRAMA DE PROTEÇÃO E INCLUSÃO SOCIAL Cód.: 1881

ESTR.	NOME DO INDICADOR	DESCRIÇÃO	UNIDADE DE MEDIDA	UNIDADE GERENCIAL	FREQ.	ÚLTIMA EVOLUÇÃO		META (31/12/2008)	META (31/12/2011)
						Data	Valor		
S	% de equipamentos revitalizados	(total de equipamentos sociais revitalizados/total de equipamentos sociais)X100	%	SEC	Anual		0,00	10,00	50,00
S	% da população juvenil atendida	(total da população juvenil atendida por programas sociais/total da população juvenil do Estado abaixo da linha da pobreza) x 100 obs.: considera-se população juvenil a faixa etária de 15 a 18 anos incompletos e abaixo da linha da pobreza, ou seja, com rendimento mensal familiar per capita de até 1/2 salário mínimo	%	SEC	Anual	31/12/2006	3,00	3,00	5,00
S	% de munic. com gestores e/ou operadores capac	(total de municípios com gestores e/ou operadores capacitados / total de municípios do estado) x 100	%	SEC	Anual		0,00	20,00	50,00

PROGRAMA FORTALECIMENTO DA GESTÃO MUNICIPAL Cód.: 1882

ESTR.	NOME DO INDICADOR	DESCRIÇÃO	UNIDADE DE MEDIDA	UNIDADE GERENCIAL	FREQ.	ÚLTIMA EVOLUÇÃO		META (31/12/2008)	META (31/12/2011)
						Data	Valor		
S	Nº de eventos de capacitação realizados	Somatório do número de eventos de capacitação realizados.	unidade	CIDADES	Anual		0,00	11,00	9,00



873

PLANO PLURIANUAL - 2008 - 2011

RELATÓRIO DE INDICADORES POR PROGRAMA

PROGRAMA FORTALECIMENTO DA GESTÃO MUNICIPAL Cód.: 1882

ESTR.	NOME DO INDICADOR	DESCRIÇÃO	UNIDADE DE MEDIDA	UNIDADE GERENCIAL	FREQ.	ÚLTIMA EVOLUÇÃO		META (31/12/2008)	META (31/12/2011)
						Data	Valor		
S	Nº de profissionais e técnicos capacitados	Somatório do número de profissionais e técnicos formados na área de planejamento urbano.	número	CIDADES	Semestral		0,00	800,00	606,00
S	Nº de seminários de sensibilização realizados	Somatório do número de seminários de sensibilização realizados.	número	CIDADES	Anual		0,00	2,00	1,00

PROGRAMA ESTADUAL DE ASSISTÊNCIA TÉCNICA E EXTENSÃO RURAL Cód.: 1883

ESTR.	NOME DO INDICADOR	DESCRIÇÃO	UNIDADE DE MEDIDA	UNIDADE GERENCIAL	FREQ.	ÚLTIMA EVOLUÇÃO		META (31/12/2008)	META (31/12/2011)
						Data	Valor		
S	Beneficiários da AGENCIARURAL	Somatório de Agricultores Familiares, Médios Produtores, Grandes Produtores, Famílias Rurais e Jovens Rurais	número	AGENCIARURAL	Trimestral	31/12/2006	95,47	60.000,00	80.000,00

PROGRAMA ESTADUAL DE PESQUISA AGROPECUARIA Cód.: 1884

ESTR.	NOME DO INDICADOR	DESCRIÇÃO	UNIDADE DE MEDIDA	UNIDADE GERENCIAL	FREQ.	ÚLTIMA EVOLUÇÃO		META (31/12/2008)	META (31/12/2011)
						Data	Valor		
S	Nº de tecnologias, produtos e processos agropecu	Somatório de tecnologias, produtos e processos agropecuários desenvolvidos	número	AGENCIARURAL	Trimestral		0,00	10,00	10,00

PROGRAMA SOLUÇÃO PARA OS ESGOTOS SANITÁRIOS E RESÍDUOS SÓLIDOS EM TODAS AS CIDADES Cód.: 1885

ESTR.	NOME DO INDICADOR	DESCRIÇÃO	UNIDADE DE MEDIDA	UNIDADE GERENCIAL	FREQ.	ÚLTIMA EVOLUÇÃO		META (31/12/2008)	META (31/12/2011)
						Data	Valor		
S	% pop urb atend beneficiada esg 35 maiores municíp	(número da população urbana atendida beneficiada com esgoto nos 35 maiores municípios / número total da população urbana dos 35 maiores municípios) x 100	%	CIDADES	Semestral		0,00	54,97	70,00
S	% pop urb atend faturada esg 35 maiores municípios	(número da população urbana atendida faturada com esgoto nos 35 maiores municípios / número total da população urbana dos 35 maiores municípios) x 100	%	CIDADES	Semestral		0,00	46,50	60,00
S	% da população atendida com esgoto sanitário	(população atendida com esgoto sanitário / população do Estado) x 100	%	CIDADES	Semestral		0,00	10,00	40,00
S	% pop atendida com gerenciamento de resíduos sólíd	(população atendida com gerenciamento de resíduos sólidos / população do Estado) x 100	%	CIDADES	Semestral		0,00	10,00	50,00

PROGRAMA PLANOS DE SANEAMENTO Cód.: 1886

ESTR.	NOME DO INDICADOR	DESCRIÇÃO	UNIDADE DE MEDIDA	UNIDADE GERENCIAL	FREQ.	ÚLTIMA EVOLUÇÃO		META (31/12/2008)	META (31/12/2011)
						Data	Valor		
S	Nº de eventos realizados para o prog 1179	Somatório do número de eventos realizados visando a elaboração dos planos de saneamento.	número	CIDADES	Semestral		0,00	2,00	8,00

874

PLANO PLURIANUAL - 2008 - 2011

RELATÓRIO DE INDICADORES POR PROGRAMA

PROGRAMA ÁGUA POTÁVEL PARA TODOS										Cód.: 1887
ESTR.	NOME DO INDICADOR	DESCRIÇÃO	UNIDADE DE MEDIDA	UNIDADE GERENCIAL	FREQ.	ÚLTIMA EVOLUÇÃO		META (31/12/2008)	META (31/12/2011)	
						Data	Valor			
S	% da pop urbana atendida água comunidade faturadas	(número da população urbana atendida com água nas comunidades faturadas pela SANEAGO / população urbana total das comunidades faturadas pela SANEAGO) x 100	%	CIDADES	Semestral		0,00	84,00	90,00	
S	% da pop urb atendida água comunidades beneficiada	(número da população urbana atendida com água nas comunidades beneficiadas pela SANEAGO / população urbana total das comunidades beneficiadas pela SANEAGO) x 100	%	CIDADES	Semestral		0,00	91,00	97,00	
S	% da pop atendida com abastecimento de água	(população atendida com abastecimento e água tratada / total da população do Estado) x 100	%	CIDADES	Semestral		0,00	5,00	12,00	

PROGRAMA ESTRATÉGICO PARA A SEGURANÇA PÚBLICA INTEGRAL										Cód.: 1888
ESTR.	NOME DO INDICADOR	DESCRIÇÃO	UNIDADE DE MEDIDA	UNIDADE GERENCIAL	FREQ.	ÚLTIMA EVOLUÇÃO		META (31/12/2008)	META (31/12/2011)	
						Data	Valor			
S	Índice de criminalidade Goiás/Brasil	Média aritmética das razões específicas entre os índices de crime/100.000 hab de Goiás e do Brasil, para 09 tipos de crimes: [atentado violento ao pudor] [estupro] [extorção mediante sequestro] [furto] [homicídio doloso] [tentativa de homicídio] [lesão corporal] [roubo] [drogas]	%	SSP	Anual		0,00	138,00	100,00	

PROGRAMA ENERGIA RACIONAL										Cód.: 1889
ESTR.	NOME DO INDICADOR	DESCRIÇÃO	UNIDADE DE MEDIDA	UNIDADE GERENCIAL	FREQ.	ÚLTIMA EVOLUÇÃO		META (31/12/2008)	META (31/12/2011)	
						Data	Valor			
S	% de Medidores Instalados	(número de medidores instalados / número de instalações de medidores previstas) x 100	%	CELG D	Anual		0,00	23,30	100,00	
S	% de Lâmpadas Instaladas	(número de lâmpadas instaladas / número de instalações de lâmpadas previstas) x 100	%	CELG D	Anual		0,00	26,80	100,00	

PROGRAMA MINISTÉRIO PÚBLICO A CASA DO CIDADÃO										Cód.: 1890
ESTR.	NOME DO INDICADOR	DESCRIÇÃO	UNIDADE DE MEDIDA	UNIDADE GERENCIAL	FREQ.	ÚLTIMA EVOLUÇÃO		META (31/12/2008)	META (31/12/2011)	
						Data	Valor			
S	Unidades administrativas construídas e equipadas	nº de unidades administrativas construídas e equipadas	unidade	MP	Anual		0,00	14,00	123,00	

PROGRAMA ENERGIA GARANTIDA PARA O ESTADO DE GOIÁS										Cód.: 1891
ESTR.	NOME DO INDICADOR	DESCRIÇÃO	UNIDADE DE MEDIDA	UNIDADE GERENCIAL	FREQ.	ÚLTIMA EVOLUÇÃO		META (31/12/2008)	META (31/12/2011)	
						Data	Valor			
S	MVA - Potência Instalada de Transformação	Somatório das potências instaladas em transformação em MVA	MVA	CELG G T	Anual		0,00	275,00	775,00	



875

PLANO PLURIANUAL - 2008 - 2011

RELATÓRIO DE INDICADORES POR PROGRAMA

PROGRAMA ENERGIA GARANTIDA PARA O ESTADO DE GOIÁS Cód.: 1891

ESTR.	NOME DO INDICADOR	DESCRIÇÃO	UNIDADE DE MEDIDA	UNIDADE GERENCIAL	FREQ.	ÚLTIMA EVOLUÇÃO		META (31/12/2008)	META (31/12/2011)
						Data	Valor		
S	Km de Linha de Transmissão	Extensão em km de linha de Transmissão	Km	CELG G T	Anual		0,00	38,00	38,00
S	MW - Potência Instalada de Geração	Somatória das potências instaladas de geração em MW.	MW	CELG G T	Anual		0,00	0,00	220,00

PROGRAMA GOIÁS DIGITAL Cód.: 1892

ESTR.	NOME DO INDICADOR	DESCRIÇÃO	UNIDADE DE MEDIDA	UNIDADE GERENCIAL	FREQ.	ÚLTIMA EVOLUÇÃO		META (31/12/2008)	META (31/12/2011)
						Data	Valor		
S	% de Km de Rede Optica Implantada	(km de rede optica implantada / km de rede optica prevista) x 100	%	GOIASPAR	Anual		0,00	0,00	100,00
S	% de equipamentos de acesso instalados	(número de equipamentos de acesso instalados / número de equipamentos de acesso previstos para instalação) x 100	%	GOIASPAR	Anual		0,00	0,00	100,00

PROGRAMA GESTÃO E A TECNOLOGIA DO CONHECIMENTO Cód.: 1893

ESTR.	NOME DO INDICADOR	DESCRIÇÃO	UNIDADE DE MEDIDA	UNIDADE GERENCIAL	FREQ.	ÚLTIMA EVOLUÇÃO		META (31/12/2008)	META (31/12/2011)
						Data	Valor		
S	Promotorias informatizadas	nº de Promotorias Informatizadas	unidade	MP	Anual		0,00	14,00	123,00

PROGRAMA TRANSPORTE SEGURO Cód.: 1894

ESTR.	NOME DO INDICADOR	DESCRIÇÃO	UNIDADE DE MEDIDA	UNIDADE GERENCIAL	FREQ.	ÚLTIMA EVOLUÇÃO		META (31/12/2008)	META (31/12/2011)
						Data	Valor		
S	Veiculos adquiridaos	nº de veiculos adquiridos	unidade	MP	Anual		0,00	28,00	119,00

PROGRAMA MODERNIZAÇÃO DA GESTÃO DO MINISTÉRIO PÚBLICO Cód.: 1895

ESTR.	NOME DO INDICADOR	DESCRIÇÃO	UNIDADE DE MEDIDA	UNIDADE GERENCIAL	FREQ.	ÚLTIMA EVOLUÇÃO		META (31/12/2008)	META (31/12/2011)
						Data	Valor		
S	promotorias atendidas	nº de promotorias atendidas	unidade	MP	Anual		0,00	14,00	123,00

PROGRAMA DE IDENTIFICAÇÃO E DESENVOLVIMENTO TURÍSTICO Cód.: 1896

ESTR.	NOME DO INDICADOR	DESCRIÇÃO	UNIDADE DE MEDIDA	UNIDADE GERENCIAL	FREQ.	ÚLTIMA EVOLUÇÃO		META (31/12/2008)	META (31/12/2011)
						Data	Valor		

876

PLANO PLURIANUAL - 2008 - 2011

RELATÓRIO DE INDICADORES POR PROGRAMA

PROGRAMA DE IDENTIFICAÇÃO E DESENVOLVIMENTO TURÍSTICO										Cód.: 1896
ESTR.	NOME DO INDICADOR	DESCRIÇÃO	UNIDADE DE MEDIDA	UNIDADE GERENCIAL	FREQ.	ÚLTIMA EVOLUÇÃO		META (31/12/2008)	META (31/12/2011)	
						Data	Valor			
S	Nº mun. tiveram ascensão Tab. Classificação	Somatório do número de municípios que tiveram ascensão na tabela de classificação dos municípios. Obs.: A Tabela de Classificação dos Municípios é um registro da Gerência de Planejamento e Pesquisa da Agetur e estabelece critérios técnicos para a classificação dos municípios turísticos.	unidade	AGETUR	Aleatória		0,00	15,00	26,00	
PROGRAMA MOSTRA GOIÁS										Cód.: 1897
ESTR.	NOME DO INDICADOR	DESCRIÇÃO	UNIDADE DE MEDIDA	UNIDADE GERENCIAL	FREQ.	ÚLTIMA EVOLUÇÃO		META (31/12/2008)	META (31/12/2011)	
						Data	Valor			
S	Nº do fluxo de turistas para Goiás	Somatório do número de pessoas que chegaram em Goiás tendo o turismo como fator motivador.	unidade	AGETUR	Aleatória		0,00	2.000.000,00	2.200.000,00	
PROGRAMA DE DESENVOLVIMENTO COMUNITÁRIO E PROMOÇÃO DE DIREITOS HUMANOS										Cód.: 1898
ESTR.	NOME DO INDICADOR	DESCRIÇÃO	UNIDADE DE MEDIDA	UNIDADE GERENCIAL	FREQ.	ÚLTIMA EVOLUÇÃO		META (31/12/2008)	META (31/12/2011)	
						Data	Valor			
S	% de mun. aten. com emissão de documentação básica	(total de municípios atendidos com emissão de documentação básica / total de municípios do Estado) x 100	%	SEC	Anual		0,00	20,00	35,00	
S	% de escritórios populares implantados	(total de escritórios populares implantados / total de municípios do Estado) x 100	%	SEC	Anual		0,00	5,00	12,00	
PROGRAMA DE PERÍCIAS OFICIAIS E IDENTIFICAÇÃO										Cód.: 1899
ESTR.	NOME DO INDICADOR	DESCRIÇÃO	UNIDADE DE MEDIDA	UNIDADE GERENCIAL	FREQ.	ÚLTIMA EVOLUÇÃO		META (31/12/2008)	META (31/12/2011)	
						Data	Valor			
S	Índice de tempo para entrega de identidade	(tempo de entrega de cada carteira de identidade emitida 1ª e 2ª via / quantidade de carteiras de identidade 1ª e 2ª via emitidas no período de apuração) Obs.: representa o tempo médio para entrega de carteiras de identidade	dia	SSP	Mensal		0,00	18,00	14,00	
S	Índice de tempo para entrega de laudos	Tempo de entrega de cada laudo emitido (nº de dias entre a data da ocorrência e a data da entrega do laudo) / quantidade de laudos de qualquer natureza emitidos no período de apuração Obs.: representa o tempo médio para entrega de laudos	dia	SSP	Mensal		0,00	30,00	15,00	
PROGRAMA DE ATENDIMENTO AO ADOLESCENTE EM CONFLITO COM A LEI										Cód.: 1900
ESTR.	NOME DO INDICADOR	DESCRIÇÃO	UNIDADE DE MEDIDA	UNIDADE GERENCIAL	FREQ.	ÚLTIMA EVOLUÇÃO		META (31/12/2008)	META (31/12/2011)	
						Data	Valor			



877

PLANO PLURIANUAL - 2008 - 2011

RELATÓRIO DE INDICADORES POR PROGRAMA

PROGRAMA DE ATENDIMENTO AO ADOLESCENTE EM CONFLITO COM A LEI										Cód.: 1900
ESTR.	NOME DO INDICADOR	DESCRIÇÃO	UNIDADE DE MEDIDA	UNIDADE GERENCIAL	FREQ.	ÚLTIMA EVOLUÇÃO		META (31/12/2008)	META (31/12/2011)	
						Data	Valor			
S	% adole com medidas socio educa não reincidentes	(total de adolescentes que cumpriram medidas sócio-educativas e que não reincidiram / total de adolescentes que cumpriram medidas sócio-educativas) x 100	%	SEC	Anual	31/12/2005	20,00	20,00	20,00	
S	% de mun.medidas sócio-educativas em meio aber imp	(total de municípios com medidas sócio-educativas em meio aberto implantadas / total de municípios com jovens envolvidos na prática de ato infracional) x 100	%	SEC	Anual		0,00	50,00	100,00	
S	% de und. regionalizadas de internação implantadas	(total de regiões de planejamento com unidades de internação implantadas / total de regiões de planejamento do Estado) x 100	%	SEC	Anual		0,00	30,00	100,00	

PROGRAMA EDUCAÇÃO CULTURA E MOVIMENTO										Cód.: 1901
ESTR.	NOME DO INDICADOR	DESCRIÇÃO	UNIDADE DE MEDIDA	UNIDADE GERENCIAL	FREQ.	ÚLTIMA EVOLUÇÃO		META (31/12/2008)	META (31/12/2011)	
						Data	Valor			
S	% de escolas atendidas	(número de escolas atendidas com o Programa Educação, Cultura e Movimento / número de escolas existentes) x 100	%	SEE	Anual		0,00	70,00	95,00	
S	% de alunos participantes dos jogos	(número de alunos participantes dos jogos / número de alunos existentes na rede estadual de ensino) x 100	%	SEE	Anual		0,00	13,00	30,00	

PROGRAMA NOSSA ESCOLA: UMA PONTE PARA A CIDADANIA										Cód.: 1902
ESTR.	NOME DO INDICADOR	DESCRIÇÃO	UNIDADE DE MEDIDA	UNIDADE GERENCIAL	FREQ.	ÚLTIMA EVOLUÇÃO		META (31/12/2008)	META (31/12/2011)	
						Data	Valor			
S	% de alunos atendidos	(número de alunos atendidos/ número de alunos existentes) x 100	%	SEE	Anual		0,00	70,00	95,00	

PROGRAMA DE PROTEÇÃO AOS DIREITOS DO CONSUMIDOR										Cód.: 1903
ESTR.	NOME DO INDICADOR	DESCRIÇÃO	UNIDADE DE MEDIDA	UNIDADE GERENCIAL	FREQ.	ÚLTIMA EVOLUÇÃO		META (31/12/2008)	META (31/12/2011)	
						Data	Valor			
S	Nº de atendimentos realizados	somatório do número de atendimentos realizados.	unidade	SEJUS	Anual		0,00	40.000,00	300.000,00	

PROGRAMA DE PROMOÇÃO E GARANTIA DOS DIREITOS DO IDOSO										Cód.: 1904
ESTR.	NOME DO INDICADOR	DESCRIÇÃO	UNIDADE DE MEDIDA	UNIDADE GERENCIAL	FREQ.	ÚLTIMA EVOLUÇÃO		META (31/12/2008)	META (31/12/2011)	
						Data	Valor			
S	% de municípios sensibilizados	(total de municípios sensibilizados / total de municípios do Estado) x 100	%	SEC	Anual		0,00	20,00	50,00	
S	% da rede de serviço ao idoso implantada	(total da rede de serviço ao idoso implantada / total de serviço existente no Estado) x 100	%	SEC	Anual		0,00	20,00	100,00	



878

PLANO PLURIANUAL - 2008 - 2011

RELATÓRIO DE INDICADORES POR PROGRAMA

PROGRAMA DE PROMOÇÃO E GARANTIA DOS DIREITOS DA PESSOA COM DEFICIÊNCIA - PROAD										Cód.: 1905
ESTR.	NOME DO INDICADOR	DESCRIÇÃO	UNIDADE DE MEDIDA	UNIDADE GERENCIAL	FREQ.	ÚLTIMA EVOLUÇÃO		META (31/12/2008)	META (31/12/2011)	
						Data	Valor			
S	% regiões de planej com conselhos regionais implem	(total de conselhos regionais implementado / total de regiões de planejamento do Estado) x 100	%	SEC	Anual		0,00	50,00	100,00	
S	% municípios com gestores e operadores capacitados	(total de municípios com gestores e operadores capacitados / total de municípios do Estado) x 100	%	SEC	Anual		0,00	30,00	70,00	
S	% municípios c/ comissão permanente acessibilidade	(total de municípios com comissões permanentes de acessibilidades efetivas / total de municípios do estado) x 100	%	SEC	Anual		0,00	28,00	49,00	

PROGRAMA EDUCAÇÃO E TRABALHO										Cód.: 1906
ESTR.	NOME DO INDICADOR	DESCRIÇÃO	UNIDADE DE MEDIDA	UNIDADE GERENCIAL	FREQ.	ÚLTIMA EVOLUÇÃO		META (31/12/2008)	META (31/12/2011)	
						Data	Valor			
S	Estudante atendido com curso profissionalizante	Número de Estudantes com curso profissionalizante	número	SEE	Anual		0,00	90.305,00	140.000,00	

PROGRAMA VALORIZAÇÃO E DESENVOLVIMENTO DOS PROFISSIONAIS DA EDUCAÇÃO										Cód.: 1907
ESTR.	NOME DO INDICADOR	DESCRIÇÃO	UNIDADE DE MEDIDA	UNIDADE GERENCIAL	FREQ.	ÚLTIMA EVOLUÇÃO		META (31/12/2008)	META (31/12/2011)	
						Data	Valor			
S	% de professores em formação continuada	(número de professores beneficiados com formação continuada / número de professores docentes na rede) x 100	%	SEE	Anual		0,00	70,00	95,00	
S	% de profissionais/técnicos capacitados	(número de profissionais técnicos/capacitados / número de profissionais/técnicos existentes na rede) x 100	%	SEE	Anual		0,00	50,00	80,00	

PROGRAMA MINISTÉRIO PÚBLICO EM AÇÃO										Cód.: 1908
ESTR.	NOME DO INDICADOR	DESCRIÇÃO	UNIDADE DE MEDIDA	UNIDADE GERENCIAL	FREQ.	ÚLTIMA EVOLUÇÃO		META (31/12/2008)	META (31/12/2011)	
						Data	Valor			
S	Atividades	Número de atividades desenvolvidas.	número	MP	Diária		0,00	2.008,00	2.011,00	

PROGRAMA GESTÃO, INFRA-ESTRUTURA E TECNOLOGIAS										Cód.: 1909
ESTR.	NOME DO INDICADOR	DESCRIÇÃO	UNIDADE DE MEDIDA	UNIDADE GERENCIAL	FREQ.	ÚLTIMA EVOLUÇÃO		META (31/12/2008)	META (31/12/2011)	
						Data	Valor			
S	% de alunos beneficiados com transporte escolar	(número de alunos beneficiados com transporte escolar no Estado de Goiás / número total de alunos da zona rural existentes na rede) x 100	%	SEE	Anual	31/12/2005	100,00	84,43	98,00	
S	% escolas atend repasse de recursos financeiros	(número de escolas atendidas com repasse de recursos financeiros / número de escolas estaduais existentes na rede) x 100	%	SEE	Anual		0,00	100,00	100,00	



879

PLANO PLURIANUAL - 2008 - 2011

RELATÓRIO DE INDICADORES POR PROGRAMA

PROGRAMA GESTÃO, INFRA-ESTRUTURA E TECNOLOGIAS Cód.: 1909

ESTR.	NOME DO INDICADOR	DESCRIÇÃO	UNIDADE DE MEDIDA	UNIDADE GERENCIAL	FREQ.	ÚLTIMA EVOLUÇÃO		META (31/12/2008)	META (31/12/2011)
						Data	Valor		
S	% de prédios beneficiados com obras	(número de prédios beneficiados com obras / número de prédios existentes na rede) x 100	%	SEE	Anual		0,00	50,00	85,00
S	% de prédios beneficiados com equipamentos	(número de prédios beneficiados com equipamentos / número de prédios da rede estadual de ensino) x 100	%	SEE	Anual		0,00	50,00	85,00
S	% de alunos avaliados	(número de alunos avaliados / número de alunos da rede estadual de ensino) x 100	%	SEE	Anual		0,00	30,00	60,00

PROGRAMA DE DESENVOLVIMENTO DE MICROBACIAS Cód.: 1910

ESTR.	NOME DO INDICADOR	DESCRIÇÃO	UNIDADE DE MEDIDA	UNIDADE GERENCIAL	FREQ.	ÚLTIMA EVOLUÇÃO		META (31/12/2008)	META (31/12/2011)
						Data	Valor		
S	Área assistida em microbacias hidrográficas	Total da área assistida em microbacias hidrográficas.	h	AGENCIARURAL	Trimestral		0,00	110.000,00	150.000,00

PROGRAMA UEG: FORÇA QUE TRANSFORMA GOIÁS Cód.: 1911

ESTR.	NOME DO INDICADOR	DESCRIÇÃO	UNIDADE DE MEDIDA	UNIDADE GERENCIAL	FREQ.	ÚLTIMA EVOLUÇÃO		META (31/12/2008)	META (31/12/2011)
						Data	Valor		
S	Nº de computadores para os alunos por biblioteca	Número de computadores a disposição dos alunos nas bibliotecas / número de bibliotecas	computador/biblioteca	FUEG	Anual		0,00	1,00	10,00
S	Nº de projetos de extensão	Quantitativo dos projetos de extensão.	unidade	FUEG	Anual		0,00	21,00	50,00
S	% de docentes mestres e doutores da UEG	(Número de docentes com titulação de mestre e doutor/ número total de docentes) X 100	%	FUEG	Anual		0,00	33,00	66,00
S	Nº de cursos de mestrado oferecidos	somatório do número de cursos de mestrado oferecidos	número	FUEG	Anual		0,00	3,00	13,00

PROGRAMA MINERAÇÃO GERANDO MAIS RIQUEZA E RENDA Cód.: 1912

ESTR.	NOME DO INDICADOR	DESCRIÇÃO	UNIDADE DE MEDIDA	UNIDADE GERENCIAL	FREQ.	ÚLTIMA EVOLUÇÃO		META (31/12/2008)	META (31/12/2011)
						Data	Valor		
S	Percentual de participação no PIB	Mede o percentual de participação dessa atividade econômica (Mineração) no PIB de Goiás	%	SIC	Trimestral		0,00	15,00	25,00

PROGRAMA GOIÁS AGROPECUÁRIO - VIDA COM QUALIDADE Cód.: 1913

ESTR.	NOME DO INDICADOR	DESCRIÇÃO	UNIDADE DE MEDIDA	UNIDADE GERENCIAL	FREQ.	ÚLTIMA EVOLUÇÃO		META (31/12/2008)	META (31/12/2011)
						Data	Valor		
S	Alimento produzido	Somatório do número de alimento produzido	tonelada	SEAGRO	Anual		0,00	50,00	50,00

880

PLANO PLURIANUAL - 2008 - 2011

RELATÓRIO DE INDICADORES POR PROGRAMA

PROGRAMA GOIÁS AGROPECUÁRIO - VIDA COM QUALIDADE										Cód.: 1913
ESTR.	NOME DO INDICADOR	DESCRIÇÃO	UNIDADE DE MEDIDA	UNIDADE GERENCIAL	FREQ.	ÚLTIMA EVOLUÇÃO		META (31/12/2008)	META (31/12/2011)	
						Data	Valor			
S	Nº de planos agropecuários municipais elaborados	Somatório do número de planos agropecuários municipais elaborados.	número	SEAGRO	Anual		0,00	10,00	60,00	
S	Nº de projetos executados	(número de projetos de processamento de excedentes gerados + número de projetos de processamento de resíduos orgânicos)	número	SEAGRO	Anual		0,00	50,00	100,00	

PROGRAMA CONTROLE EXTERNO, ORIENTAÇÃO E FISCALIZAÇÃO AOS MUNICÍPIOS										Cód.: 3001
ESTR.	NOME DO INDICADOR	DESCRIÇÃO	UNIDADE DE MEDIDA	UNIDADE GERENCIAL	FREQ.	ÚLTIMA EVOLUÇÃO		META (31/12/2008)	META (31/12/2011)	
						Data	Valor			
S	Nº de processos analisados	somatório de todos os processos analisados no ano	unidade	TCM	Anual		0,00	14.000,00	56.000,00	

PROGRAMA CONTROLE E FISCALIZAÇÃO DA ADMINISTRAÇÃO PÚBLICA ESTADUAL										Cód.: 3002
ESTR.	NOME DO INDICADOR	DESCRIÇÃO	UNIDADE DE MEDIDA	UNIDADE GERENCIAL	FREQ.	ÚLTIMA EVOLUÇÃO		META (31/12/2008)	META (31/12/2011)	
						Data	Valor			
S	Coefic. de apreciação e julg. de processos no TCE	[número de processos julgados e apreciados no exercício / (número de processos autuados no exercício + número de processos autuados em exercícios anteriores)] x 100	%	TCE	Anual		0,00	30,00	60,00	

PROGRAMA DE APOIO AOS MUNICÍPIOS E ENTIDADES SEM FINS LUCRATIVOS - CONVÊNIOS										Cód.: 3004
ESTR.	NOME DO INDICADOR	DESCRIÇÃO	UNIDADE DE MEDIDA	UNIDADE GERENCIAL	FREQ.	ÚLTIMA EVOLUÇÃO		META (31/12/2008)	META (31/12/2011)	
						Data	Valor			
S	Convênios Celebrados	N.º de convênios celebrados com Municípios e Entidades	número	SEPLAN	Anual		0,00	50,00	200,00	

PROGRAMA DE GESTÃO DAS FINANÇAS PÚBLICAS										Cód.: 3006
ESTR.	NOME DO INDICADOR	DESCRIÇÃO	UNIDADE DE MEDIDA	UNIDADE GERENCIAL	FREQ.	ÚLTIMA EVOLUÇÃO		META (31/12/2008)	META (31/12/2011)	
						Data	Valor			
S	% de aplicação das vinculações constituc. c/ saúde	(Total da despesa liquidada na função 10 / Receita tributária liquidada) x100 onde: 1- Total da despesa liquidada na função 10 com recursos do tesouro, incluindo os valores gastos com Renda Cidadã (recurso próprio) 2- Total da receita de ICMS, IPVA, ITCD, IRRF, outras receitas correntes tributárias, FPE, IPI e Lei Kandir, deduzidas as transferências constitucionais aos municípios e a dedução para formação do FUNDEF	%	SEFAZ	Bimestral	31/08/2006	11,99	12,00	12,00	
S	% de aplicação das vinculações constit c/ educação	(Total da despesa liquidada na função 12 / Receita tributária liquidada) x100	%	SEFAZ	Bimestral	31/08/2006	27,26	25,00	25,00	



881

PLANO PLURIANUAL - 2008 - 2011

RELATÓRIO DE INDICADORES POR PROGRAMA

PROGRAMA DE GESTÃO DAS FINANÇAS PÚBLICAS										Cód.: 3006
ESTR.	NOME DO INDICADOR	DESCRIÇÃO	UNIDADE DE MEDIDA	UNIDADE GERENCIAL	FREQ.	ÚLTIMA EVOLUÇÃO		META (31/12/2008)	META (31/12/2011)	
						Data	Valor			
S		onde: 1- Total da despesa liquidada na função 12 com recursos do tesouro, excluídos os valores da UEG 2- Total da receita de ICMS, IPVA, ITCD, IRRF, outras receitas correntes tributárias, FPE, IPI e Lei Kandir, deduzidas as transferências constitucionais aos municípios								
S	% de cumprimento de metas no pg. de ajuste fiscal	(A x 0,4 + B x 0,4 + C x 0,05 + D x 0,05 + E x 0,05 + F x 0,05) x 100 onde: meta cumprida =1 meta não cumprida = 0 A= Relação dívida financeira / Receita corrente líquida B= Resultado primário C= Despesa com pessoal / Receita corrente líquida D= Receita de arrecadação própria E= Reforma do Estado F= Relação de investimento / Receita líquida real	%	SEFAZ	Trimestral		0,00	80,00	80,00	
S	% de aplicação das vinculações constitucionais C&T	(Total da despesa liquidada na função 19/ Receita tributária líquida) x100 onde: 1- Total da despesa liquidada na função 19 com recursos do tesouro, incluindo os valores com ensino superior pela UEG e Bolsa Universitária custeada pelo PROTEGE (recurso próprio) 2- Total da receita de ICMS, IPVA, ITCD, IRRF, outras receitas correntes tributárias, FPE, IPI e Lei Kandir, deduzidas as transferências constitucionais aos municípios e a dedução para formação do FUNDEF	%	SEFAZ	Bimestral	31/08/2006	1,61	3,25	3,25	

PROGRAMA DE MODERNIZAÇÃO DO USO DA TECNOLOGIA DA INFORMAÇÃO										Cód.: 3008
ESTR.	NOME DO INDICADOR	DESCRIÇÃO	UNIDADE DE MEDIDA	UNIDADE GERENCIAL	FREQ.	ÚLTIMA EVOLUÇÃO		META (31/12/2008)	META (31/12/2011)	
						Data	Valor			
S	Índice de implantação dos Sistemas Corporativos	(Número de Sistemas Corporativos desenvolvidos e implantados pela DI / total da demanda de desenvolvimento de Sistemas Corporativos) x 100	%	AGANP	Anual		0,00	80,00	80,00	
S	Índice de satisfação de uso dos Sist. Corporativos	(número de aprovações / número de respostas) x 100	%	AGANP	Mensal		0,00	80,00	80,00	

PROGRAMA DE MODERNIZAÇÃO FAZENDÁRIA										Cód.: 3009
ESTR.	NOME DO INDICADOR	DESCRIÇÃO	UNIDADE DE MEDIDA	UNIDADE GERENCIAL	FREQ.	ÚLTIMA EVOLUÇÃO		META (31/12/2008)	META (31/12/2011)	
						Data	Valor			
S	% de processos redesenhados na SEFAZ	Quantidade de processos redesenhados / Total de processos a serem redesenhados onde: Total de processos a serem redesenhados = 30	%	SEFAZ	Anual		0,00	25,00	100,00	
S	1058 CONST. AMPL. E REF. DAS INSTAL. FÍSICAS	Construção, Ampliação e Reforma das Instalações Físicas da SEFAZ.	%	SEFAZ	Anual	31/12/2006	91,58	25,00	100,00	

882

PLANO PLURIANUAL - 2008 - 2011

RELATÓRIO DE INDICADORES POR PROGRAMA

PROGRAMA DE VALORIZAÇÃO E GESTÃO DE RECURSOS HUMANOS										Cód.: 3010
ESTR.	NOME DO INDICADOR	DESCRIÇÃO	UNIDADE DE MEDIDA	UNIDADE GERENCIAL	FREQ.	ÚLTIMA EVOLUÇÃO		META (31/12/2008)	META (31/12/2011)	
						Data	Valor			
S	Índice de implantação do Sistema RHNet	(somatório do número de órgãos estaduais que tiveram o sistema Rhnet implantado / número total de órgãos estaduais) x 100	%	AGANP	Anual		0,00	4,17	100,00	
S	Índice de políticas de remuneração implantadas	(número de órgãos com a política de remuneração por subsídio implantada / número total de órgãos estaduais) x 100	%	AGANP	Anual		0,00	8,33	100,00	
S	Índice de satisfação dos usuários	(somatório do número de avaliações ótimo ou bom / número total de avaliações) x 100	%	AGANP	Anual		0,00	85,00	95,00	
S	Índice de implantação do prog saúde no serviço púb	(SESMET X 40) + (Ppra x 20) + (Pcmso x 20) + (Cipa x 10) + Erg x 10) / Número de órgãos sendo: Sesmet: Serviço Especializado em Engenharia de Segurança e Medicina do Trabalho, Pcmso: Programa de Controle Médico de Saúde Ocupacional, Ppra: Programa de prevenção de riscos ambientais, Cipa: Comissão Interna de Prevenção de Acidentes e Erg: Ergonomia. Ob.: os números que multiplicam são os pesos atribuídos às normas.	%	AGANP	Mensal		0,00	41,04	100,00	

PROGRAMA ESTADUAL DE REGULAÇÃO										Cód.: 3013
ESTR.	NOME DO INDICADOR	DESCRIÇÃO	UNIDADE DE MEDIDA	UNIDADE GERENCIAL	FREQ.	ÚLTIMA EVOLUÇÃO		META (31/12/2008)	META (31/12/2011)	
						Data	Valor			
S	% de serviços/atividades regulados	(número de serviços ou atividades regulados / total de serviços a serem regulados) x 100 Obs.: a regulação deve ser de acordo com a Lei nº 13.569 de dezembro de 1999, art. 1º, parágrafo 2º.	%	AGR	Anual		0,00	50,00	100,00	

PROGRAMA INCREMENTO DA RECEITA										Cód.: 3017
ESTR.	NOME DO INDICADOR	DESCRIÇÃO	UNIDADE DE MEDIDA	UNIDADE GERENCIAL	FREQ.	ÚLTIMA EVOLUÇÃO		META (31/12/2008)	META (31/12/2011)	
						Data	Valor			
S	% de incremento da receita	Percentual anual de incremento da receita total	%	SEFAZ	Anual		0,00	10,00	46,41	

PROGRAMA REDE GOIÁS - PLANEJAMENTO, ORÇAMENTO E GESTÃO										Cód.: 3020
ESTR.	NOME DO INDICADOR	DESCRIÇÃO	UNIDADE DE MEDIDA	UNIDADE GERENCIAL	FREQ.	ÚLTIMA EVOLUÇÃO		META (31/12/2008)	META (31/12/2011)	
						Data	Valor			
S	Número de Órgãos com ações integradas	Nº de Órgãos com ações integradas / Nº de órgão da Administração Pública Estadual (Ações integradas são aquelas que estiverem com a execução de suas atividades em conjunto com outras ações)	%	SEPLAN	Anual		0,00	20,00	70,00	
S	% de Agentes Rede Goiás Planejamento Fóruns	[nº de Agentes da Rede de Planejamento / total de inscritos] x 100	%	SEPLAN	Aleatória	15/05/2006	41,00	51,00	70,00	



883

PLANO PLURIANUAL - 2008 - 2011

RELATÓRIO DE INDICADORES POR PROGRAMA

PROGRAMA DE EDUCAÇÃO CORPORATIVA DO ESTADO DE GOIÁS Cód.: 3308

ESTR.	NOME DO INDICADOR	DESCRIÇÃO	UNIDADE DE MEDIDA	UNIDADE GERENCIAL	FREQ.	ÚLTIMA EVOLUÇÃO		META (31/12/2008)	META (31/12/2011)
						Data	Valor		
S	Índice de absenteísmo dos cursos da EG	(Número de inscritos - número de diplomados) / Número de inscritos x100	%	AGANP	Anual	31/12/2006	7,00	9,00	6,00
S	Índice de satisfação dos servidores /cursos da EG	(Somatório do número de avaliações com resultado ótimo ou bom / Número total de avaliações) x 100 onde: EG - Escola de Governo Obs: Os cursos são disponibilizados pela Escola de Governo	%	AGANP	Anual	31/12/2006	96,12	92,00	94,00
S	Total de servidores cap no ano em cur/sem diversos	Somatório do total de servidores capacitados no ano.	unidade	AGANP	Anual	31/12/2006	6.414,00	7.600,00	14.000,00

PROGRAMA QUALIFICAÇÃO DA GESTÃO EM SAÚDE Cód.: 3309

ESTR.	NOME DO INDICADOR	DESCRIÇÃO	UNIDADE DE MEDIDA	UNIDADE GERENCIAL	FREQ.	ÚLTIMA EVOLUÇÃO		META (31/12/2008)	META (31/12/2011)
						Data	Valor		
S	Nº de complexos reguladores implantados	somatório do número de complexos reguladores implantados	unidade	SES	Anual	31/12/2006	8,00	13,00	246,00
S	Nº de profissionais da saúde formados/capacit.	Número de profissionais do setor saúde formados / capacitados	unidade	SES	Anual	31/12/2006	10.000,00	5.000,00	20.000,00
S	% de mun com instrumentos de planejamento em saúde	(número de municípios + o Estado com os 3 instrumentos básicos de planejamento em saúde implantados / total de municípios + o Estado) x 100 obs.: os instrumentos básicos de planejamento são: Revisão Anual Plano de Saúde, Programação anual e Relatório de Gestão	%	SES	Anual		0,00	100,00	100,00

PROGRAMA DE GESTÃO DAS ATIVIDADES DOS SERVIÇOS LOTÉRICOS E DE SEGUROS DO ESTADO DE GOIÁS Cód.: 3310

ESTR.	NOME DO INDICADOR	DESCRIÇÃO	UNIDADE DE MEDIDA	UNIDADE GERENCIAL	FREQ.	ÚLTIMA EVOLUÇÃO		META (31/12/2008)	META (31/12/2011)
						Data	Valor		
S	Índices de bens móveis e imóveis segurados	(número de bens móveis e imóveis segurados / total de bens móveis e imóveis a segurar) x 100	%	AGANP	Anual		0,00	100,00	100,00
S	Índice de arrecadação dos serviços lotéricos	(valor arrecadado mensal / meta mensal de arrecadação) x 100	%	AGANP	Mensal		0,00	50,00	70,00

PROGRAMA GOIASTRAPARENTE Cód.: 3311

ESTR.	NOME DO INDICADOR	DESCRIÇÃO	UNIDADE DE MEDIDA	UNIDADE GERENCIAL	FREQ.	ÚLTIMA EVOLUÇÃO		META (31/12/2008)	META (31/12/2011)
						Data	Valor		
S	% do Sistema Informação implantado - Gov Eletr Set	I = (SI/SP) x 100, onde: I = Índice de realização SI = Sistema de Informação implantado SP = Sistema de Informação projetado Obs.: Sistema de informação = Governo Eletronico	%	GECONI	Anual		0,00	100,00	100,00



884

PLANO PLURIANUAL - 2008 - 2011

RELATÓRIO DE INDICADORES POR PROGRAMA

PROGRAMA GOIASTRASPARENTE										Cód.: 3311
ESTR.	NOME DO INDICADOR	DESCRIÇÃO	UNIDADE DE MEDIDA	UNIDADE GERENCIAL	FREQ.	ÚLTIMA EVOLUÇÃO		META (31/12/2008)	META (31/12/2011)	
						Data	Valor			
S		Setorial								

PROGRAMA GOIASCONTROLE										Cód.: 3312
ESTR.	NOME DO INDICADOR	DESCRIÇÃO	UNIDADE DE MEDIDA	UNIDADE GERENCIAL	FREQ.	ÚLTIMA EVOLUÇÃO		META (31/12/2008)	META (31/12/2011)	
						Data	Valor			
S	Índice de Conformidade (Órgãos e Entidades)	Fórmula de Cálculo: $100 (E / Ke)$, Sendo : E : percentual de desconformidade dos eventos da unidade, em relação ao total de eventos analisados; Ke : constante obtida pela média aritmética dos percentuais de desconformidades das dez unidades que incorreram em menor índice de erro.	%	GECONI	Trimestral		0,00	100,00	100,00	
S	Eficácia Física do Estado	média ponderada dos índices de eficácia física de cada Linha Estratégica, tendo como pesos os valores financeiros autorizados para cada Linha.	%	GECONI	Anual		0,00	80,00	80,00	
S	Eficiência do Estado	eficácia física do Estado / eficácia financeira do Estado	número	GECONI	Anual		0,00	0,80	0,80	

PROGRAMA DE MODERNIZAÇÃO DA GESTÃO GOVERNAMENTAL - GESGOV										Cód.: 3313
ESTR.	NOME DO INDICADOR	DESCRIÇÃO	UNIDADE DE MEDIDA	UNIDADE GERENCIAL	FREQ.	ÚLTIMA EVOLUÇÃO		META (31/12/2008)	META (31/12/2011)	
						Data	Valor			
S	% de economia anual realizada c/ uso Comprasnet	[(Custo total previsto em orçamento de compras - custo efetivo realizado no Comprasnet) / Custo total previsto em orçamento de compras]	%	AGANP	Anual	31/12/2006	23,23	10,00	10,00	
S	Índice de satisfação do usuário	(somatório dos número de avaliações de bons e ótimos / número total de avaliações) x 100	%	AGANP	Anual		0,00	80,00	85,00	

PROGRAMA DE EXCELÊNCIA GERENCIAL NA ADMINISTRAÇÃO PÚBLICA DO ESTADO DE GOIÁS (PEG)										Cód.: 3314
ESTR.	NOME DO INDICADOR	DESCRIÇÃO	UNIDADE DE MEDIDA	UNIDADE GERENCIAL	FREQ.	ÚLTIMA EVOLUÇÃO		META (31/12/2008)	META (31/12/2011)	
						Data	Valor			
S	Nº de organizações adesas ao Programa	Número de organizações públicas do Estado de Goiás adesas ao Program.	unidade	SEPLAN	Anual		0,00	100,00	150,00	
S	Nº de auto-avaliação realizadas	Número de auto-avaliações realizadas anualmente pelas organizações pública do Estado de Goiás.	número	SEPLAN	Anual		0,00	100,00	133,00	
S	Nº de organizações premiadas no PQGG	Número de organizações públicas do Estado de Goiás, candidatas ao PQGG, as quais serão premiadas a cada ciclo.	unidade	SEPLAN	Anual		0,00	10,00	18,00	
S	% de evolução das pontuações no PQGG	Índice de evolução das pontuações obtidas pelas organizações candidatas ao PQGG.	%	SEPLAN	Anual		0,00	20,00	60,00	



PLANO PLURIANUAL - 2008 - 2011

RELATÓRIO DE INDICADORES POR PROGRAMA

PROGRAMA PNAGE GOIAS										Cód.: 3315
ESTR.	NOME DO INDICADOR	DESCRIÇÃO	UNIDADE DE MEDIDA	UNIDADE GERENCIAL	FREQ.	ÚLTIMA EVOLUÇÃO		META (31/12/2008)	META (31/12/2011)	
						Data	Valor			
S	% Aquisições previstas realizadas - PNAGE	Monitorar a execução dos processos de aquisição e seleção estabelecidos no Plano Operativo Anual-POA para o exercício vigente. (A/B) x 100 A=Número de atividades previstas no POA do ano vigente executadas B=Número de atividades previstas no POA do ano vigente	%	GAB SEPLAN	Anual		0,00	70,00	80,00	
S	% Recursos executados - PNAGE	Monitorar a execução dos processos de aquisição e seleção estabelecidos no Plano Operativo Anual-POA para o exercício vigente. (A/B) x 100 A=Volume de recursos executados no POA do ano vigente B=Volume de recursos previstos no POA do ano vigente	%	GAB SEPLAN	Anual		0,00	70,00	85,00	

PROGRAMA DA QUALIDADE DOS SERVIÇOS PÚBLICOS										Cód.: 3316
ESTR.	NOME DO INDICADOR	DESCRIÇÃO	UNIDADE DE MEDIDA	UNIDADE GERENCIAL	FREQ.	ÚLTIMA EVOLUÇÃO		META (31/12/2008)	META (31/12/2011)	
						Data	Valor			
S	% de satisfação do usuário	satisfação do usuário de serviços públicos apurada através de pesquisas de satisfação.	%	AGR	Anual		0,00	60,00	80,00	

PROGRAMA ESTADUAL DE INVESTIMENTOS, PARCERIAS E DESESTATIZAÇÃO										Cód.: 3317
ESTR.	NOME DO INDICADOR	DESCRIÇÃO	UNIDADE DE MEDIDA	UNIDADE GERENCIAL	FREQ.	ÚLTIMA EVOLUÇÃO		META (31/12/2008)	META (31/12/2011)	
						Data	Valor			
S	Nº de parcerias e desestatizações	(número de parcerias + número desestatizações)	unidade	SEPLAN	Anual		0,00	30,00	20,00	

PROGRAMA DE IMPLANTAÇÃO DO SISTEMA ÚNICO DA ASSISTÊNCIA SOCIAL										Cód.: 3318
ESTR.	NOME DO INDICADOR	DESCRIÇÃO	UNIDADE DE MEDIDA	UNIDADE GERENCIAL	FREQ.	ÚLTIMA EVOLUÇÃO		META (31/12/2008)	META (31/12/2011)	
						Data	Valor			
S	% de conselheiros capacitados	(total de conselheiros capacitados / total de conselheiros do Estado) x 100	%	SEC	Anual		0,00	70,00	100,00	
S	% regiões de planej com unid administ implantadas	(total de regiões de planejamento com unidades administrativas implantados/ total de regiões de planejamento existentes no Estado) x 100	%	SEC	Anual		0,00	20,00	80,00	
S	% de CRAS co-financiados	(total de CRAS co-financiados / total de CRAS existentes no Estado) x 100	%	SEC	Anual		0,00	30,00	100,00	
S	% de CREAS co-financiados	(total de CREAS co-financiados / total de CREAS existentes no Estado) x 100	%	SEC	Anual		0,00	20,00	100,00	



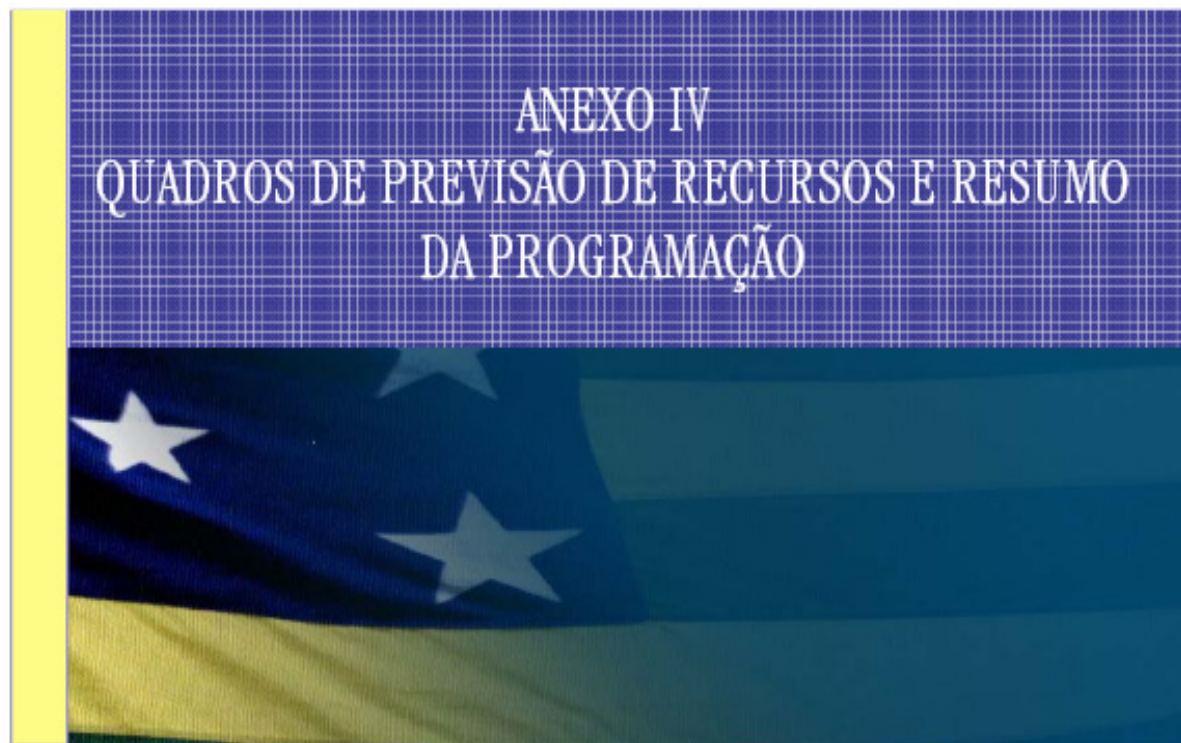
886


PLANO PLURIANUAL - 2008 - 2011

RELATÓRIO DE INDICADORES POR PROGRAMA

PROGRAMA PROMULHER										Cód.: 3319
ESTR.	NOME DO INDICADOR	DESCRIÇÃO	UNIDADE DE MEDIDA	UNIDADE GERENCIAL	FREQ.	ÚLTIMA EVOLUÇÃO		META (31/12/2008)	META (31/12/2011)	
						Data	Valor			
S	% de municípios contemplados rede PROMULHER	(número de municípios contemplados com ações desenvolvidas pelo Programa PROMULHER / número total de municípios do Estado) x 100 Obs.: para fins de cálculo, o município deverá ser contado somente uma vez mesmo tendo recebido mais de um benefício.	%	SEMIRA	Anual		0,00	5,00	45,00	

PROGRAMA DE PROMOÇÃO E DEFESA DA IGUALDADE ÉTNICO-RACIAL										Cód.: 3320
ESTR.	NOME DO INDICADOR	DESCRIÇÃO	UNIDADE DE MEDIDA	UNIDADE GERENCIAL	FREQ.	ÚLTIMA EVOLUÇÃO		META (31/12/2008)	META (31/12/2011)	
						Data	Valor			
S	% municípios beneficiados Igualdade étnico-racial	(número de municípios beneficiados com ações desenvolvidas pelo programa Promoção e Defesa da Igualdade étnico-racial / número total de municípios do Estado) x 100 Obs.: para fins de cálculo cada município deverá ser contado somente uma única vez mesmo tendo sido beneficiado com mais de uma ação.	%	SEMIRA	Anual		0,00	5,00	45,00	








GOIÁS ESTADO DA QUALIDADE DE VIDA PPA - 2008 - 2011

Quadro 1

PREVISÃO GERAL DOS RECURSOS PARA O PERÍODO 2008-2011

Em R\$ 1,00

DISCRIMINAÇÃO	RECURSOS PREVISTOS TOTAL	TOTAL
Recursos do OGE - Orçamento Geral do Estado		32.130.430.000,00 (I+II)
I - Administração Direta	17.633.920.000,00	
Tesouro	15.125.974.000,00	
Convênios	2.451.694.000,00	
Operações de Crédito	56.252.000,00	
II - Autarquias, Fundações, Fundos Especiais e Empresas	14.793.494.000,00	
Recursos Próprios	5.947.649.537,45	
Tesouro	8.321.581.462,55	
Convênios	391.137.000,00	
Operação de Crédito	133.126.000,00	
III - Recursos EXTRA-OGE (empresas)		1.954.653.000,00
IV - Recursos de Parcerias		2.216.588.000,00
TOTAL GERAL		36.598.655.000,00



PLANO PLURIANUAL - 2008 - 2011

891

Quadro 2

RESUMO GERAL DOS PROGRAMAS POR MACRO OBJETIVO, ESTRATÉGIA MOBILIZADORA E FONTE DE RECURSOS

GOIÁS CIDADANIA E BEM-ESTAR SOCIAL

Estratégia Mobilizadora	PROGRAMAS	VALOR (EM R\$1,00)		
		O.G.E.	Outras Fontes	TOTAL
EDUCAÇÃO UNIVERSALIZADORA DE OPORTUNIDADES	1038 PROGRAMA EDUCACIONAL SALÁRIO ESCOLA	469.125.000,00	0,00	469.125.000,00
	1901 PROGRAMA EDUCAÇÃO CULTURA E MOVIMENTO	15.555.000,00	0,00	15.555.000,00
	1902 PROGRAMA NOSSA ESCOLA: UMA PONTE PARA A CIDADANIA	385.826.000,00	0,00	385.826.000,00
	1906 PROGRAMA EDUCAÇÃO E TRABALHO	75.662.000,00	0,00	75.662.000,00
	1907 PROGRAMA VALORIZAÇÃO E DESENVOLVIMENTO DOS PROFISSIONAIS DA EDUCAÇÃO	40.580.000,00	0,00	40.580.000,00
	1909 PROGRAMA GESTÃO, INFRA-ESTRUTURA E TECNOLOGIAS	726.239.000,00	0,00	726.239.000,00
SUB TOTAL		1.712.987.000,00	0,00	1.712.987.000,00
SEGURANÇA PÚBLICA INTEGRAL	1873 PROGRAMA DE PREVENÇÃO E COMBATE A INCÊNDIO, SALVAMENTO, RESGATE E DEFESA CIVIL	23.140.000,00	0,00	23.140.000,00
	1848 PROGRAMA TRÂNSITO SEGURO - PRESERVAÇÃO DA VIDA	65.300.000,00	0,00	65.300.000,00
	1849 PROGRAMA DETRAN CIDADÃO	313.760.000,00	0,00	313.760.000,00
	1878 PROGRAMA DE POLICIAMENTO REPRESSIVO E INVESTIGATIVO	36.845.000,00	0,00	36.845.000,00
	1850 PROGRAMA ESTRATÉGICO DE PREVENÇÃO E REPRESSÃO AO CRIME	75.953.000,00	0,00	75.953.000,00
	1868 PROGRAMA JUSTIÇA A SERVIÇO DA CIDADANIA	149.311.000,00	0,00	149.311.000,00
	1869 PROGRAMA DE REINTEGRAÇÃO SOCIAL DO REEDUCANDO E EGRESSO	9.206.000,00	0,00	9.206.000,00
	1877 PROGRAMA DE INTEGRAÇÃO E CONTROLE DAS AÇÕES DE SEGURANÇA PÚBLICA	20.782.000,00	0,00	20.782.000,00
	1888 PROGRAMA ESTRATÉGICO PARA A SEGURANÇA PÚBLICA INTEGRAL	481.116.000,00	0,00	481.116.000,00
	1899 PROGRAMA DE PERÍCIAS OFICIAIS E IDENTIFICAÇÃO	24.648.000,00	0,00	24.648.000,00
SUB TOTAL		1.200.061.000,00	0,00	1.200.061.000,00
SAÚDE DE QUALIDADE PRÓXIMA AO CIDADÃO	1862 PROGRAMA DE APERFEIÇOAMENTO DO IPASGO SAÚDE	1.622.967.000,00	0,00	1.622.967.000,00

PLANO PLURIANUAL - 2008 - 2011

892

Quadro 2

RESUMO GERAL DOS PROGRAMAS POR MACRO OBJETIVO, ESTRATÉGIA MOBILIZADORA E FONTE DE RECURSOS

GOIÁS CIDADANIA E BEM-ESTAR SOCIAL

Estratégia Mobilizadora	PROGRAMAS	VALOR (EM R\$1,00)		
		O.G.E.	Outras Fontes	TOTAL
	1068 PROGRAMA MODERNIZAÇÃO E SISTEMATIZAÇÃO DA PRODUÇÃO DE MEDICAMENTOS	258.456.000,00	0,00	258.456.000,00
	1852 PROGRAMA MELHORIA DAS CONDIÇÕES DE SAÚDE DA POPULAÇÃO	1.141.599.000,00	0,00	1.141.599.000,00
	1865 PROGRAMA QUALIFICAÇÃO E OPERACIONALIZAÇÃO DA REDE ASSISTENCIAL DE REFERÊNCIA DA SES/GO	636.156.000,00	0,00	636.156.000,00
	1872 PROGRAMA DESENVOLVIMENTO DE AÇÕES DE PROMOÇÃO EM SAÚDE	4.986.000,00	0,00	4.986.000,00
	3309 PROGRAMA QUALIFICAÇÃO DA GESTÃO EM SAÚDE	84.337.000,00	0,00	84.337.000,00
SUB TOTAL		3.748.501.000,00	0,00	3.748.501.000,00
REDE DE PROTEÇÃO E INCLUSÃO SOCIAL	1854 PROGRAMA DE INCLUSÃO DIGITAL E CIDADANIA	7.550.000,00	120.000,00	7.670.000,00
	1075 PROGRAMA PROMOÇÃO E DEFESA DOS DIREITOS DA CRIANÇA E DO ADOLESCENTE	10.323.000,00	0,00	10.323.000,00
	1082 PROGRAMA RENDA CIDADÃ	1.440.589.000,00	0,00	1.440.589.000,00
	1881 PROGRAMA DE PROTEÇÃO E INCLUSÃO SOCIAL	216.252.000,00	0,00	216.252.000,00
	1898 PROGRAMA DE DESENVOLVIMENTO COMUNITÁRIO E PROMOÇÃO DE DIREITOS HUMANOS	39.553.000,00	3.339.000,00	42.892.000,00
	1900 PROGRAMA DE ATENDIMENTO AO ADOLESCENTE EM CONFLITO COM A LEI	65.579.000,00	0,00	65.579.000,00
	1904 PROGRAMA DE PROMOÇÃO E GARANTIA DOS DIREITOS DO IDOSO	3.621.000,00	456.000,00	4.077.000,00
	1905 PROGRAMA DE PROMOÇÃO E GARANTIA DOS DIREITOS DA PESSOA COM DEFICIÊNCIA - PROAD	24.906.000,00	7.694.000,00	32.600.000,00
	3318 PROGRAMA DE IMPLANTAÇÃO DO SISTEMA ÚNICO DA ASSISTÊNCIA SOCIAL	78.248.000,00	0,00	78.248.000,00
	3319 PROGRAMA PROMULHER	7.733.000,00	0,00	7.733.000,00
	3320 PROGRAMA DE PROMOÇÃO E DEFESA DA IGUALDADE ÉTNICO-RACIAL	4.493.000,00	0,00	4.493.000,00
	1007 PROGRAMA BANCO DO POVO	14.616.000,00	0,00	14.616.000,00
	1008 PROGRAMA BOLSA UNIVERSITÁRIA	174.895.000,00	0,00	174.895.000,00



PLANO PLURIANUAL - 2008 - 2011

893

Quadro 2

RESUMO GERAL DOS PROGRAMAS POR MACRO OBJETIVO, ESTRATÉGIA MOBILIZADORA E FONTE DE RECURSOS

GOIÁS CIDADANIA E BEM-ESTAR SOCIAL

Estratégia Mobilizadora	PROGRAMAS	VALOR (EM R\$1,00)		
		O.G.E.	Outras Fontes	TOTAL
	1864 PROGRAMA DE QUALIFICAÇÃO PROFISSIONAL PARA A EMPREGABILIDADE	52.824.000,00	0,00	52.824.000,00
	1871 PROGRAMA DE ATENDIMENTO AO TRABALHADOR	16.408.000,00	0,00	16.408.000,00
	1012 PROGRAMA DA JUVENTUDE	3.149.000,00	0,00	3.149.000,00
SUB TOTAL		2.160.739.000,00	11.609.000,00	2.172.348.000,00
IDENTIDADE CULTURAL, EXCELÊNCIA NO ESPORTE E PROMOÇÃO DO LAZER	1010 PROGRAMA COMUNIDADE ESPORTIVA	6.597.000,00	0,00	6.597.000,00
	1051 PROGRAMA GOIÁS POTÊNCIA ESPORTIVA	58.332.000,00	0,00	58.332.000,00
	1015 PROGRAMA DE APOIO E PROMOÇÃO A CULTURA GOIANA	81.064.000,00	28.000,00	81.092.000,00
	1072 PROGRAMA PRESERVAÇÃO DO PATRIMÔNIO HISTÓRICO E ARTÍSTICO	24.805.000,00	8.000,00	24.813.000,00
SUB TOTAL		170.798.000,00	36.000,00	170.834.000,00
TOTAL		8.993.086.000,00	11.645.000,00	9.004.731.000,00



PLANO PLURIANUAL - 2008 - 2011

894

Quadro 2

RESUMO GERAL DOS PROGRAMAS POR MACRO OBJETIVO, ESTRATÉGIA MOBILIZADORA E FONTE DE RECURSOS

GOIÁS EMPREENDEDOR E COMPETITIVO

Estratégia Mobilizadora	PROGRAMAS	VALOR (EM R\$1,00)		
		O.G.E.	Outras Fontes	TOTAL
CONHECIMENTO, TECNOLOGIA E INOVAÇÃO	1847 PROGRAMA INOVAR - FOMENTO À PESQUISA, DESENVOLVIMENTO E INOVAÇÃO	97.928.000,00	0,00	97.928.000,00
	1911 PROGRAMA UEG: FORÇA QUE TRANSFORMA GOIÁS	152.484.000,00	0,00	152.484.000,00
	1892 PROGRAMA GOIÁS DIGITAL	12.240.000,00	111.740.000,00	123.980.000,00
	1863 PROGRAMA GOIÁS CIÊNCIA E TECNOLOGIA PARA O DESENVOLVIMENTO	56.570.000,00	0,00	56.570.000,00
	1870 PROGRAMA DE METEOROLOGIA E ESTUDOS HIDROLÓGICOS E CLIMATOLÓGICOS	11.452.000,00	0,00	11.452.000,00
SUB TOTAL		330.674.000,00	111.740.000,00	442.414.000,00
ECONOMIA COMPETITIVA E EXPANSÃO DE INVESTIMENTOS E EMPREGOS	1874 PROGRAMA DE DESENVOLVIMENTO DA COMPETITIVIDADE	9.992.000,00	472.000,00	10.464.000,00
SUB TOTAL		9.992.000,00	472.000,00	10.464.000,00
VANTAGENS COMPARATIVAS EM INFRA-ESTRUTURA ENERGÉTICA, LOGÍSTICA E OBRAS PÚBLICAS	1002 PROGRAMA AEROPORTUÁRIO	27.759.000,00	0,00	27.759.000,00
	1005 PROGRAMA ASFALTO NOVO	93.517.000,00	0,00	93.517.000,00
	1011 PROGRAMA CONSERVAÇÃO E SEGURANÇA DA MALHA RODOVIÁRIA	413.881.000,00	4.000,00	413.885.000,00
	1019 PROGRAMA DE CONSTRUÇÃO, AMPLIAÇÃO, REFORMA E GERÊNCIA DE PRÓPRIOS PÚBLICOS	36.419.000,00	0,00	36.419.000,00
	1042 PROGRAMA ESTRADA NOVA - APOIO AO CONSÓRCIO INTERMUNICIPAL DE OBRAS - CIMO'S	364.000,00	0,00	364.000,00
	1050 PROGRAMA GOIÁS PAVIMENTADO	450.112.000,00	0,00	450.112.000,00
	1066 PROGRAMA MELHORAMENTO E GERENCIAMENTO DA MALHA RODOVIÁRIA ESTADUAL - BIRD	224.350.000,00	0,00	224.350.000,00
	1861 PROGRAMA ENERGIA PARA O CAMPO	54.279.000,00	370.716.000,00	424.995.000,00
	1876 PROGRAMA LUZ PARA GOIÁS 3	0,00	640.262.000,00	640.262.000,00
	1889 PROGRAMA ENERGIA RACIONAL	19.420.000,00	153.170.000,00	172.590.000,00
1891 PROGRAMA ENERGIA GARANTIDA PARA O ESTADO DE GOIÁS	0,00	197.591.000,00	197.591.000,00	

PLANO PLURIANUAL - 2008 - 2011

895

Quadro 2

RESUMO GERAL DOS PROGRAMAS POR MACRO OBJETIVO, ESTRATÉGIA MOBILIZADORA E FONTE DE RECURSOS

GOIÁS EMPREENDEDOR E COMPETITIVO

Estratégia Mobilizadora	PROGRAMAS	VALOR (EM R\$1,00)		
		O.G.E.	Outras Fontes	TOTAL
	1034 PROGRAMA DESENVOLVIMENTO DA REDE MULTIMODAL DE TRANSPORTE	750.730.000,00	45.029.000,00	795.759.000,00
	1039 PROGRAMA ENERGIA E TELECOMUNICAÇÕES	142.795.000,00	25.051.000,00	167.846.000,00
	1846 PROGRAMA POLÍTICA INTEGRADA PARA O SERVIÇO DE TRANSPORTE RURAL	69.236.000,00	8.000,00	69.244.000,00
	1855 PROGRAMA GOIANO DE BIOENERGIA	191.884.000,00	97.796.000,00	289.680.000,00
SUB TOTAL		2.474.746.000,00	1.529.627.000,00	4.004.373.000,00
PÓLOS DINÂMICOS INDUSTRIAIS, COMERCIAIS, DE SERVIÇOS, TURÍSTICOS, DE MINERAÇÃO E DE AGRONEGÓCIO	1851 PROGRAMA DE FOMENTO ÀS EMPRESAS	3.500.000,00	132.171.000,00	135.671.000,00
	1875 PROGRAMA ESTADUAL DE DESENVOLVIMENTO AGRÁRIO E SOCIAL	11.012.000,00	0,00	11.012.000,00
	1883 PROGRAMA ESTADUAL DE ASSISTÊNCIA TÉCNICA E EXTENSÃO RURAL	10.955.000,00	0,00	10.955.000,00
	1884 PROGRAMA ESTADUAL DE PESQUISA AGROPECUARIA	7.281.000,00	0,00	7.281.000,00
	1910 PROGRAMA DE DESENVOLVIMENTO DE MICROBACIAS	2.176.000,00	0,00	2.176.000,00
	1896 PROGRAMA DE IDENTIFICAÇÃO E DESENVOLVIMENTO TURÍSTICO	26.864.000,00	0,00	26.864.000,00
	1897 PROGRAMA MOSTRA GOIÁS	7.150.000,00	0,00	7.150.000,00
	1003 PROGRAMA AGROFAMILIAR	24.533.000,00	0,00	24.533.000,00
	1009 PROGRAMA CELEIRO NOVO	36.562.000,00	272.000,00	36.834.000,00
	1913 PROGRAMA GOIÁS AGROPECUÁRIO - VIDA COM QUALIDADE	9.121.000,00	1.304.000,00	10.425.000,00
	1048 PROGRAMA GOIÁS IRRIGAR	845.349.000,00	0,00	845.349.000,00
	1018 PROGRAMA DE COMPETITIVIDADE E APOIO ÀS MICRO E PEQUENAS EMPRESAS	43.023.000,00	60.000,00	43.083.000,00
	1020 PROGRAMA DE DESENVOLVIMENTO INDUSTRIAL DO ESTADO DE GOIÁS - PRODUIZIR	264.162.000,00	0,00	264.162.000,00



PLANO PLURIANUAL - 2008 - 2011

896

Quadro 2

RESUMO GERAL DOS PROGRAMAS POR MACRO OBJETIVO, ESTRATÉGIA MOBILIZADORA E FONTE DE RECURSOS

GOIÁS EMPREENDEDOR E COMPETITIVO

Estratégia Mobilizadora	PROGRAMAS	VALOR (EM R\$1,00)		
		O.G.E.	Outras Fontes	TOTAL
	1031 PROGRAMA DE PROMOÇÃO COMERCIAL	9.269.000,00	0,00	9.269.000,00
	1857 PROGRAMA DE MODERNIZAÇÃO INDUSTRIAL	41.285.000,00	28.000,00	41.313.000,00
	1912 PROGRAMA MINERAÇÃO GERANDO MAIS RIQUEZA E RENDA	174.607.000,00	40.000,00	174.647.000,00
SUB TOTAL		1.516.849.000,00	133.875.000,00	1.650.724.000,00
INCREMENTO DAS RELAÇÕES INTERNACIONAIS E COMÉRCIO EXTERIOR	1860 PROGRAMA GOIÁS EXPORTADOR	6.804.000,00	0,00	6.804.000,00
SUB TOTAL		6.804.000,00	0,00	6.804.000,00
TOTAL		4.339.065.000,00	1.775.714.000,00	6.114.779.000,00



PLANO PLURIANUAL - 2008 - 2011

897

Quadro 2

RESUMO GERAL DOS PROGRAMAS POR MACRO OBJETIVO, ESTRATÉGIA MOBILIZADORA E FONTE DE RECURSOS

GOIÁS INTEGRADO E SUSTENTÁVEL

Estratégia Mobilizadora	PROGRAMAS	VALOR (EM R\$1,00)		
		O.G.E.	Outras Fontes	TOTAL
INTERIORIZAÇÃO DO DESENVOLVIMENTO E CIDADES SUSTENTÁVEIS	1033 PROGRAMA DE DESENVOLVIMENTO LOCAL E URBANÍSTICO	526.000,00	0,00	526.000,00
	1866 PROGRAMA PLANEJAMENTO URBANO E CIDADES SUSTENTÁVEIS	35.873.000,00	4.000,00	35.877.000,00
	1882 PROGRAMA FORTALECIMENTO DA GESTÃO MUNICIPAL	21.483.000,00	0,00	21.483.000,00
SUB TOTAL		57.882.000,00	4.000,00	57.886.000,00
QUALIDADE AMBIENTAL E RESPONSABILIDADE SOCIAL	1856 PROGRAMA GOIÁS QUALIDADE AMBIENTAL	119.333.000,00	339.000,00	119.672.000,00
SUB TOTAL		119.333.000,00	339.000,00	119.672.000,00
REGIÕES DE DESENVOLVIMENTO HARMÔNICO E EQUILIBRADO	1879 PROGRAMA PARA MOBILIDADE NA REGIÃO METROPOLITANA E MUNICÍPIOS DE MÉDIO PORTE	50.399.000,00	0,00	50.399.000,00
	1880 PROGRAMA DE PLANEJAMENTO E INFRA-ESTRUTURA METROPOLITANA	20.613.000,00	4.000,00	20.617.000,00
	1023 PROGRAMA DE DESENVOLVIMENTO SUSTENTÁVEL DO ENTORNO DO DIST. FEDERAL	1.151.000,00	0,00	1.151.000,00
	1024 PROGRAMA DE DESENVOLVIMENTO SUSTENTÁVEL DO NORTE GOIANO	9.165.000,00	0,00	9.165.000,00
	1035 PROGRAMA DESENVOLV. SUSTENTÁVEL DO NORDESTE GOIANO - NORDESTE NOVO	4.989.000,00	0,00	4.989.000,00
SUB TOTAL		86.317.000,00	4.000,00	86.321.000,00
SANEAMENTO BÁSICO UNIVERSALIZADO	1885 PROGRAMA SOLUÇÃO PARA OS ESGOTOS SANITÁRIOS E RESÍDUOS SÓLIDOS EM TODAS AS CIDADES	183.583.000,00	852.177.000,00	1.035.760.000,00
	1886 PROGRAMA PLANOS DE SANEAMENTO	5.836.000,00	0,00	5.836.000,00
	1887 PROGRAMA ÁGUA POTÁVEL PARA TODOS	109.523.000,00	846.274.000,00	955.797.000,00
SUB TOTAL		298.942.000,00	1.698.451.000,00	1.997.393.000,00
HABITAÇÃO POPULAR DE QUALIDADE	1069 PROGRAMA MORADA NOVA	52.894.000,00	680.988.000,00	733.882.000,00
SUB TOTAL		52.894.000,00	680.988.000,00	733.882.000,00
TOTAL		615.368.000,00	2.379.786.000,00	2.995.154.000,00



PLANO PLURIANUAL - 2008 - 2011

898

Quadro 2

RESUMO GERAL DOS PROGRAMAS POR MACRO OBJETIVO, ESTRATÉGIA MOBILIZADORA E FONTE DE RECURSOS

GOIÁS EXCELÊNCIA EM GESTÃO PÚBLICA

Estratégia Mobilizadora	PROGRAMAS	VALOR (EM R\$1,00)		
		O.G.E.	Outras Fontes	TOTAL
AVANÇO DE GESTÃO E REGULAÇÃO EFETIVA DOS SERVIÇOS PÚBLICOS	3008 PROGRAMA DE MODERNIZAÇÃO DO USO DA TECNOLOGIA DA INFORMAÇÃO	38.500.000,00	0,00	38.500.000,00
	3310 PROGRAMA DE GESTÃO DAS ATIVIDADES DOS SERVIÇOS LOTÉRICOS E DE SEGUROS DO ESTADO DE GOIÁS	360.000,00	0,00	360.000,00
	3313 PROGRAMA DE MODERNIZAÇÃO DA GESTÃO GOVERNAMENTAL - GESGOV	2.930.000,00	190.000,00	3.120.000,00
	1858 PROGRAMA COMUNICAÇÃO E PUBLICIDADE INSTITUCIONAL DAS AÇÕES GOVERNAMENTAIS E NOTÍCIAS ELETRÔNICAS	78.908.000,00	0,00	78.908.000,00
	1859 PROGRAMA MODERNIZAÇÃO, AMPLIAÇÃO E ATUALIZAÇÃO TÉCNICA DAS RÁDIOS, TELEVISÃO BRASIL CENTRAL E GRÁFICA DE GOIÁS	130.709.000,00	0,00	130.709.000,00
	3013 PROGRAMA ESTADUAL DE REGULAÇÃO	18.992.000,00	0,00	18.992.000,00
	1867 PROGRAMA DE GESTÃO PREVIDENCIÁRIA	3.360.000,00	0,00	3.360.000,00
	1044 PROGRAMA JUCEG ÁGIL	472.000,00	0,00	472.000,00
	3004 PROGRAMA DE APOIO AOS MUNICÍPIOS E ENTIDADES SEM FINS LUCRATIVOS - CONVÊNIO	220.000.000,00	0,00	220.000.000,00
	3315 PROGRAMA PNAGE GOIAS	12.167.000,00	0,00	12.167.000,00
	3317 PROGRAMA ESTADUAL DE INVESTIMENTOS, PARCERIAS E DESESTATIZAÇÃO	11.283.000,00	4.000,00	11.287.000,00
1053 PROGRAMA GOVERNO ITINERANTE	10.073.000,00	0,00	10.073.000,00	
SUB TOTAL		527.754.000,00	194.000,00	527.948.000,00
GESTÃO DA QUALIDADE A SERVIÇO DO CIDADÃO	1853 PROGRAMA DE EXCELÊNCIA NO ATENDIMENTO AO CIDADÃO - VAP VUPT.	97.608.000,00	2.840.000,00	100.448.000,00
	3316 PROGRAMA DA QUALIDADE DOS SERVIÇOS PÚBLICOS	3.753.000,00	0,00	3.753.000,00
	1903 PROGRAMA DE PROTEÇÃO AOS DIREITOS DO CONSUMIDOR	17.600.000,00	0,00	17.600.000,00
	3314 PROGRAMA DE EXCELÊNCIA GERENCIAL NA ADMINISTRAÇÃO PÚBLICA DO ESTADO DE GOIÁS (PEG)	33.145.000,00	8.000,00	33.153.000,00
SUB TOTAL		152.106.000,00	2.848.000,00	154.954.000,00
RESPONSABILIDADE FINANCEIRA E EFICIÊNCIA FISCAL	3006 PROGRAMA DE GESTÃO DAS FINANÇAS PÚBLICAS	4.130.000,00	0,00	4.130.000,00



PLANO PLURIANUAL - 2008 - 2011

899

Quadro 2

RESUMO GERAL DOS PROGRAMAS POR MACRO OBJETIVO, ESTRATÉGIA MOBILIZADORA E FONTE DE RECURSOS

GOIÁS EXCELÊNCIA EM GESTÃO PÚBLICA

Estratégia Mobilizadora	PROGRAMAS	VALOR (EM R\$1,00)		
		O.G.E.	Outras Fontes	TOTAL
	3009 PROGRAMA DE MODERNIZAÇÃO FAZENDÁRIA	153.251.000,00	0,00	153.251.000,00
	3017 PROGRAMA INCREMENTO DA RECEITA	10.583.000,00	0,00	10.583.000,00
SUB TOTAL		167.964.000,00	0,00	167.964.000,00
REDE DE PLANEJAMENTO, ORÇAMENTO, GESTÃO, CONTROLE INTERNO COM ÉTICA, TRANSPARÊNCIA E DEMOCRATIZAÇÃO	3311 PROGRAMA GOIASTRANSARENTE	1.300.000,00	500.000,00	1.800.000,00
	3312 PROGRAMA GOIASCONTROLE	1.620.000,00	0,00	1.620.000,00
	3020 PROGRAMA REDE GOIÁS - PLANEJAMENTO, ORÇAMENTO E GESTÃO	3.697.000,00	0,00	3.697.000,00
SUB TOTAL		6.617.000,00	500.000,00	7.117.000,00
CAPACITAÇÃO, GESTÃO DE COMPETÊNCIAS E VALORIZAÇÃO PROFISSIONAL	3010 PROGRAMA DE VALORIZAÇÃO E GESTÃO DE RECURSOS HUMANOS	53.981.000,00	4.000,00	53.985.000,00
	3308 PROGRAMA DE EDUCAÇÃO CORPORATIVA DO ESTADO DE GOIÁS	15.024.000,00	550.000,00	15.574.000,00
SUB TOTAL		69.005.000,00	554.000,00	69.559.000,00
TOTAL		923.446.000,00	4.096.000,00	927.542.000,00

PLANO PLURIANUAL - 2008 - 2011

900

Quadro 2

RESUMO GERAL DOS PROGRAMAS POR MACRO OBJETIVO, ESTRATÉGIA MOBILIZADORA E FONTE DE RECURSOS

OUTROS PODERES E MINISTÉRIO PÚBLICO

Estratégia Mobilizadora	PROGRAMAS	VALOR (EM R\$1,00)		
		O.G.E.	Outras Fontes	TOTAL
OUTROS PODERES E MINISTÉRIO PÚBLICO	1054 PROGRAMA IDENTIDADE LEGISLATIVA: RESPONSABILIDADE SOCIAL	79.644.000,00	0,00	79.644.000,00
	1890 PROGRAMA MINISTÉRIO PÚBLICO A CASA DO CIDADÃO	20.399.000,00	0,00	20.399.000,00
	1893 PROGRAMA GESTÃO E A TECNOLOGIA DO CONHECIMENTO	8.527.000,00	0,00	8.527.000,00
	1894 PROGRAMA TRANSPORTE SEGURO	6.269.000,00	0,00	6.269.000,00
	1895 PROGRAMA MODERNIZAÇÃO DA GESTÃO DO MINISTÉRIO PÚBLICO	4.800.000,00	0,00	4.800.000,00
	1908 PROGRAMA MINISTÉRIO PÚBLICO EM AÇÃO	3.840.000,00	0,00	3.840.000,00
	3002 PROGRAMA CONTROLE E FISCALIZAÇÃO DA ADMINISTRAÇÃO PÚBLICA ESTADUAL	461.457.000,00	0,00	461.457.000,00
	3001 PROGRAMA CONTROLE EXTERNO, ORIENTAÇÃO E FISCALIZAÇÃO AOS MUNICÍPIOS	14.476.000,00	0,00	14.476.000,00
	1083 PROGRAMA REORGANIZAÇÃO E MODERNIZAÇÃO DO PODER JUDICIÁRIO	96.900.000,00	0,00	96.900.000,00
SUB TOTAL		696.312.000,00	0,00	696.312.000,00
TOTAL		696.312.000,00	0,00	696.312.000,00
TOTAL GERAL		15.567.277.000,00	4.171.241.000,00	19.738.518.000,00

OBS.: Neste quadro não estão incluídos os valores referentes aos Programas de Apoio Administrativo.



GOIÁS ESTADO DA QUALIDADE DE VIDA PPA 2008 - 2011

QUADRO 3

RESUMO GERAL DA PROGRAMAÇÃO POR FUNÇÃO E FONTE DE RECURSOS

CODG	NOME FUNÇÃO	OGE	EXTRA OGE	PARCERIAS	TOTAL GERAL
1	LEGISLATIVA	556.352.000,00	0,00	0,00	556.352.000,00
2	JUDICIÁRIA	96.900.000,00	0,00	0,00	96.900.000,00
3	ESSENCIAL A JUSTIÇA	43.835.000,00	0,00	0,00	43.835.000,00
4	ADMINISTRAÇÃO	804.022.000,00	110.000,00	4.450.000,00	808.582.000,00
5	SEGURANÇA PÚBLICA	1.059.456.000,00	0,00	0,00	1.059.456.000,00
6	RELAÇÕES EXTERIORES	2.253.000,00	0,00	0,00	2.253.000,00
7	ASSISTENCIA SOCIAL	1.752.509.000,00	0,00	4.470.000,00	1.756.979.000,00
8	PREVIDÊNCIA SOCIAL	2.760.000,00	0,00	0,00	2.760.000,00
9	SAÚDE	3.752.383.000,00	0,00	0,00	3.752.383.000,00
10	TRABALHO	88.478.000,00	0,00	0,00	88.478.000,00
11	EDUCAÇÃO	1.903.204.000,00	0,00	120.000,00	1.903.324.000,00
12	CULTURA	109.585.000,00	0,00	36.000,00	109.621.000,00
13	DIREITOS DA CIDADANIA	320.672.000,00	26.400.000,00	7.019.000,00	354.091.000,00
14	URBANISMO	122.438.000,00	0,00	12.000,00	122.450.000,00
15	HABITAÇÃO	52.894.000,00	104.388.000,00	550.200.000,00	707.482.000,00
16	SANEAMENTO	298.942.000,00	485.243.000,00	1.213.208.000,00	1.997.393.000,00
17	GESTÃO AMBIENTAL	129.202.000,00	0,00	339.000,00	129.541.000,00
18	CIÊNCIA E TECNOLOGIA	327.883.000,00	0,00	0,00	327.883.000,00
19	AGRICULTURA	943.543.000,00	650.000,00	922.000,00	945.115.000,00
21	INDÚSTRIA	479.627.000,00	0,00	68.000,00	479.695.000,00
22	COMÉRCIO E SERVIÇOS	95.488.000,00	132.171.000,00	60.000,00	227.719.000,00
23	COMUNICAÇÕES	136.995.000,00	111.740.000,00	0,00	248.735.000,00
24	ENERGIA	376.290.000,00	1.093.947.000,00	374.635.000,00	1.844.872.000,00
25	TRANSPORTES	2.038.551.000,00	4.000,00	61.049.000,00	2.099.604.000,00
26	DESPORTO E LAZER	73.015.000,00	0,00	0,00	73.015.000,00
TOTAL GERAL		15.567.277.000,00	1.954.653.000,00	2.216.588.000,00	19.738.518.000,00

Obs: Neste quadro não estão incluídos os valores referentes aos Programas de Apoio Administrativo



GOIÁS ESTADO DA QUALIDADE DE VIDA PPA 2008 - 2011

Quadro 04

DISTRIBUIÇÃO DOS RECURSOS DE APOIO ADMINISTRATIVO POR ÓRGÃO

CODG/ ÓRGÃO	SIGLA / ÓRGÃO	TOTAL
100	AL	517.433.000,00
200	TCE	895.000,00
300	TCM	174.427.000,00
400	TJ	2.133.781.000,00
700	MP	769.017.000,00
1100	GOVERNADORIA	32.841.000,00
1300	VICEGOV	12.391.000,00
1400	PGE	252.737.000,00
1500	SET	43.399.000,00
1600	SECOMEX	10.048.000,00
1700	SGG	84.082.000,00
1800	CIDADES	21.024.000,00
1900	SGAI	30.260.000,00
2000	SEAGRO	45.128.000,00
2100	SECOMEX	138.830.000,00
2200	SEE	3.812.316.000,00
2300	SEFAZ	1.300.252.000,00
2400	SIC	37.639.000,00
2500	SEINFRA	30.323.000,00
2600	SEMARH	25.826.000,00
2700	SEPLAN	114.665.000,00
2800	SES	1.229.354.000,00
2900	SSP	158.065.000,00
3000	SECTEC	30.840.000,00
3100	ENTORNO	4.598.000,00
3200	SEJUS	201.422.000,00



GOIÁS ESTADO DA QUALIDADE DE VIDA PPA 2008 - 2011

Quadro 04

DISTRIBUIÇÃO DOS RECURSOS DE APOIO ADMINISTRATIVO POR ÓRGÃO

CODG/ ÓRGÃO	SIGLA / ÓRGÃO	TOTAL
3300	SEMIRA	16.000.000,00
1102	GECONI	39.994.000,00
1103	GAB. MILITAR	30.835.000,00
1104	GABCIVIL	23.794.000,00
1105	OGE	6.152.000,00
1106	CEE	572.000,00
2902	PM	1.965.322.000,00
2903	CBM	305.740.000,00
2904	DGPC	673.473.000,00
4701	AGECOM	113.985.000,00
4702	AGEPEL	68.232.000,00
5001	AGENCIARURAL	201.979.000,00
5003	AGRODEFESA	124.971.000,00
5201	AGEL	46.814.000,00
5301	IPASGO	397.004.000,00
5302	AGANP	170.920.000,00
5401	JUCEG	29.834.000,00
5402	AGDI	12.139.000,00
5403	AGETUR	18.800.000,00
5501	AGETOP	277.966.000,00
5601	AGMA	86.980.000,00
5701	AGDR	11.960.000,00
5702	AGRODEFESA	65.118.000,00
5901	DETRAN	567.000.000,00
6001	FUEG	382.129.000,00
6002	FAPEG	10.831.000,00
TOTAL GERAL		16.860.137.000,00



GOIÁS ESTADO DA QUALIDADE DE VIDA PPA 2008 - 2011

QUADRO 5

RESUMO GERAL DA PROGRAMAÇÃO POR ÓRGÃO E FONTE DE RECURSOS

ITEM	ORGAO / UNIDADE	OGE	EXTRA OGE	PARCERIAS	TOTAL GERAL
1	ASSEMBLÉIA LEGISLATIVA DO ESTADO DE GOIÁS	79.977.000,00	0,0	0,0	79.977.000,00
2	TRIBUNAL DE CONTAS DO ESTADO DE GOIÁS	461.899.000,00	0,0	0,0	461.899.000,00
3	TRIBUNAL DE CONTAS DOS MUNICÍPIOS	14.476.000,00	0,0	0,0	14.476.000,00
4	TRIBUNAL DE JUSTIÇA DO ESTADO DE GOIÁS	96.900.000,00	0,0	0,0	96.900.000,00
5	MINISTÉRIO PÚBLICO	43.835.000,00	0,0	0,0	43.835.000,00
6	GOVERNADORIA DO ESTADO	168.000,00	0,0	0,0	168.000,00
7	VICE-GOVERNADORIA DO ESTADO	144.000,00	0,0	0,0	144.000,00
8	PROCURADORIA GERAL DO ESTADO DE GOIÁS - PGE	84.000,00	0,0	0,0	84.000,00
9	SECRETARIA DO TABALHO	70.472.000,00	0,0	0,0	70.472.000,00
10	SECRETARIA DO COMÉRCIO EXTERIOR	6.892.000,00	0,0	0,0	6.892.000,00
11	SECRETARIA GERAL DA GESTÃO	844.000,00	0,0	0,0	844.000,00
12	SECRETARIA DAS CIDADES	213.833.000,00	0,0	550.208.000,00	764.041.000,00
13	SECRETARIA DE GOVERNO E ASSUNTOS INSTITUCIONAIS	13.525.000,00	0,0	0,0	13.525.000,00
14	SECRETARIA DE AGRICULTURA, PECUÁRIA E ABASTECIMENTO	30.395.000,00	0,0	260.000,00	30.655.000,00
15	SECRETARIA DE CIDADANIA	1.877.603.000,00	0,0	11.489.000,00	1.889.092.000,00
16	SECRETARIA DA EDUCAÇÃO	1.497.751.000,00	0,0	0,0	1.497.751.000,00
17	SECRETARIA DA FAZENDA	173.976.000,00	0,0	-	173.976.000,00
18	SECRETARIA DE INDÚSTRIA E COMÉRCIO	414.098.000,00	0,0	128.000,00	414.226.000,00
19	SECRETARIA DE INFRA-ESTRUTURA	807.947.000,00	0,0	103.240.000,00	911.187.000,00
20	SECRETARIA DO MEIO AMBIENTE E DOS RECURSOS HÍDRICOS	50.770.000,00	0,0	339.000,00	51.109.000,00
21	SECRETARIA DE PLANEJAMENTO E DESENVOLVIMENTO	1.303.271.000,00	0,0	464.000,00	1.303.735.000,00
22	SECRETARIA DA SAÚDE	1.820.682.000,00	0,0	0,0	1.820.682.000,00
23	SECRETARIA DA SEGURANÇA PÚBLICA	533.787.000,00	0,0	0,0	533.787.000,00
24	SECRETARIA DE CIÊNCIA E TECNOLOGIA	67.161.000,00	0,0	0,0	67.161.000,00
25	SECRETARIA PARA ASSUNTOS DA REGIÃO INTEGRADA DO ENTORNO DO DISTRITO FEDERAL	244.000,00	0,0	0,0	244.000,00
26	SECRETARIA DA JUSTIÇA	183.468.000,00	0,0	0,0	183.468.000,00
27	SECRETARIA DE POLÍTICAS PARA MULHERES E PROMOÇÃO DA IGUALDADE SOCIAL - SEMIRA	12.226.000,00	0,0	0,0	12.226.000,00
28	GABINETE DO CONTROLE INTERNO	3.120.000,00	0,0	500.000,00	3.620.000,00
29	GABINETE MILITAR DA GOVERNADORIA ESTADUAL	52.000,00	0,0	0,0	52.000,00
30	GABINETE CIVIL DA GOVERNADORIA DO ESTADO	25.000,00	0,0	0,0	25.000,00
31	OUIDORIA GERAL DO ESTADO	91.000,00	0,0	0,0	91.000,00
32	POLÍCIA MILITAR	78.905.000,00	0,0	0,0	78.905.000,00
33	CORPO DE BOMBEIROS MILITAR	23.194.000,00	0,0	0,0	23.194.000,00
34	DIRETORIA GERAL DA POLÍCIA CIVIL	37.677.000,00	0,0	0,0	37.677.000,00
35	AGÊNCIA GOIANA DE COMUNICAÇÃO - AGECOM	211.291.000,00	0,0	0,0	211.291.000,00
36	AGÊNCIA GOIANA DE CULTURA PEDRO LUDOVICO TEIXEIRA - AGEPEL	108.181.000,00	0,00	36.000,00	108.217.000,00
37	AGÊNCIA GOIANA DE HABITAÇÃO S/A - AGEAHAB	0,00	130.788.000,00	0,00	130.788.000,00
38	SANEAMENTO DE GOIÁS S/A - SANEAGO	239.088.000,00	485.243.000,00	1.213.208.000,00	1.937.539.000,00



GOIÁS ESTADO DA QUALIDADE DE VIDA PPA 2008 - 2011

QUADRO 5

RESUMO GERAL DA PROGRAMAÇÃO POR ÓRGÃO E FONTE DE RECURSOS

ITEM	ORGAO / UNIDADE	OGE	EXTRA OGE	PARCERIAS	TOTAL GERAL
39	METROBUS TRANSPORTE COLETIVO S/A	287.716.000,00	4.000,00	0,00	287.720.000,00
40	AGÊNCIA GOIANA DE DESENVOLVIMENTO RURAL E FUNDÁRIO - AGENCIARURAL	45.997.000,00	0,00	0,00	45.997.000,00
41	CENTRAIS DE ABASTECIMENTO DE GOIÁS S/A - CEASA-GO	0,00	650.000,00	650000,00	1.300.000,00
42	AGÊNCIA GOIANA DE DEFESA AGROPECUÁRIA - AGRODEFESA	30.527.000,00	0,00	24000,00	30.551.000,00
43	AGÊNCIA GOIANA DE ESPORTE E LAZER - AGEL	44.229.000,00	0,00	0,00	44.229.000,00
44	INSITUTO DE PREVIDÊNCIA E ASSISTÊNCIA DOS SERVIÇOS DO ESTADO DE GOIÁS- IPASGO	1.628.149.000,00	0,00	0,00	1.628.149.000,00
45	AGÊNCIA GOIANA DE ADMINISTRAÇÃO E NEGÓCIOS PÚBLICOS- AGANP	169.582.000,00	110.000,00	3.586.000,00	173.278.000,00
46	JUNTA COMERCIAL DO ESTADO DE GOIÁS - JUCEG	672.000,00	0,00	-	672.000,00
47	AGÊNCIA GOIANA DE DESENVOLVIMENTO INDUSTRIAL - AGDI	2.772.000,00	0,00	-	2.772.000,00
48	AGÊNCIA GOIANA DE TURISMO - AGETUR	35.178.000,00	0,00	-	35.178.000,00
49	AGÊNCIA GOIANA DE TRANSPORTES E OBRAS PÚBLICAS - AGETOP	1.570.380.000,00	0,00	4.000,00	1.570.384.000,00
50	CELG DISTRIBUIÇÃO S.A. - CELG D	153.699.000,00	963.848.000,00	240.300.000,00	1.357.847.000,00
51	AGÊNCIA GOIANA DE GÁS CANALIZADO S/A	1.400.000,00	2.060.000,00	22.600.000,00	26.060.000,00
52	CELG GERAÇÃO E TRANSMISSÃO S.A. - CELG GT	0,00	128.039.000,00	69.552.000,00	197.591.000,00
53	COMPANHIA GOIÁS DE PARTICIPAÇÃO - GOIASPAR	12.240.000,00	111.740.000,00	0,00	123.980.000,00
54	AGÊNCIA GOIANA DO MEIO AMBIENTE - AGEMA	78.479.000,00	0,00	0,00	78.479.000,00
55	AGÊNCIA GOIANA DE DESENVOLVIMENTO REGIONAL - AGDR	659.000,00	0,00	0,00	659.000,00
56	AGÊNCIA GOIANA DE REGULAÇÃO,CONTROLE E FISCALIZAÇÃO DE SERVIÇOS PÚBLICO - AGR	39.401.000,00	0,00	0,00	39.401.000,00
57	AGÊNCIA DE FOMENTO DE GOIÁS- GOIASFOMENTO	119.500.000,00	132.171.000,00	0,00	251.671.000,00
58	INDÚSTRIA QUÍMICA DO ESTADO DE GOIÁS - IQUEGO	258.456.000,00	0,00	0,00	258.456.000,00
59	DEPARTAMENTO ESTADUAL DE TRÂNSITO DE GOIÁS - DETRAN	384.362.000,00	0,00	0,00	384.362.000,00
60	FUNDAÇÃO UNIVERSIDADE ESTADUAL DE GOIÁS - FUEG	127.855.000,00	0,00	0,00	127.855.000,00
61	FUNDAÇÃO DE AMPARO A PESQUISA DO ESTADO DE GOIÁS - FAPEG	97.972.000,00	0,00	0,00	97.972.000,00
TOTAL GERAL		15.567.277.000,00	1.954.653.000,00	2.216.588.000,00	19.738.518.000,00

Obs: Neste quadro não estão incluídos os valores referentes aos Programas de Apoio Administrativo